

求人・求職バランスシート(令和3年7月分)

京都労働局

◎常用

(単位:人倍)

	求人募集数	求職者数	求人倍率
職業計	26,542	26,599	1.00
A 管理的職業	123	173	0.71
B 専門的・技術的職業	6,219	4,075	1.53
07 開発技術者	357	197	1.81
08 製造技術者	232	329	0.71
09 建築・土木技術者等	1,159	187	6.20
10 情報処理・通信技術者	408	570	0.72
11 その他の技術者	34	30	1.13
12 医師・薬剤師等	98	46	2.13
13 保健師・助産師・看護師	1,069	460	2.32
14 医療技術者	561	175	3.21
15 その他の保健医療	419	220	1.90
16 社会福祉の専門的職業	1,411	453	3.11
22 美術家、デザイナー等	146	619	0.24
05.06.17～21.23.24その他の専門的職業	325	789	0.41
C 事務的職業	1,994	7,031	0.28
25 一般事務員	1,229	5,897	0.21
26 会計事務員	282	531	0.53
27 生産関連事務員	194	207	0.94
28 営業・販売関連事務員	242	310	0.78
29 外勤事務員	13	2	6.50
30 運輸・郵便事務	29	33	0.88
31 事務用機器操作の職業	5	51	0.10
D 販売の職業	3,225	2,067	1.56
32 商品販売の職業	1,510	1,063	1.42
33 販売類似の職業	168	36	4.67
34 営業の職業	1,547	968	1.60
E サービスの職業	4,710	2,628	1.79
35 家庭生活支援サービス	1	3	0.33
36 介護サービスの職業	2,148	798	2.69
37 保健医療サービス	309	105	2.94
38 生活衛生サービス	591	223	2.65
39 飲食物調理の職業	843	684	1.23
40 接客・給仕の職業	649	536	1.21
41 居住施設・ビルの管理	47	119	0.39
42 その他のサービス	122	160	0.76
F 保安の職業	640	153	4.18
G 農林漁業の職業	152	133	1.14
H 生産工程の職業	3,383	1,916	1.77
49 生産設備(金属)	35	47	0.74
50 生産設備(金属除く)	88	50	1.76
51 生産設備(機械)	31	33	0.94
52 金属材料製造等	879	251	3.50
54 製品製造・加工処理	797	735	1.08
57 機械組立の職業	533	301	1.77
60 機械整備・修理の職業	608	105	5.79
61 製品検査(金属)	41	22	1.86
62 製品検査(金属除く)	57	36	1.58
63 機械検査の職業	68	23	2.96
64 生産関連・生産類似	246	313	0.79
I 輸送・機械運転の職業	2,358	1,063	2.22
65 鉄道運転の職業	2	2	1.00
66 自動車運転の職業	2,021	760	2.66
67 船舶・航空機運転		3	-
68 その他の輸送の職業	86	94	0.91
69 定置・建設機械運転	249	204	1.22
J 建設・探掘の職業	2,574	341	7.55
70 建設躯体工事の職業	549	21	26.14
71 建設の職業	657	115	5.71
72 電気工事の職業	475	112	4.24
73 土木の職業	884	92	9.61
74 探掘の職業	9	1	9.00
K 運搬・清掃等の職業	1,164	2,037	0.57
75 運搬の職業	628	666	0.94
76 清掃の職業	205	312	0.66
77 包装の職業	47	37	1.27
78 その他の運搬等の職業	284	1,022	0.28
分類不能の職業		4,982	-
(IT関連の職業計)	1,111	1,308	0.85
(IT技術関連)	720	718	1.00
(IT操作関連)	171	555	0.31
(IT製造関連)	220	35	6.29
(福祉関連の職業計)	4,402	1,604	2.74
(介護関連)	2,972	1,008	2.95
(その他の福祉)	1,430	596	2.40

◎常用的パート

(単位:人倍)

	求人募集数	求職者数	求人倍率
職業計	16,871	19,953	0.85
A 管理的職業	7	21	0.33
B 専門的・技術的職業	3,025	2,048	1.48
07 開発技術者	13	25	0.52
08 製造技術者	24	82	0.29
09 建築・土木技術者等	43	49	0.88
10 情報処理・通信技術者	17	53	0.32
11 その他の技術者	7	7	1.00
12 医師・薬剤師等	104	75	1.39
13 保健師・助産師・看護師	855	576	1.48
14 医療技術者	343	83	4.13
15 その他の保健医療	147	109	1.35
16 社会福祉の専門的職業	998	465	2.15
22 美術家、デザイナー等	100	165	0.61
05.06.17～21.23.24その他の専門的職業	374	359	1.04
C 事務的職業	1,641	4,371	0.38
25 一般事務員	1,202	3,904	0.31
26 会計事務員	177	195	0.91
27 生産関連事務員	129	91	1.42
28 営業・販売関連事務員	96	95	1.01
29 外勤事務員	3	3	1.00
30 運輸・郵便事務	23	12	1.92
31 事務用機器操作の職業	11	71	0.15
D 販売の職業	1,222	1,148	1.06
32 商品販売の職業	1,156	1,051	1.10
33 販売類似の職業	10	16	0.63
34 営業の職業	56	81	0.69
E サービスの職業	6,155	2,467	2.49
35 家庭生活支援サービス	35	15	2.33
36 介護サービスの職業	2,338	608	3.85
37 保健医療サービス	311	110	2.83
38 生活衛生サービス	409	142	2.88
39 飲食物調理の職業	1,526	778	1.96
40 接客・給仕の職業	1,051	483	2.18
41 居住施設・ビルの管理	92	160	0.58
42 その他のサービス	393	171	2.30
F 保安の職業	575	116	4.96
G 農林漁業の職業	147	94	1.56
H 生産工程の職業	1,131	774	1.46
49 生産設備(金属)	3	3	1.00
50 生産設備(金属除く)	8	17	0.47
51 生産設備(機械)	4	8	0.50
52 金属材料製造等	100	31	3.23
54 製品製造・加工処理	586	422	1.39
57 機械組立の職業	190	108	1.76
60 機械整備・修理の職業	47	16	2.94
61 製品検査(金属)	36	28	1.29
62 製品検査(金属除く)	81	40	2.03
63 機械検査の職業	28	13	2.15
64 生産関連・生産類似	48	88	0.55
I 輸送・機械運転の職業	485	342	1.42
65 鉄道運転の職業		0	-
66 自動車運転の職業	450	268	1.68
67 船舶・航空機運転		0	-
68 その他の輸送の職業	9	32	0.28
69 定置・建設機械運転	26	42	0.62
J 建設・探掘の職業	97	58	1.67
70 建設躯体工事の職業	17	5	3.40
71 建設の職業	35	23	1.52
72 電気工事の職業	8	18	0.44
73 土木の職業	37	12	3.08
74 探掘の職業		-	-
K 運搬・清掃等の職業	2,386	3,851	0.62
75 運搬の職業	403	309	1.30
76 清掃の職業	939	922	1.02
77 包装の職業	226	84	2.69
78 その他の運搬等の職業	818	2,536	0.32
分類不能の職業		4,663	-
(IT関連の職業計)	197	248	0.79
(IT技術関連)	30	79	0.38
(IT操作関連)	66	158	0.42
(IT製造関連)	101	11	9.18
(福祉関連の職業計)	3,857	1,397	2.76
(介護関連)	2,855	759	3.76
(その他の福祉)	1,002	638	1.57

※ 資料出所:職業安定業務統計

※ 職種は平成24年3月改定「厚生労働省編職業分類表」に基づくもの。

※ 有効求人倍率は原数値

※ この数値は、京都労働局管内の公共職業安定所の合計数です。

※ 求人募集数・求職者数・求人倍率は正式にはそれぞれ有効求人数・有効求職者数・有効求人倍率といえます。

※ 常用とは、雇用契約において雇用期間の定めがないか又は4ヶ月以上の雇用期間が定められているもの(季節労働者を除く)をいいます。

※ 常用的パートとは、パートタイムの内雇用期間の定めがないか又は4ヶ月以上の雇用期間によって就労するものをいいます。

※ 「IT関連の職業」及び「福祉関連の職業」についてはそれぞれの職業から抽出した内数

「IT技術関連」とは……電気・電子・電気通信設計技術者、同機器生産技術者、システムコンサルタント、システム設計技術者、ソフトウェア開発技術者、プログラマーなど

「IT操作関連」とは……グラフィックデザイナー、ウェブデザイナー、データ入力係員、製図工など

「IT製造関連」とは……電気通信機械器具組立工、半導体製品製造工、被覆電線製造工、電気通信機械器具修理工、通信線架線・敷設作業員、電気通信設備作業員など

「介護関連」とは……福祉施設指導専門員、介護支援専門員、医療ソーシャルワーカー、家政婦(夫)、家事手伝、施設介護員、訪問介護職など

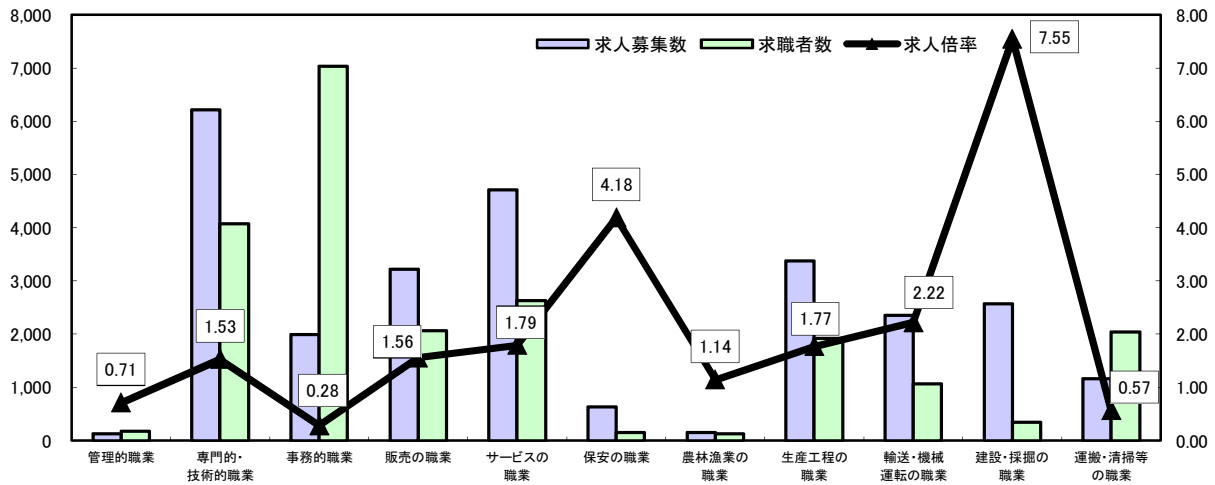
「その他の福祉」とは……保健師、助産師、看護師、理学療法士、作業療法士、視能訓練士、言語聴覚士、福祉相談・指導専門員など

求人・求職バランスシート

令和3年7月

京都労働局

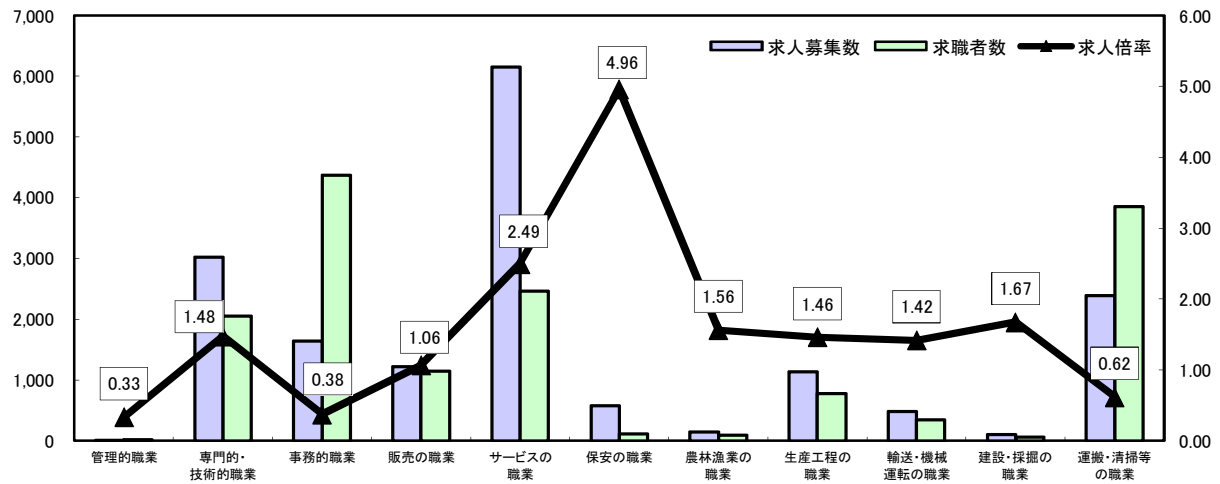
常用



*求人募集数・求職者数は左目盛(人)、求人倍率は右目盛(倍)

	管理的職業	専門的・技術的職業	事務的職業	販売の職業	サービスの職業	保安の職業	農林漁業の職業	生産工程の職業	輸送・機械運転の職業	建設・採掘の職業	運搬・清掃等の職業	職業の合計
求人募集数	123	6,219	1,994	3,225	4,710	640	152	3,383	2,358	2,574	1,164	26,542
求職者数	173	4,075	7,031	2,067	2,628	153	133	1,916	1,063	341	2,037	26,599
求人倍率	0.71	1.53	0.28	1.56	1.79	4.18	1.14	1.77	2.22	7.55	0.57	1.00

常用的パート



*求人募集数・求職者数は左目盛(人)、求人倍率は右目盛(倍)

	管理的職業	専門的・技術的職業	事務的職業	販売の職業	サービスの職業	保安の職業	農林漁業の職業	生産工程の職業	輸送・機械運転の職業	建設・採掘の職業	運搬・清掃等の職業	職業の合計
求人募集数	7	3,025	1,641	1,222	6,155	575	147	1,131	485	97	2,386	16,871
求職者数	21	2,048	4,371	1,148	2,467	116	94	774	342	58	3,851	19,953
求人倍率	0.33	1.48	0.38	1.06	2.49	4.96	1.56	1.46	1.42	1.67	0.62	0.85

- (注) 1 求人募集数・求職者数・求人倍率は正式にはそれぞれ有効求人人数・有効求職者数・有効求人倍率といいます。
 2 求人倍率は、求職者1人あたりの求人募集数を意味しています。
 3 [職業の合計]欄には、[職業分類不能]を含みます。
 4 常用とは、雇用契約において雇用期間の定めがないか又は4ヶ月以上の雇用期間が定められているもの(季節労働者を除く)をいいます。
 5 常用的パートとは、パートタイムのうち雇用期間の定めがないか又は4ヶ月以上の雇用期間によって就労するものをいいます。

求人・求職バランスシート(令和3年7月分)

ハローワーク南部5所計

◎常用

(単位:人倍)

	求人募集数	求職者数	求人倍率
職業計	22,850	24,098	0.95
A 管理的職業	103	167	0.62
B 専門的・技術的職業	5,409	3,820	1.42
07 開発技術者	309	190	1.63
08 製造技術者	207	296	0.70
09 建築・土木技術者等	890	167	5.33
10 情報処理・通信技術者	395	553	0.71
11 その他の技術者	30	25	1.20
12 医師・薬剤師等	81	44	1.84
13 保健師・助産師・看護師	914	400	2.29
14 医療技術者	504	163	3.09
15 その他の保健医療	400	204	1.96
16 社会福祉の専門的職業	1,248	417	2.99
22 美術家、デザイナー等	136	601	0.23
05.06.17~21.23.24その他の専門的職業	295	760	0.39
C 事務的職業	1,732	6,546	0.26
25 一般事務員	1,072	5,463	0.20
26 会計事務員	241	512	0.47
27 生産関連事務員	167	191	0.87
28 営業・販売関連事務員	214	299	0.72
29 外勤事務員	7	2	3.50
30 運輸・郵便事務	26	33	0.79
31 事務用機器操作の職業	5	46	0.11
D 販売の職業	2,901	1,965	1.48
32 商品販売の職業	1,370	1,005	1.36
33 販売類似の職業	167	35	4.77
34 営業の職業	1,364	925	1.47
E サービスの職業	4,140	2,393	1.73
35 家庭生活支援サービス	1	3	0.33
36 介護サービスの職業	1,912	712	2.69
37 保健医療サービス	282	94	3.00
38 生活衛生サービス	463	212	2.18
39 飲食物調理の職業	767	615	1.25
40 接客・給仕の職業	570	495	1.15
41 居住施設・ビルの管理	45	112	0.40
42 その他のサービス	100	150	0.67
F 保安の職業	491	131	3.75
G 農林漁業の職業	112	101	1.11
H 生産工程の職業	2,663	1,567	1.70
49 生産設備(金属)	25	30	0.83
50 生産設備(金属除く)	71	41	1.73
51 生産設備(機械)	31	28	1.11
52 金属材料製造等	716	209	3.43
54 製品製造・加工処理	633	593	1.07
57 機械組立の職業	388	250	1.55
60 機械整備・修理の職業	463	93	4.98
61 製品検査(金属)	25	10	2.50
62 製品検査(金属除く)	43	23	1.87
63 機械検査の職業	55	22	2.50
64 生産関連・生産類似	213	268	0.79
I 輸送・機械運転の職業	2,145	933	2.30
65 鉄道運転の職業		2	-
66 自動車運転の職業	1,869	665	2.81
67 船舶・航空機運転		3	-
68 その他の輸送の職業	71	76	0.93
69 定置・建設機械運転	205	187	1.10
J 建設・採掘の職業	2,116	286	7.40
70 建設躯体工事の職業	472	18	26.22
71 建設の職業	566	98	5.78
72 電気工事の職業	379	104	3.64
73 土木の職業	690	66	10.45
74 採掘の職業	9		-
K 運搬・清掃等の職業	1,038	1,787	0.58
75 運搬の職業	555	602	0.92
76 清掃の職業	180	265	0.68
77 包装の職業	42	32	1.31
78 その他の運搬等の職業	261	888	0.29
分類不能の職業		4,402	-
(IT関連の職業計)	931	1,266	0.74
(IT技術関連)	668	693	0.96
(IT操作関連)	156	541	0.29
(IT製造関連)	107	32	3.34
(福祉関連の職業計)	3,870	1,428	2.71
(介護関連)	2,620	897	2.92
(その他の福祉)	1,250	531	2.35

◎常用的パート

(京都西陣所、京都七条所、伏見所、宇治所、京都田辺所)

(単位:人倍)

	求人募集数	求職者数	求人倍率
職業計	14,319	17,656	0.81
A 管理的職業	4	18	0.22
B 専門的・技術的職業	2,640	1,860	1.42
07 開発技術者	13	25	0.52
08 製造技術者	23	75	0.31
09 建築・土木技術者等	38	44	0.86
10 情報処理・通信技術者	17	49	0.35
11 その他の技術者	4	7	0.57
12 医師・薬剤師等	80	70	1.14
13 保健師・助産師・看護師	736	499	1.47
14 医療技術者	310	72	4.31
15 その他の保健医療	133	104	1.28
16 社会福祉の専門的職業	858	416	2.06
22 美術家、デザイナー等	93	158	0.59
05.06.17~21.23.24その他の専門的職業	335	341	0.98
C 事務的職業	1,443	3,983	0.36
25 一般事務員	1,035	3,543	0.29
26 会計事務員	168	188	0.89
27 生産関連事務員	119	85	1.40
28 営業・販売関連事務員	85	91	0.93
29 外勤事務員	3	2	1.50
30 運輸・郵便事務	22	12	1.83
31 事務用機器操作の職業	11	62	0.18
D 販売の職業	948	1,034	0.92
32 商品販売の職業	904	945	0.96
33 販売類似の職業	8	15	0.53
34 営業の職業	36	74	0.49
E サービスの職業	5,257	2,191	2.40
35 家庭生活支援サービス	30	14	2.14
36 介護サービスの職業	2,072	527	3.93
37 保健医療サービス	276	100	2.76
38 生活衛生サービス	345	134	2.57
39 飲食物調理の職業	1,342	681	1.97
40 接客・給仕の職業	760	428	1.78
41 居住施設・ビルの管理	89	151	0.59
42 その他のサービス	343	156	2.20
F 保安の職業	486	102	4.76
G 農林漁業の職業	116	78	1.49
H 生産工程の職業	919	627	1.47
49 生産設備(金属)	3	2	1.50
50 生産設備(金属除く)	8	16	0.50
51 生産設備(機械)	4	8	0.50
52 金属材料製造等	79	29	2.72
54 製品製造・加工処理	514	358	1.44
57 機械組立の職業	113	82	1.38
60 機械整備・修理の職業	41	16	2.56
61 製品検査(金属)	25	13	1.92
62 製品検査(金属除く)	68	27	2.52
63 機械検査の職業	19	7	2.71
64 生産関連・生産類似	45	69	0.65
I 輸送・機械運転の職業	423	300	1.41
65 鉄道運転の職業		0	-
66 自動車運転の職業	390	232	1.68
67 船舶・航空機運転		0	-
68 その他の輸送の職業	9	29	0.31
69 定置・建設機械運転	24	39	0.62
J 建設・採掘の職業	86	47	1.83
70 建設躯体工事の職業	17	4	4.25
71 建設の職業	30	20	1.50
72 電気工事の職業	6	15	0.40
73 土木の職業	33	8	4.13
74 採掘の職業			-
K 運搬・清掃等の職業	1,997	3,320	0.60
75 運搬の職業	352	270	1.30
76 清掃の職業	792	793	1.00
77 包装の職業	156	78	2.00
78 その他の運搬等の職業	697	2,179	0.32
分類不能の職業		4,096	-
(IT関連の職業計)	129	230	0.56
(IT技術関連)	29	74	0.39
(IT操作関連)	64	145	0.44
(IT製造関連)	36	11	3.27
(福祉関連の職業計)	3,394	1,222	2.78
(介護関連)	2,523	667	3.78
(その他の福祉)	871	555	1.57

※ 資料出所:職業安定業務統計

※ 職種は平成24年3月改定「厚生労働省編職業分類表」に基づくもの。

※ 有効求人倍率は原数値

※ この数値は、京都労働局管内の南部5公共職業安定所の合計数です。

※ 求人募集数・求職者数・求人倍率は正式にはそれぞれ有効求人数・有効求職者数・有効求人倍率といいます。

※ 常用とは、雇用契約において雇用期間の定めがないか又は4ヶ月以上の雇用期間が定められているもの(季節労働者を除く)をいいます。

※ 常用的パートとは、パートタイムの内雇用期間の定めがないか又は4ヶ月以上の雇用期間によって就労するものをいいます。

※ 「IT関連の職業」及び「福祉関連の職業」についてはそれぞれの職業から抽出した内数

「IT技術関連」とは……電気・電子・電気通信設計技術者、同機器生産技術者、システムコンサルタント、システム設計技術者、ソフトウェア開発技術者、プログラマーなど

「IT操作関連」とは……グラフィックデザイナー、ウェブデザイナー、データ入力係員、製図工など

「IT製造関連」とは……電気通信機械器具組立工、半導体製品製造工、被覆電線製造工、電気通信機械器具修理工、通信線架線・敷設作業員、電気通信設備作業員など

「介護関連」とは……福祉施設指導専門員、介護支援専門員、医療ソーシャルワーカー、家政婦(夫)、家事手伝、施設介護員、訪問介護職など

「その他の福祉」とは……保健師、助産師、看護師、理学療法士、作業療法士、視能訓練士、言語聴覚士、福祉相談・指導専門員など

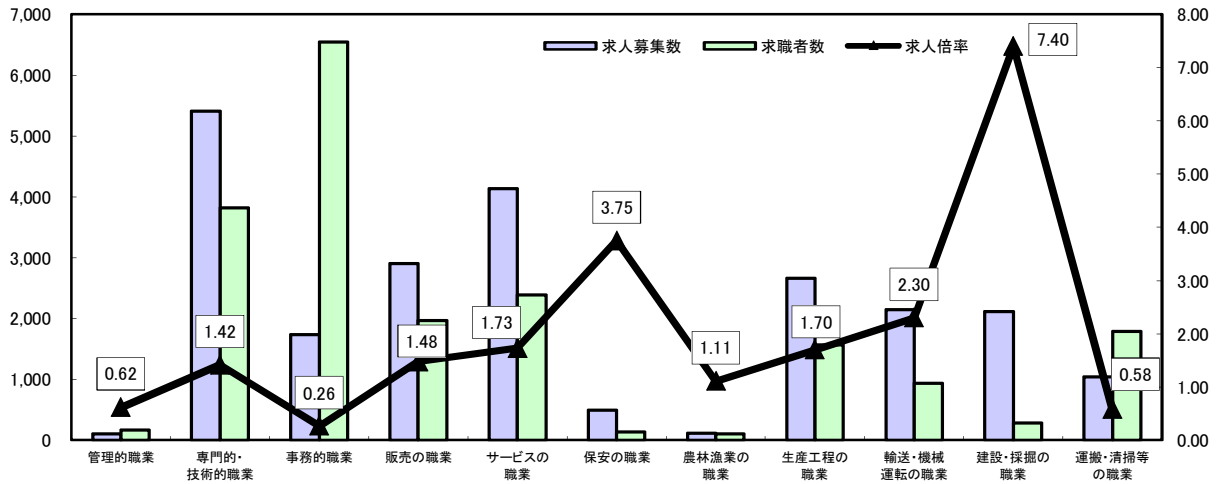
求人・求職バランスシート

令和3年7月

ハローワーク南部5所

(京都西陣所、京都七条所、伏見所、宇治所、京都田辺所)

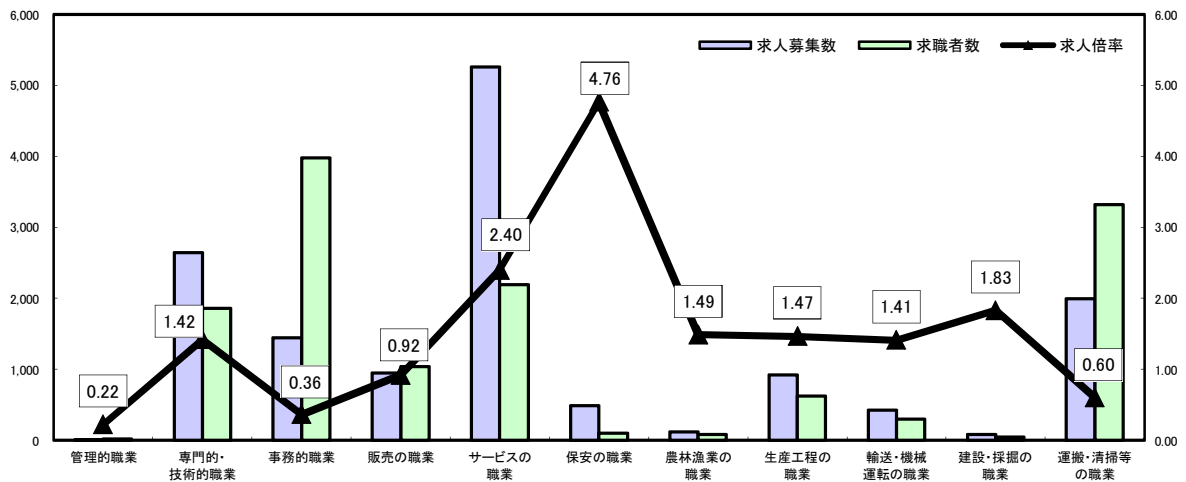
常用



*求人募集数・求職者数は左目盛(人)、求人倍率は右目盛(倍)

	管理的職業	専門的・技術的職業	事務的職業	販売の職業	サービスの職業	保安の職業	農林漁業の職業	生産工程の職業	輸送・機械運轉の職業	建設・採掘の職業	運搬・清掃等の職業	職業の合計
求人募集数	103	5,409	1,732	2,901	4,140	491	112	2,663	2,145	2,116	1,038	22,850
求職者数	167	3,820	6,546	1,965	2,393	131	101	1,567	933	286	1,787	24,098
求人倍率	0.62	1.42	0.26	1.48	1.73	3.75	1.11	1.70	2.30	7.40	0.58	0.95

常用的パート



*求人募集数・求職者数は左目盛(人)、求人倍率は右目盛(倍)

	管理的職業	専門的・技術的職業	事務的職業	販売の職業	サービスの職業	保安の職業	農林漁業の職業	生産工程の職業	輸送・機械運轉の職業	建設・採掘の職業	運搬・清掃等の職業	職業の合計
求人募集数	4	2,640	1,443	948	5,257	486	116	919	423	86	1,997	14,319
求職者数	18	1,860	3,983	1,034	2,191	102	78	627	300	47	3,320	17,656
求人倍率	0.22	1.42	0.36	0.92	2.40	4.76	1.49	1.47	1.41	1.83	0.60	0.81

- (注) 1 求人募集数・求職者数・求人倍率は正式にはそれぞれ有効求人数・有効求職者数・有効求人倍率といいます。
 2 求人倍率は、求職者1人あたりの求人募集数を意味しています。
 3 [職業の合計]欄には、[職業分類不能]を含みます。
 4 常用とは、雇用契約において雇用期間の定めがないか又は4ヶ月以上の雇用期間が定められているもの(季節労働者を除く)をいいます。
 5 常用的パートとは、パートタイムのうち雇用期間の定めがないか又は4ヶ月以上の雇用期間によって就労するものをいいます。

求人・求職バランスシート(令和3年7月分)

◎常用

	(単位:人倍)		
	求人募集数	求職者数	求人倍率
職業計	3,692	2,501	1.48
A 管理的職業	20	6	3.33
B 専門的・技術的職業	810	255	3.18
07 開発技術者	48	7	6.86
08 製造技術者	25	33	0.76
09 建築・土木技術者等	269	20	13.45
10 情報処理・通信技術者	13	17	0.76
11 その他の技術者	4	5	0.80
12 医師・薬剤師等	17	2	8.50
13 保健師・助産師・看護師	155	60	2.58
14 医療技術者	57	12	4.75
15 その他の保健医療	19	16	1.19
16 社会福祉の専門的職業	163	36	4.53
22 美術家、デザイナー等	10	18	0.56
05.06.17～21.23.24その他の専門的職業	30	29	1.03
C 事務的職業	262	485	0.54
25 一般事務員	157	434	0.36
26 会計事務員	41	19	2.16
27 生産関連事務員	27	16	1.69
28 営業・販売関連事務員	28	11	2.55
29 外勤事務員	6	-	-
30 運輸・郵便事務	3	0	-
31 事務用機器操作の職業	-	5	-
D 販売の職業	324	102	3.18
32 商品販売の職業	140	58	2.41
33 販売類似的職業	1	1	1.00
34 営業の職業	183	43	4.26
E サービスの職業	570	235	2.43
35 家庭生活支援サービス	-	-	-
36 介護サービスの職業	236	86	2.74
37 保健医療サービス	27	11	2.45
38 生活衛生サービス	128	11	11.64
39 飲食物調理の職業	76	69	1.10
40 接客・給仕の職業	79	41	1.93
41 居住施設・ビルの管理	2	7	0.29
42 その他のサービス	22	10	2.20
F 保安の職業	149	22	6.77
G 農林漁業の職業	40	32	1.25
H 生産工程の職業	720	349	2.06
49 生産設備(金属)	10	17	0.59
50 生産設備(金属除く)	17	9	1.89
51 生産設備(機械)	-	5	-
52 金属材料製造等	163	42	3.88
54 製品製造・加工処理	164	142	1.15
57 機械組立の職業	145	51	2.84
60 機械整備・修理の職業	145	12	12.08
61 製品検査(金属)	16	12	1.33
62 製品検査(金属除く)	14	13	1.08
63 機械検査の職業	13	1	13.00
64 生産関連・生産類似	33	45	0.73
I 輸送・機械運転の職業	213	130	1.64
65 鉄道運転の職業	2	0	-
66 自動車運転の職業	152	95	1.60
67 船舶・航空機運転	-	0	-
68 その他の輸送の職業	15	18	0.83
69 定置・建設機械運転	44	17	2.59
J 建設・探掘の職業	458	55	8.33
70 建設躯体工事の職業	77	3	25.67
71 建設の職業	91	17	5.35
72 電気工事の職業	96	8	12.00
73 土木の職業	194	26	7.46
74 探掘の職業	1	-	-
K 運搬・清掃等の職業	126	250	0.50
75 運搬の職業	73	64	1.14
76 清掃の職業	25	47	0.53
77 包装の職業	5	5	1.00
78 その他の運搬等の職業	23	134	0.17
分類不能の職業	-	580	-
(IT関連の職業計)	180	42	4.29
(IT技術関連)	52	25	2.08
(IT操作関連)	15	14	1.07
(IT製造関連)	113	3	37.67
(福祉関連の職業計)	532	176	3.02
(介護関連)	352	111	3.17
(その他の福祉)	180	65	2.77

◎常用的パート

ハローワーク北部3所計

(福知山所、舞鶴所、峰山所)

(単位:人倍)

	求人募集数	求職者数	求人倍率
職業計	2,552	2,297	1.11
A 管理的職業	3	3	1.00
B 専門的・技術的職業	385	188	2.05
07 開発技術者	-	-	-
08 製造技術者	1	7	0.14
09 建築・土木技術者等	5	5	1.00
10 情報処理・通信技術者	-	4	-
11 その他の技術者	3	0	-
12 医師・薬剤師等	24	5	4.80
13 保健師・助産師・看護師	119	77	1.55
14 医療技術者	33	11	3.00
15 その他の保健医療	14	5	2.80
16 社会福祉の専門的職業	140	49	2.86
22 美術家、デザイナー等	7	7	1.00
05.06.17～21.23.24その他の専門的職業	39	18	2.17
C 事務的職業	198	388	0.51
25 一般事務員	167	361	0.46
26 会計事務員	9	7	1.29
27 生産関連事務員	10	6	1.67
28 営業・販売関連事務員	11	4	2.75
29 外勤事務員	-	1	-
30 運輸・郵便事務	1	-	-
31 事務用機器操作の職業	-	9	-
D 販売の職業	274	114	2.40
32 商品販売の職業	252	106	2.38
33 販売類似的職業	2	1	2.00
34 営業の職業	20	7	2.86
E サービスの職業	898	276	3.25
35 家庭生活支援サービス	5	1	5.00
36 介護サービスの職業	266	81	3.28
37 保健医療サービス	35	10	3.50
38 生活衛生サービス	64	8	8.00
39 飲食物調理の職業	184	97	1.90
40 接客・給仕の職業	291	55	5.29
41 居住施設・ビルの管理	3	9	0.33
42 その他のサービス	50	15	3.33
F 保安の職業	89	14	6.36
G 農林漁業の職業	31	16	1.94
H 生産工程の職業	212	147	1.44
49 生産設備(金属)	-	1	-
50 生産設備(金属除く)	-	1	-
51 生産設備(機械)	-	-	-
52 金属材料製造等	21	2	10.50
54 製品製造・加工処理	72	64	1.13
57 機械組立の職業	77	26	2.96
60 機械整備・修理の職業	6	-	-
61 製品検査(金属)	11	15	0.73
62 製品検査(金属除く)	13	13	1.00
63 機械検査の職業	9	6	1.50
64 生産関連・生産類似	3	19	0.16
I 輸送・機械運転の職業	62	42	1.48
65 鉄道運転の職業	-	-	-
66 自動車運転の職業	60	36	1.67
67 船舶・航空機運転	-	-	-
68 その他の輸送の職業	-	3	-
69 定置・建設機械運転	2	3	0.67
J 建設・探掘の職業	11	11	1.00
70 建設躯体工事の職業	-	1	-
71 建設の職業	5	3	1.67
72 電気工事の職業	2	3	0.67
73 土木の職業	4	4	1.00
74 探掘の職業	-	-	-
K 運搬・清掃等の職業	389	531	0.73
75 運搬の職業	51	39	1.31
76 清掃の職業	147	129	1.14
77 包装の職業	70	6	11.67
78 その他の運搬等の職業	121	357	0.34
分類不能の職業	-	567	-
(IT関連の職業計)	68	18	3.78
(IT技術関連)	1	5	0.20
(IT操作関連)	2	13	0.15
(IT製造関連)	65	0	-
(福祉関連の職業計)	463	175	2.65
(介護関連)	332	92	3.61
(その他の福祉)	131	83	1.58

※ 資料出所: 職業安定業務統計

※ 職種は平成24年3月改定「厚生労働省編職業分類表」に基づくもの。

※ 有効求人倍率は原数値

※ この数値は、京都労働局管内の北部3公共職業安定所の合計数です。

※ 求人募集数・求職者数・求人倍率は正式にはそれぞれ有効求人数・有効求職者数・有効求人倍率といえます。

※ 常用とは、雇用契約において雇用期間の定めがないか又は4ヶ月以上の雇用期間が定められているもの(季節労働者を除く)をいいます。

※ 常用的パートとは、パートタイムの内雇用期間の定めがないか又は4ヶ月以上の雇用期間によって就労するものをいいます。

※ 「IT関連の職業」及び「福祉関連の職業」についてはそれぞれの職業から抽出した内数

「IT技術関連」とは……電気・電子・電気通信設計技術者、同機器生産技術者、システムコンサルタント、システム設計技術者、ソフトウェア開発技術者、プログラマーなど

「IT操作関連」とは……グラフィックデザイナー、ウェブデザイナー、データ入力係員、製図工など

「IT製造関連」とは……電気通信機械器具組立工、半導体製品製造工、被覆電線製造工、被覆電線製造工、電気通信機械器具修理工、通信線架線・敷設作業員、電気通信設備作業員など

「介護関連」とは……福祉施設指導専門員、介護支援専門員、医療ソーシャルワーカー、家政婦(夫)、家事手伝、施設介護員、訪問介護員など

「その他の福祉」とは……保健師、助産師、看護師、理学療法士、作業療法士、視能訓練士、言語聴覚士、福祉相談・指導専門員など

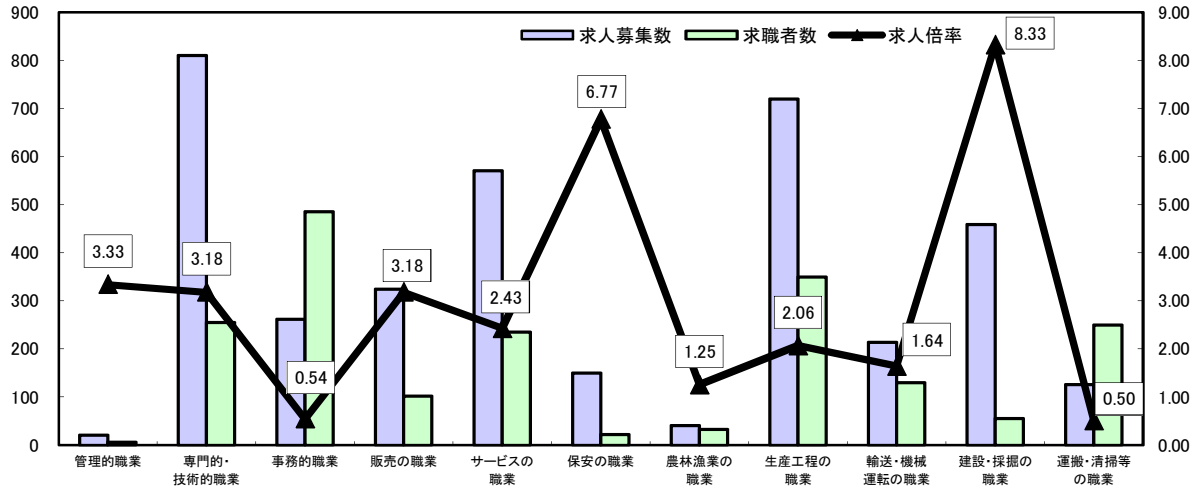
求人・求職バランスシート

令和3年7月

ハローワーク北部3所

(福知山所、舞鶴所、峰山所)

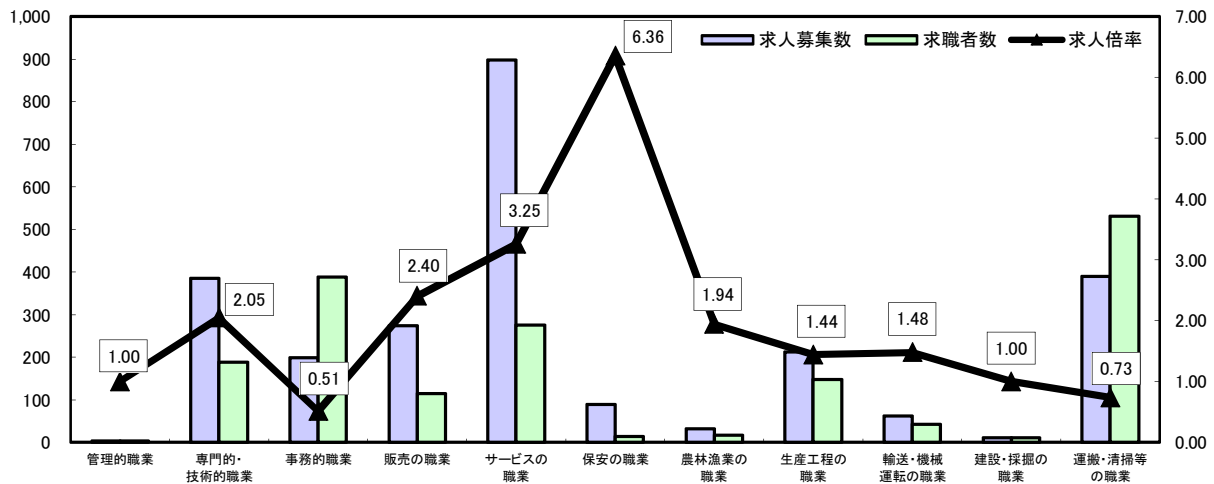
常用



*求人募集数・求職者数は左目盛(人)、求人倍率は右目盛(倍)

	管理的職業	専門的・技術的職業	事務的職業	販売の職業	サービスの職業	保安の職業	農林漁業の職業	生産工程の職業	輸送・機械運転の職業	建設・採掘の職業	運搬・清掃等の職業	職業の合計
求人募集数	20	810	262	324	570	149	40	720	213	458	126	3,692
求職者数	6	255	485	102	235	22	32	349	130	55	250	2,501
求人倍率	3.33	3.18	0.54	3.18	2.43	6.77	1.25	2.06	1.64	8.33	0.50	1.48

常用的パート



*求人募集数・求職者数は左目盛(人)、求人倍率は右目盛(倍)

	管理的職業	専門的・技術的職業	事務的職業	販売の職業	サービスの職業	保安の職業	農林漁業の職業	生産工程の職業	輸送・機械運転の職業	建設・採掘の職業	運搬・清掃等の職業	職業の合計
求人募集数	3	385	198	274	898	89	31	212	62	11	389	2,552
求職者数	3	188	388	114	276	14	16	147	42	11	531	2,297
求人倍率	1.00	2.05	0.51	2.40	3.25	6.36	1.94	1.44	1.48	1.00	0.73	1.11

- (注) 1 求人募集数・求職者数・求人倍率は正式にはそれぞれ有効求人人数・有効求職者数・有効求人倍率といいます。
 2 求人倍率は、求職者1人あたりの求人募集数を意味しています。
 3 [職業の合計]欄には、[職業分類不能]を含みます。
 4 常用とは、雇用契約において雇用期間の定めがないか又は4ヶ月以上の雇用期間が定められているもの(季節労働者を除く)をいいます。
 5 常用的パートとは、パートタイムのうち雇用期間の定めがないか又は4ヶ月以上の雇用期間によって就労するものをいいます。