

求人・求職バランスシート(令和3年4月分)

京都労働局

◎常用

(単位:人倍)

	求人募集数	求職者数	求人倍率
職業計	26,349	28,632	0.92
A 管理的職業	114	154	0.74
B 専門的・技術的職業	6,311	4,324	1.46
07 開発技術者	373	183	2.04
08 製造技術者	238	353	0.67
09 建築・土木技術者等	1,170	204	5.74
10 情報処理・通信技術者	399	554	0.72
11 その他の技術者	44	25	1.76
12 医師・薬剤師等	98	44	2.23
13 保健師、助産師、看護師	1,058	520	2.03
14 医療技術者	510	201	2.54
15 その他の保健医療	419	238	1.76
16 社会福祉の専門的職業	1,536	511	3.01
22 美術家、デザイナー等	156	622	0.25
05.06.17～21.23.24その他の専門的職業	310	869	0.36
C 事務的職業	2,013	7,916	0.25
25 一般事務員	1,307	6,637	0.20
26 会計事務員	234	580	0.40
27 生産関連事務員	184	232	0.79
28 営業・販売関連事務員	237	378	0.63
29 外勤事務員	12	1	12.00
30 運輸・郵便事務	31	41	0.76
31 事務用機器操作の職業	8	47	0.17
D 販売の職業	2,957	2,171	1.36
32 商品販売の職業	1,225	1,137	1.08
33 販売類似の職業	175	28	6.25
34 営業の職業	1,557	1,006	1.55
E サービスの職業	4,810	2,872	1.67
35 家庭生活支援サービス	2	4	0.50
36 介護サービスの職業	2,284	812	2.81
37 保健医療サービス	352	145	2.43
38 生活衛生サービス	563	236	2.39
39 飲食調理の職業	798	776	1.03
40 接客・給仕の職業	656	562	1.17
41 居住施設・ビル管理	51	164	0.31
42 その他のサービス	104	173	0.60
F 保安の職業	695	169	4.11
G 農林漁業の職業	148	148	1.00
H 生産工程の職業	3,109	2,249	1.38
49 生産設備(金属)	31	62	0.50
50 生産設備(金属除く)	85	61	1.39
51 生産設備(機械)	35	41	0.85
52 金属材料製造等	798	285	2.80
54 製品製造・加工処理	745	830	0.90
57 機械組立の職業	465	346	1.34
60 機械整備・修理の職業	579	122	4.75
61 製品検査(金属)	32	34	0.94
62 製品検査(金属除く)	43	44	0.98
63 機械検査の職業	57	34	1.68
64 生産関連・生産類似	239	390	0.61
I 輸送・機械運転の職業	2,364	1,106	2.14
65 鉄道運転の職業	2	2	1.00
66 自動車運転の職業	2,019	772	2.62
67 船舶・航空機運転	2	2	1.00
68 その他の輸送の職業	73	118	0.62
69 定置・建設機械運転	268	212	1.26
J 建設・採掘の職業	2,586	330	7.84
70 建設躯体工事の職業	527	30	17.57
71 建設の職業	695	106	6.56
72 電気工事の職業	473	99	4.78
73 土木の職業	883	94	9.39
74 採掘の職業	8	1	8.00
K 運搬・清掃等の職業	1,242	2,074	0.60
75 運搬の職業	650	667	0.97
76 清掃の職業	235	363	0.65
77 包装の職業	43	32	1.34
78 その他の運搬等の職業	314	1,012	0.31
分類不能の職業		5,119	-
(IT関連の職業計)	1,105	1,320	0.84
(IT技術関連)	711	695	1.02
(IT操作関連)	175	577	0.30
(IT製造関連)	219	48	4.56
(福祉関連の職業計)	4,591	1,738	2.64
(介護関連)	3,195	1,043	3.06
(その他の福祉)	1,396	695	2.01

◎常用的パート

(単位:人倍)

	求人募集数	求職者数	求人倍率
職業計	17,309	21,184	0.82
A 管理的職業	3	24	0.13
B 専門的・技術的職業	3,279	2,304	1.42
07 開発技術者	12	40	0.30
08 製造技術者	90	85	1.06
09 建築・土木技術者等	55	53	1.04
10 情報処理・通信技術者	20	54	0.37
11 その他の技術者	12	14	0.86
12 医師・薬剤師等	100	75	1.33
13 保健師、助産師、看護師	874	618	1.41
14 医療技術者	325	95	3.42
15 その他の保健医療	198	128	1.55
16 社会福祉の専門的職業	1,056	507	2.08
22 美術家、デザイナー等	79	161	0.49
05.06.17～21.23.24その他の専門的職業	458	474	0.97
C 事務的職業	1,888	4,754	0.40
25 一般事務員	1,455	4,237	0.34
26 会計事務員	155	211	0.73
27 生産関連事務員	134	104	1.29
28 営業・販売関連事務員	92	106	0.87
29 外勤事務員	3	3	1.00
30 運輸・郵便事務	27	21	1.29
31 事務用機器操作の職業	22	72	0.31
D 販売の職業	1,259	1,205	1.04
32 商品販売の職業	1,181	1,099	1.07
33 販売類似の職業	19	16	1.19
34 営業の職業	59	90	0.66
E サービスの職業	6,027	2,561	2.35
35 家庭生活支援サービス	35	18	1.94
36 介護サービスの職業	2,165	590	3.67
37 保健医療サービス	323	111	2.91
38 生活衛生サービス	428	160	2.68
39 飲食調理の職業	1,501	835	1.80
40 接客・給仕の職業	1,174	460	2.55
41 居住施設・ビル管理	67	186	0.36
42 その他のサービス	334	201	1.66
F 保安の職業	561	151	3.72
G 農林漁業の職業	133	110	1.21
H 生産工程の職業	1,132	807	1.40
49 生産設備(金属)	3	6	0.50
50 生産設備(金属除く)	9	13	0.69
51 生産設備(機械)	5	8	0.63
52 金属材料製造等	90	45	2.00
54 製品製造・加工処理	630	406	1.55
57 機械組立の職業	180	117	1.54
60 機械整備・修理の職業	47	21	2.24
61 製品検査(金属)	33	27	1.22
62 製品検査(金属除く)	65	37	1.76
63 機械検査の職業	38	18	2.11
64 生産関連・生産類似	32	109	0.29
I 輸送・機械運転の職業	473	384	1.23
65 鉄道運転の職業		0	-
66 自動車運転の職業	436	304	1.43
67 船舶・航空機運転		0	-
68 その他の輸送の職業	9	35	0.26
69 定置・建設機械運転	28	45	0.62
J 建設・採掘の職業	114	61	1.87
70 建設躯体工事の職業	20	4	5.00
71 建設の職業	45	24	1.88
72 電気工事の職業	12	20	0.60
73 土木の職業	37	13	2.85
74 採掘の職業		-	-
K 運搬・清掃等の職業	2,440	4,119	0.59
75 運搬の職業	398	353	1.13
76 清掃の職業	1,047	973	1.08
77 包装の職業	189	93	2.03
78 その他の運搬等の職業	806	2,700	0.30
分類不能の職業		4,704	-
(IT関連の職業計)	178	264	0.67
(IT技術関連)	33	90	0.37
(IT操作関連)	51	160	0.32
(IT製造関連)	94	14	6.71
(福祉関連の職業計)	3,770	1,458	2.59
(介護関連)	2,738	774	3.54
(その他の福祉)	1,032	684	1.51

※ 資料出所:職業安定業務統計

※ 職種は平成24年3月改定「厚生労働省編職業分類表」に基づくもの。

※ 有効求人倍率は原数値

※ この数値は、京都労働局管内の公共職業安定所の合計数です。

※ 求人募集数・求職者数・求人倍率は正式にはそれぞれ有効求職者数・有効求人倍率といえます。

※ 常用とは、雇用契約において雇用期間の定めがないか又は4ヶ月以上の雇用期間が定められているもの(季節労働者を除く)をいいます。

※ 常用的パートとは、パートタイムの内雇用期間の定めがないか又は4ヶ月以上の雇用期間によって就労するものをいいます。

※ 「IT関連の職業」及び「福祉関連の職業」についてはそれぞれの職業から抽出した内数

「IT技術関連」とは、……電気・電子・電気通信設計技術者、同機器生産技術者、システムコンサルタント、システム設計技術者、ソフトウェア開発技術者、プログラマーなど

「IT操作関連」とは、……グラフィックデザイナー、ウェブデザイナー、データ入力係員、製図工など

「IT製造関連」とは、……電気通信機械器具組立工、半導体製品製造工、被覆電線製造工、電気通信機械器具修理工、通信線架線・敷設作業員、電気通信設備作業員など

「介護関連」とは、……福祉施設指導専門員、介護支援専門員、医療ソーシャルワーカー、家政婦(夫)、家事手伝、施設介護員、訪問介護職など

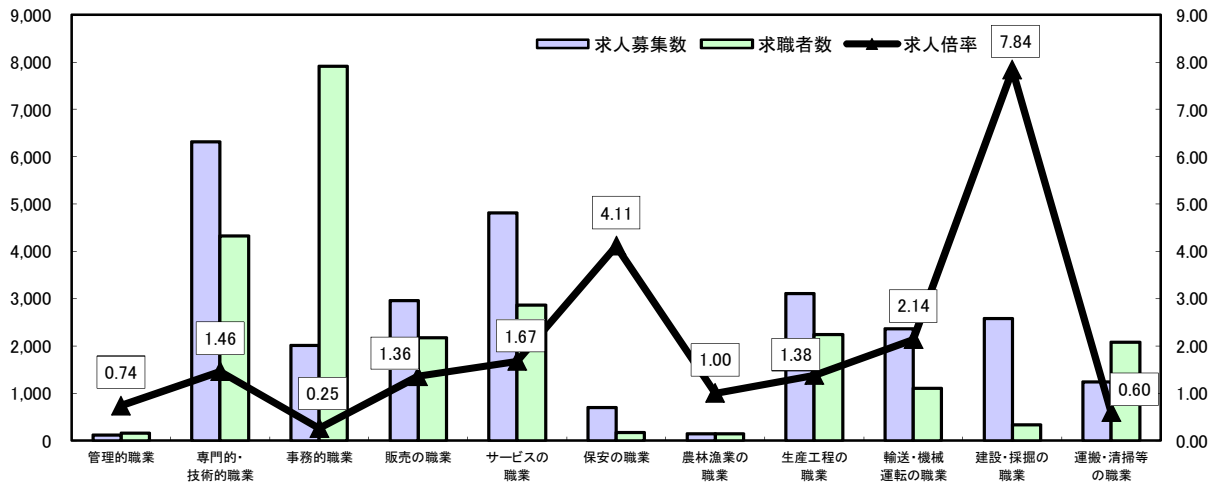
「その他の福祉」とは、……保健師、助産師、看護師、理学療法士、作業療法士、視能訓練士、言語聴覚士、福祉相談・指導専門員など

求人・求職バランスシート

令和3年4月

京都労働局

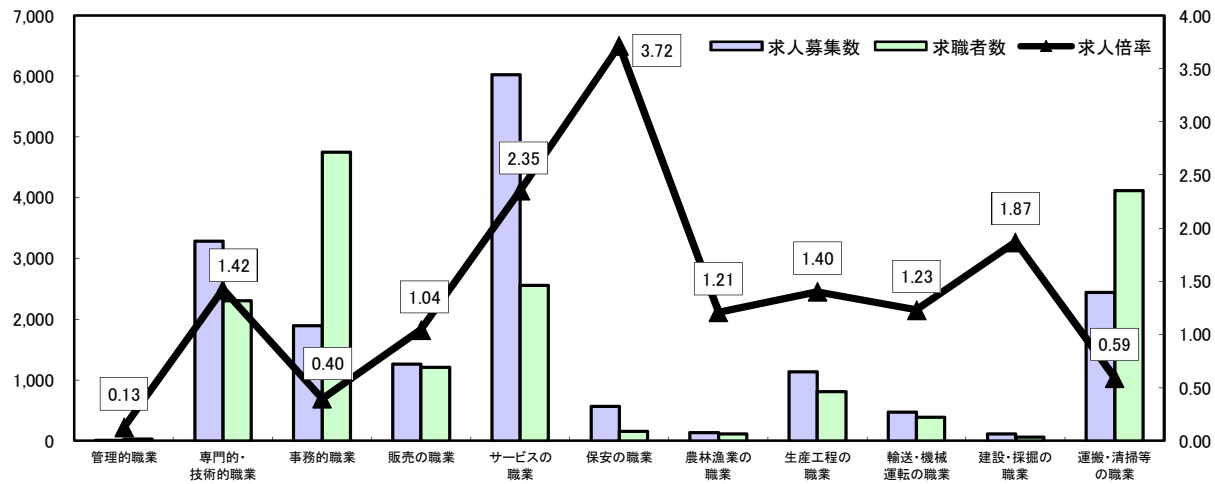
常用



*求人募集数・求職者数は左目盛(人)、求人倍率は右目盛(倍)

	管理的職業	専門的・技術的職業	事務的職業	販売の職業	サービスの職業	保安の職業	農林漁業の職業	生産工程の職業	輸送・機械運転の職業	建設・採掘の職業	運搬・清掃等の職業	職業の合計
求人募集数	114	6,311	2,013	2,957	4,810	695	148	3,109	2,364	2,586	1,242	26,349
求職者数	154	4,324	7,916	2,171	2,872	169	148	2,249	1,106	330	2,074	28,632
求人倍率	0.74	1.46	0.25	1.36	1.67	4.11	1.00	1.38	2.14	7.84	0.60	0.92

常用的パート



*求人募集数・求職者数は左目盛(人)、求人倍率は右目盛(倍)

	管理的職業	専門的・技術的職業	事務的職業	販売の職業	サービスの職業	保安の職業	農林漁業の職業	生産工程の職業	輸送・機械運転の職業	建設・採掘の職業	運搬・清掃等の職業	職業の合計
求人募集数	3	3,279	1,888	1,259	6,027	561	133	1,132	473	114	2,440	17,309
求職者数	24	2,304	4,754	1,205	2,561	151	110	807	384	61	4,119	21,184
求人倍率	0.13	1.42	0.40	1.04	2.35	3.72	1.21	1.40	1.23	1.87	0.59	0.82

- (注) 1 求人募集数・求職者数・求人倍率は正式にはそれぞれ有効求人人数・有効求職者数・有効求人倍率といいます。
 2 求人倍率は、求職者1人あたりの求人募集数を意味しています。
 3 [職業の合計]欄には、[職業分類不能]を含みます。
 4 常用とは、雇用契約において雇用期間の定めがないか又は4ヶ月以上の雇用期間が定められているもの(季節労働者を除く)をいいます。
 5 常用的パートとは、パートタイムのうち雇用期間の定めがないか又は4ヶ月以上の雇用期間によって就労するものをいいます。

求人・求職バランスシート(令和3年4月分)

ハローワーク南部5所計

◎常用

◎常用的パート

(京都西陣所、京都七条所、伏見所、宇治所、京都田辺所)

	(単位:人/倍)		
	求人募集数	求職者数	求人倍率
職業計	22,627	25,715	0.88
A 管理的職業	99	143	0.69
B 専門的・技術的職業	5,475	4,037	1.36
07 開発技術者	316	175	1.81
08 製造技術者	209	322	0.65
09 建築・土木技術者等	909	180	5.05
10 情報処理・通信技術者	385	544	0.71
11 その他の技術者	40	22	1.82
12 医師・薬剤師等	79	42	1.88
13 保健師、助産師、看護師	916	443	2.07
14 医療技術者	445	181	2.46
15 その他の保健医療	397	218	1.82
16 社会福祉の専門的職業	1,354	467	2.90
22 美術家、デザイナー等	147	606	0.24
05.06.17～21.23.24その他の専門的職業	278	837	0.33
C 事務的職業	1,757	7,344	0.24
25 一般事務員	1,146	6,109	0.19
26 会計事務員	212	564	0.38
27 生産関連事務員	154	223	0.69
28 営業・販売関連事務員	208	363	0.57
29 外勤事務員	3	1	3.00
30 運輸・郵便事務	26	40	0.65
31 事務用機器操作の職業	8	44	0.18
D 販売の職業	2,648	2,066	1.28
32 商品販売の職業	1,089	1,076	1.01
33 販売類似の職業	174	28	6.21
34 営業の職業	1,385	962	1.44
E サービスの職業	4,217	2,567	1.64
35 家庭生活支援サービス	2	3	0.67
36 介護サービスの職業	2,036	707	2.88
37 保健医療サービス	317	130	2.44
38 生活衛生サービス	456	226	2.02
39 飲食物調理の職業	722	684	1.06
40 接客・給仕の職業	549	502	1.09
41 居住施設・ビルの管理	51	155	0.33
42 その他のサービス	84	160	0.53
F 保安の職業	534	140	3.81
G 農林漁業の職業	107	115	0.93
H 生産工程の職業	2,419	1,806	1.34
49 生産設備(金属)	20	32	0.63
50 生産設備(金属除く)	75	50	1.50
51 生産設備(機械)	35	35	1.00
52 金属材料製造等	653	238	2.74
54 製品製造・加工処理	591	659	0.90
57 機械組立の職業	326	278	1.17
60 機械整備・修理の職業	422	108	3.91
61 製品検査(金属)	15	22	0.68
62 製品検査(金属除く)	33	31	1.06
63 機械検査の職業	44	29	1.52
64 生産関連・生産類似	205	324	0.63
I 輸送・機械運転の職業	2,132	964	2.21
65 鉄道運転の職業	2	-	-
66 自動車運転の職業	1,872	657	2.85
67 船舶・航空機運転	2	-	-
68 その他の輸送の職業	50	103	0.49
69 定置・建設機械運転	210	200	1.05
J 建設・採掘の職業	2,133	271	7.87
70 建設躯体工事の職業	451	26	17.35
71 建設の職業	600	94	6.38
72 電気工事の職業	384	88	4.36
73 土木の職業	692	63	10.98
74 採掘の職業	6	-	-
K 運搬・清掃等の職業	1,106	1,802	0.61
75 運搬の職業	571	597	0.96
76 清掃の職業	211	300	0.70
77 包装の職業	34	28	1.21
78 その他の運搬等の職業	290	877	0.33
分類不能の職業		4,460	-
(IT関連の職業計)	924	1,272	0.73
(IT技術関連)	655	673	0.97
(IT操作関連)	159	560	0.28
(IT製造関連)	110	39	2.82
(福祉関連の職業計)	4,039	1,519	2.66
(介護関連)	2,814	912	3.09
(その他の福祉)	1,225	607	2.02

	(単位:人/倍)		
	求人募集数	求職者数	求人倍率
職業計	14,669	18,500	0.79
A 管理的職業	2	21	0.10
B 専門的・技術的職業	2,808	2,061	1.36
07 開発技術者	12	40	0.30
08 製造技術者	28	73	0.38
09 建築・土木技術者等	51	45	1.13
10 情報処理・通信技術者	20	53	0.38
11 その他の技術者	9	13	0.69
12 医師・薬剤師等	75	71	1.06
13 保健師、助産師、看護師	728	522	1.39
14 医療技術者	297	83	3.58
15 その他の保健医療	185	123	1.50
16 社会福祉の専門的職業	924	446	2.07
22 美術家、デザイナー等	72	155	0.46
05.06.17～21.23.24その他の専門的職業	407	437	0.93
C 事務的職業	1,652	4,286	0.39
25 一般事務員	1,256	3,792	0.33
26 会計事務員	148	206	0.72
27 生産関連事務員	113	100	1.13
28 営業・販売関連事務員	83	102	0.81
29 外勤事務員	3	1	3.00
30 運輸・郵便事務	27	21	1.29
31 事務用機器操作の職業	22	64	0.34
D 販売の職業	984	1,077	0.91
32 商品販売の職業	916	985	0.93
33 販売類似の職業	18	14	1.29
34 営業の職業	50	78	0.64
E サービスの職業	5,158	2,256	2.29
35 家庭生活支援サービス	27	17	1.59
36 介護サービスの職業	1,911	505	3.78
37 保健医療サービス	294	99	2.97
38 生活衛生サービス	373	147	2.54
39 飲食物調理の職業	1,312	732	1.79
40 接客・給仕の職業	894	401	2.23
41 居住施設・ビルの管理	66	173	0.38
42 その他のサービス	281	182	1.54
F 保安の職業	473	138	3.43
G 農林漁業の職業	102	85	1.20
H 生産工程の職業	930	634	1.47
49 生産設備(金属)	3	4	0.75
50 生産設備(金属除く)	8	10	0.80
51 生産設備(機械)	5	8	0.63
52 金属材料製造等	69	40	1.73
54 製品製造・加工処理	546	336	1.63
57 機械組立の職業	123	85	1.45
60 機械整備・修理の職業	42	20	2.10
61 製品検査(金属)	19	13	1.46
62 製品検査(金属除く)	58	22	2.64
63 機械検査の職業	27	11	2.45
64 生産関連・生産類似	30	85	0.35
I 輸送・機械運転の職業	414	322	1.29
65 鉄道運転の職業		0	-
66 自動車運転の職業	383	252	1.52
67 船舶・航空機運転		0	-
68 その他の輸送の職業	9	31	0.29
69 定置・建設機械運転	22	39	0.56
J 建設・採掘の職業	92	49	1.88
70 建設躯体工事の職業	20	4	5.00
71 建設の職業	39	20	1.95
72 電気工事の職業	10	16	0.63
73 土木の職業	23	9	2.56
74 採掘の職業		-	-
K 運搬・清掃等の職業	2,054	3,517	0.58
75 運搬の職業	336	306	1.10
76 清掃の職業	900	837	1.08
77 包装の職業	166	84	1.98
78 その他の運搬等の職業	652	2,290	0.28
分類不能の職業		4,054	-
(IT関連の職業計)	123	248	0.50
(IT技術関連)	31	88	0.35
(IT操作関連)	48	147	0.33
(IT製造関連)	44	13	3.38
(福祉関連の職業計)	3,277	1,246	2.63
(介護関連)	2,409	667	3.61
(その他の福祉)	868	579	1.50

※ 資料出所:職業安定業務統計

※ 職種は平成24年3月改定「厚生労働省編職業分類表」に基づくもの。

※ 有効求人倍率は原数値

※ この数値は、京都労働局管内の南部5公共職業安定所の合計数です。

※ 求人募集数・求職者数・求人倍率は正式にはそれぞれ有効求職者数・有効求職者数・有効求人倍率といえます。

※ 常用とは、雇用契約において雇用期間の定めがないか又は4ヶ月以上の雇用期間が定められているもの(季節労働者を除く)をいいます。

※ 常用的パートとは、パートタイムの内雇用期間の定めがないか又は4ヶ月以上の雇用期間によって就労するものをいいます。

※ 「IT関連の職業」及び「福祉関連の職業」についてはそれぞれの職業から抽出した内数

「IT技術関連」とは、……電気・電子・電気通信設計技術者、同機器生産技術者、システムコンサルタント、システム設計技術者、ソフトウェア開発技術者、プログラマーなど

「IT操作関連」とは、……グラフィックデザイナー、ウェブデザイナー、データ入力係員、製図工など

「IT製造関連」とは、……電気通信機械器具組立工、半導体製品製造工、被覆電線製造工、電気通信機械器具修理工、通信線架線・敷設作業員、電気通信設備作業員など

「介護関連」とは、……福祉施設指導専門員、介護支援専門員、医療ソーシャルワーカー、家政婦(夫)、家事手伝、施設介護員、訪問介護職など

「その他の福祉」とは、……保健師、助産師、看護師、理学療法士、作業療法士、視能訓練士、言語聴覚士、福祉相談・指導専門員など

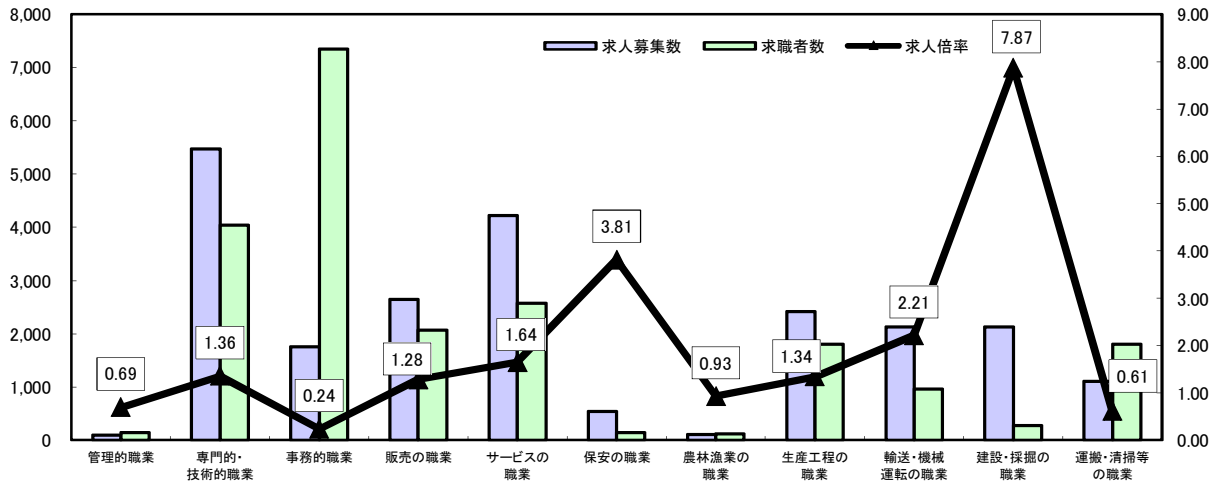
求人・求職バランスシート

令和3年4月

ハローワーク南部5所

(京都西陣所、京都七条所、伏見所、宇治所、京都田辺所)

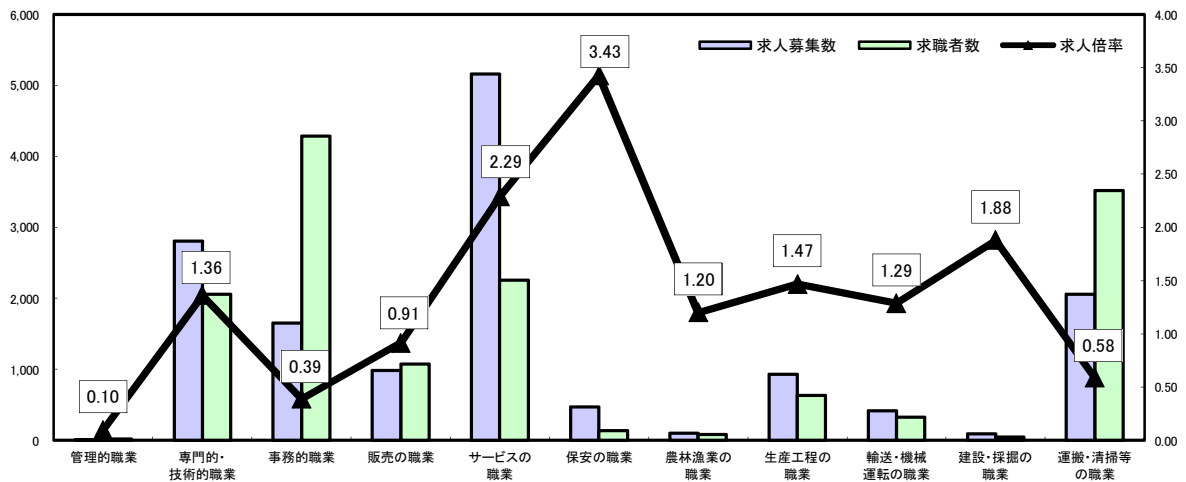
常用



*求人募集数・求職者数は左目盛(人)、求人倍率は右目盛(倍)

	管理的職業	専門的・技術的職業	事務的職業	販売の職業	サービスの職業	保安の職業	農林漁業の職業	生産工程の職業	輸送・機械運轉の職業	建設・採掘の職業	運搬・清掃等の職業	職業の合計
求人募集数	99	5,475	1,757	2,648	4,217	534	107	2,419	2,132	2,133	1,106	22,627
求職者数	143	4,037	7,344	2,066	2,567	140	115	1,806	964	271	1,802	25,715
求人倍率	0.69	1.36	0.24	1.28	1.64	3.81	0.93	1.34	2.21	7.87	0.61	0.88

常用的パート



*求人募集数・求職者数は左目盛(人)、求人倍率は右目盛(倍)

	管理的職業	専門的・技術的職業	事務的職業	販売の職業	サービスの職業	保安の職業	農林漁業の職業	生産工程の職業	輸送・機械運轉の職業	建設・採掘の職業	運搬・清掃等の職業	職業の合計
求人募集数	2	2,808	1,652	984	5,158	473	102	930	414	92	2,054	14,669
求職者数	21	2,061	4,286	1,077	2,256	138	85	634	322	49	3,517	18,500
求人倍率	0.10	1.36	0.39	0.91	2.29	3.43	1.20	1.47	1.29	1.88	0.58	0.79

- (注) 1 求人募集数・求職者数・求人倍率は正式にはそれぞれ有効求人人数・有効求職者数・有効求人倍率といいます。
 2 求人倍率は、求職者1人あたりの求人募集数を意味しています。
 3 [職業の合計]欄には、[職業分類不能]を含みます。
 4 常用とは、雇用契約において雇用期間の定めがないか又は4ヶ月以上の雇用期間が定められているもの(季節労働者を除く)をいいます。
 5 常用的パートとは、パートタイムのうち雇用期間の定めがないか又は4ヶ月以上の雇用期間によって就労するものをいいます。

求人・求職バランスシート(令和3年4月分)

ハローワーク北部3所計

(福知山所、舞鶴所、峰山所)

◎常用

◎常用的パート

(単位:人倍)

(単位:人倍)

	求人募集数	求職者数	求人倍率
職業計	3,722	2,917	1.28
A 管理的職業	15	11	1.36
B 専門的・技術的職業	836	287	2.91
07 開発技術者	57	8	7.13
08 製造技術者	29	31	0.94
09 建築・土木技術者等	261	24	10.88
10 情報処理・通信技術者	14	10	1.40
11 その他の技術者	4	3	1.33
12 医師・薬剤師等	19	2	9.50
13 保健師、助産師、看護師	142	77	1.84
14 医療技術者	65	20	3.25
15 その他の保健医療	22	20	1.10
16 社会福祉の専門的職業	182	44	4.14
22 美術家、デザイナー等	9	16	0.56
05.06.17～21.23.24その他の専門的職業	32	32	1.00
C 事務的職業	256	572	0.45
25 一般事務員	161	528	0.30
26 会計事務員	22	16	1.38
27 生産関連事務員	30	9	3.33
28 営業・販売関連事務員	29	15	1.93
29 外勤事務員	9	-	-
30 運輸・郵便事務	5	1	5.00
31 事務用機器操作の職業	-	3	-
D 販売の職業	309	105	2.94
32 商品販売の職業	136	61	2.23
33 販売類似の職業	1	-	-
34 営業の職業	172	44	3.91
E サービスの職業	593	305	1.94
35 家庭生活支援サービス	1	-	-
36 介護サービスの職業	248	105	2.36
37 保健医療サービス	35	15	2.33
38 生活衛生サービス	107	10	10.70
39 飲食調理の職業	76	92	0.83
40 接客・給仕の職業	107	60	1.78
41 居住施設・ビル管理	9	-	-
42 その他のサービス	20	13	1.54
F 保安の職業	161	29	5.55
G 農林漁業の職業	41	33	1.24
H 生産工程の職業	690	443	1.56
49 生産設備(金属)	11	30	0.37
50 生産設備(金属除く)	10	11	0.91
51 生産設備(機械)	-	6	-
52 金属材料製造等	145	47	3.09
54 製品製造・加工処理	154	171	0.90
57 機械組立の職業	139	68	2.04
60 機械整備・修理の職業	157	14	11.21
61 製品検査(金属)	17	12	1.42
62 製品検査(金属除く)	10	13	0.77
63 機械検査の職業	13	5	2.60
64 生産関連・生産類似	34	66	0.52
I 輸送・機械運転の職業	232	142	1.63
65 鉄道運転の職業	2	-	-
66 自動車運転の職業	147	115	1.28
67 船舶・航空機運転	2	0	-
68 その他の輸送の職業	23	15	1.53
69 定置・建設機械運転	58	12	4.83
J 建設・採掘の職業	453	59	7.68
70 建設躯体工事の職業	76	4	19.00
71 建設の職業	95	12	7.92
72 電気工事の職業	89	11	8.09
73 土木の職業	191	31	6.16
74 採掘の職業	2	1	2.00
K 運搬・清掃等の職業	136	272	0.50
75 運搬の職業	79	70	1.13
76 清掃の職業	24	63	0.38
77 包装の職業	9	4	2.25
78 その他の運搬等の職業	24	135	0.18
分類不能の職業	-	659	-
(IT関連の職業計)	181	48	3.77
(IT技術関連)	56	22	2.55
(IT操作関連)	16	17	0.94
(IT製造関連)	109	9	12.11
(福祉関連の職業計)	552	219	2.52
(介護関連)	381	131	2.91
(その他の福祉)	171	88	1.94

	求人募集数	求職者数	求人倍率
職業計	2,640	2,684	0.98
A 管理的職業	1	3	0.33
B 専門的・技術的職業	471	243	1.94
07 開発技術者	-	-	-
08 製造技術者	62	12	5.17
09 建築・土木技術者等	4	8	0.50
10 情報処理・通信技術者	-	1	-
11 その他の技術者	3	1	3.00
12 医師・薬剤師等	25	4	6.25
13 保健師、助産師、看護師	146	96	1.52
14 医療技術者	28	12	2.33
15 その他の保健医療	13	5	2.60
16 社会福祉の専門的職業	132	61	2.16
22 美術家、デザイナー等	7	6	1.17
05.06.17～21.23.24その他の専門的職業	51	37	1.38
C 事務的職業	236	468	0.50
25 一般事務員	199	445	0.45
26 会計事務員	7	5	1.40
27 生産関連事務員	21	4	5.25
28 営業・販売関連事務員	9	4	2.25
29 外勤事務員	-	2	-
30 運輸・郵便事務	-	-	-
31 事務用機器操作の職業	-	8	-
D 販売の職業	275	128	2.15
32 商品販売の職業	265	114	2.32
33 販売類似の職業	1	2	0.50
34 営業の職業	9	12	0.75
E サービスの職業	869	305	2.85
35 家庭生活支援サービス	8	1	8.00
36 介護サービスの職業	254	85	2.99
37 保健医療サービス	29	12	2.42
38 生活衛生サービス	55	13	4.23
39 飲食調理の職業	189	103	1.83
40 接客・給仕の職業	280	59	4.75
41 居住施設・ビル管理	1	13	0.08
42 その他のサービス	53	19	2.79
F 保安の職業	88	13	6.77
G 農林漁業の職業	31	25	1.24
H 生産工程の職業	202	173	1.17
49 生産設備(金属)	-	2	-
50 生産設備(金属除く)	1	3	0.33
51 生産設備(機械)	-	-	-
52 金属材料製造等	21	5	4.20
54 製品製造・加工処理	84	70	1.20
57 機械組立の職業	57	32	1.78
60 機械整備・修理の職業	5	1	5.00
61 製品検査(金属)	14	14	1.00
62 製品検査(金属除く)	7	15	0.47
63 機械検査の職業	11	7	1.57
64 生産関連・生産類似	2	24	0.08
I 輸送・機械運転の職業	59	62	0.95
65 鉄道運転の職業	-	-	-
66 自動車運転の職業	53	52	1.02
67 船舶・航空機運転	-	-	-
68 その他の輸送の職業	-	4	-
69 定置・建設機械運転	6	6	1.00
J 建設・採掘の職業	22	12	1.83
70 建設躯体工事の職業	-	-	-
71 建設の職業	6	4	1.50
72 電気工事の職業	2	4	0.50
73 土木の職業	14	4	3.50
74 採掘の職業	-	-	-
K 運搬・清掃等の職業	386	602	0.64
75 運搬の職業	62	47	1.32
76 清掃の職業	147	136	1.08
77 包装の職業	23	9	2.56
78 その他の運搬等の職業	154	410	0.38
分類不能の職業	-	650	-
(IT関連の職業計)	55	16	3.44
(IT技術関連)	2	2	1.00
(IT操作関連)	3	13	0.23
(IT製造関連)	50	1	50.00
(福祉関連の職業計)	493	212	2.33
(介護関連)	329	107	3.07
(その他の福祉)	164	105	1.56

※ 資料出所:職業安定業務統計

※ 職種は平成24年3月改定「厚生労働省編職業分類表」に基づくもの。

※ 有効求人倍率は原数値

※ この数値は、京都労働局管内の北部3公共職業安定所の合計数です。

※ 求人募集数・求職者数・求人倍率は正式にはそれぞれ有効求人数・有効求職者数・有効求人倍率といえます。

※ 常用とは、雇用契約において雇用期間の定めがないか又は4ヶ月以上の雇用期間が定められているもの(季節労働者を除く)をいいます。

※ 常用的パートとは、パートタイムの内雇用期間の定めがないか又は4ヶ月以上の雇用期間によって就労するものをいいます。

※ 「IT関連の職業」及び「福祉関連の職業」についてはそれぞれの職業から抽出した内数

「IT技術関連」とは、……電気・電子・電気通信設計技術者、同機器生産技術者、システムコンサルタント、システム設計技術者、ソフトウェア開発技術者、プログラマーなど

「IT操作関連」とは、……グラフィックデザイナー、ウェブデザイナー、データ入力係員、製図工など

「IT製造関連」とは、……電気通信機械器具組立工、半導体製品製造工、被覆電線製造工、電気通信機械器具修理工、通信線架線・敷設作業員、電気通信設備作業員など

「介護関連」とは、……福祉施設指導専門員、介護支援専門員、医療ソーシャルワーカー、家政婦(夫)、家事手伝、施設介護員、訪問介護職など

「その他の福祉」とは、……保健師、助産師、看護師、理学療法士、作業療法士、視能訓練士、言語聴覚士、福祉相談・指導専門員など

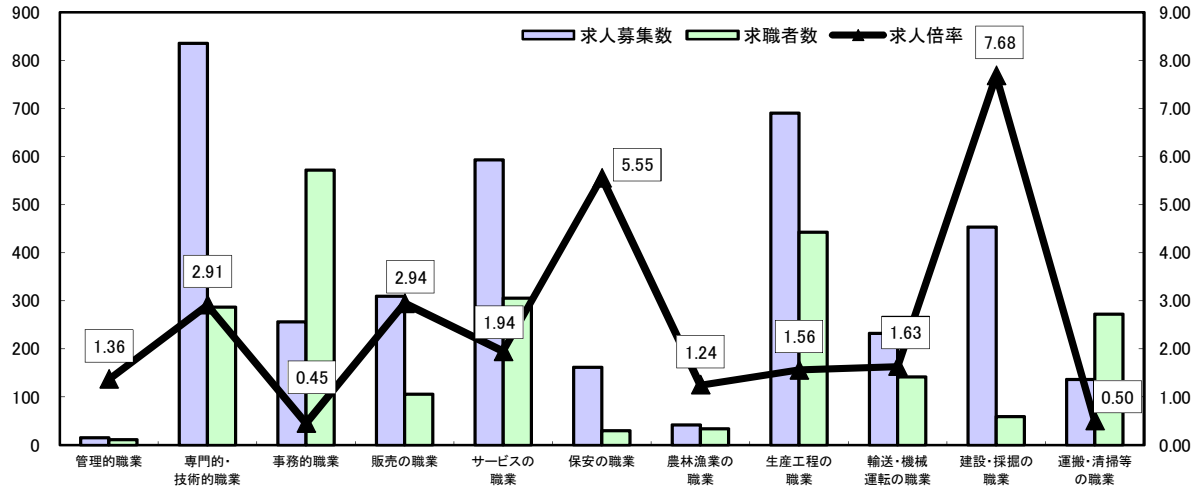
求人・求職バランスシート

令和3年4月

ハローワーク北部3所

(福知山所、舞鶴所、峰山所)

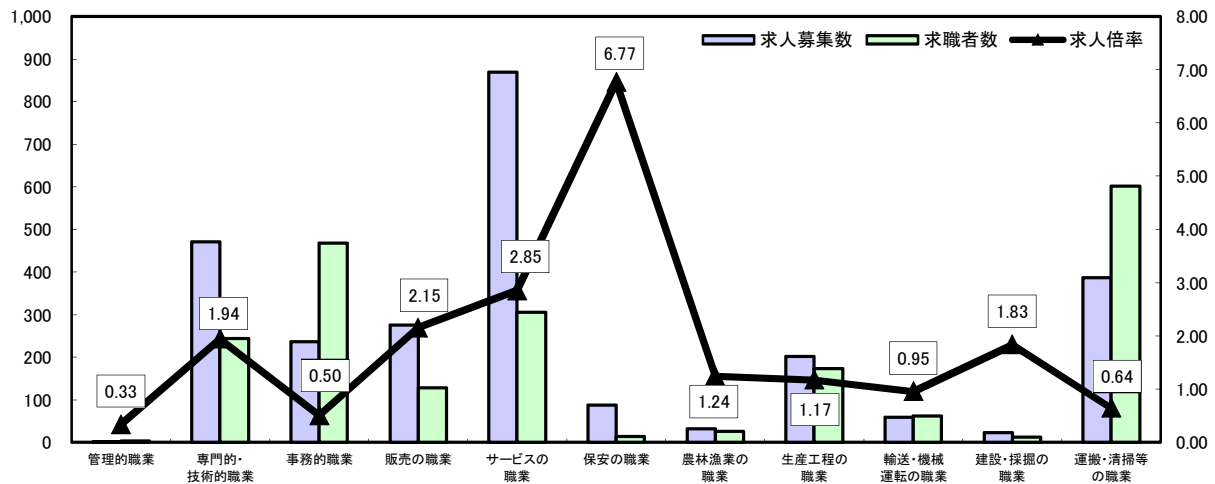
常用



*求人募集数・求職者数は左目盛(人)、求人倍率は右目盛(倍)

	管理的職業	専門的・技術的職業	事務的職業	販売の職業	サービスの職業	保安の職業	農林漁業の職業	生産工程の職業	輸送・機械運転の職業	建設・採掘の職業	運搬・清掃等の職業	職業の合計
求人募集数	15	836	256	309	593	161	41	690	232	453	136	3,722
求職者数	11	287	572	105	305	29	33	443	142	59	272	2,917
求人倍率	1.36	2.91	0.45	2.94	1.94	5.55	1.24	1.56	1.63	7.68	0.50	1.28

常用的パート



*求人募集数・求職者数は左目盛(人)、求人倍率は右目盛(倍)

	管理的職業	専門的・技術的職業	事務的職業	販売の職業	サービスの職業	保安の職業	農林漁業の職業	生産工程の職業	輸送・機械運転の職業	建設・採掘の職業	運搬・清掃等の職業	職業の合計
求人募集数	1	471	236	275	869	88	31	202	59	22	386	2,640
求職者数	3	243	468	128	305	13	25	173	62	12	602	2,684
求人倍率	0.33	1.94	0.50	2.15	2.85	6.77	1.24	1.17	0.95	1.83	0.64	0.98

- (注) 1 求人募集数・求職者数・求人倍率は正式にはそれぞれ有効求人人数・有効求職者数・有効求人倍率といいます。
 2 求人倍率は、求職者1人あたりの求人募集数を意味しています。
 3 [職業の合計]欄には、[職業分類不能]を含みます。
 4 常用とは、雇用契約において雇用期間の定めがないか又は4ヶ月以上の雇用期間が定められているもの(季節労働者を除く)をいいます。
 5 常用的パートとは、パートタイムのうち雇用期間の定めがないか又は4ヶ月以上の雇用期間によって就労するものをいいます。