

求人・求職バランスシート(令和3年12月分)

京都労働局

◎常用

◎常用的パート

| | 求人募集数 | 求職者数 | 求人倍率 (原数値) |
|----------------------------|---------------|---------------|---------------|
| 職業計 | 28,650 | 25,511 | 1.12 |
| A 管理的職業 | 111 | 140 | 0.79 |
| B 専門的・技術的職業 | 6,664 | 3,913 | 1.70 |
| 07 開発技術者 | 377 | 181 | 2.08 |
| 08 製造技術者 | 285 | 334 | 0.85 |
| 09 建築・土木技術者等 | 1,192 | 185 | 6.44 |
| 10 情報処理・通信技術者 | 436 | 589 | 0.74 |
| 11 その他の技術者 | 38 | 26 | 1.46 |
| 12 医師、薬剤師等 | 117 | 55 | 2.13 |
| 13 保健師、助産師、看護師 | 1,101 | 433 | 2.54 |
| 14 医療技術者 | 606 | 180 | 3.37 |
| 15 その他の保健医療 | 454 | 211 | 2.15 |
| 16 社会福祉の専門的職業 | 1,580 | 470 | 3.36 |
| 22 美術家、デザイナー等 | 139 | 588 | 0.24 |
| 05.06.17～21.23.24その他の専門的職業 | 339 | 661 | 0.51 |
| C 事務的職業 | 2,190 | 6,747 | 0.32 |
| 25 一般事務員 | 1,336 | 5,718 | 0.23 |
| 26 会計事務員 | 254 | 466 | 0.55 |
| 27 生産関連事務員 | 244 | 179 | 1.36 |
| 28 営業・販売関連事務員 | 312 | 296 | 1.05 |
| 29 外勤事務員 | 4 | 2 | 2.00 |
| 30 運輸・郵便事務 | 30 | 27 | 1.11 |
| 31 事務用機器操作の職業 | 10 | 59 | 0.17 |
| D 販売の職業 | 3,560 | 1,866 | 1.91 |
| 32 商品販売の職業 | 1,715 | 951 | 1.80 |
| 33 販売類似の職業 | 237 | 33 | 7.18 |
| 34 営業の職業 | 1,608 | 882 | 1.82 |
| E サービスの職業 | 5,018 | 2,412 | 2.08 |
| 35 家庭生活支援サービス | | 5 | - |
| 36 介護サービスの職業 | 2,151 | 794 | 2.71 |
| 37 保健医療サービス | 364 | 91 | 4.00 |
| 38 生活衛生サービス | 607 | 219 | 2.77 |
| 39 飲食調理の職業 | 1,031 | 576 | 1.79 |
| 40 接客・給仕の職業 | 686 | 454 | 1.51 |
| 41 居住施設・ビルの管理 | 44 | 130 | 0.34 |
| 42 その他のサービス | 135 | 143 | 0.94 |
| F 保安の職業 | 746 | 155 | 4.81 |
| G 農林漁業の職業 | 152 | 123 | 1.24 |
| H 生産工程の職業 | 3,540 | 1,871 | 1.89 |
| 49 生産設備(金属) | 37 | 42 | 0.88 |
| 50 生産設備(金属除く) | 105 | 43 | 2.44 |
| 51 生産設備(機械) | 34 | 27 | 1.26 |
| 52 金属材料製造等 | 954 | 259 | 3.68 |
| 54 製品製造・加工処理 | 893 | 663 | 1.35 |
| 57 機械組立の職業 | 470 | 302 | 1.56 |
| 60 機械整備・修理の職業 | 583 | 104 | 5.61 |
| 61 製品検査(金属) | 58 | 28 | 2.07 |
| 62 製品検査(金属除く) | 53 | 37 | 1.43 |
| 63 機械検査の職業 | 91 | 27 | 3.37 |
| 64 生産関連・生産類似 | 262 | 339 | 0.77 |
| I 輸送・機械運転の職業 | 2,537 | 997 | 2.54 |
| 65 鉄道運転の職業 | 1 | 3 | 0.33 |
| 66 自動車運転の職業 | 2,171 | 700 | 3.10 |
| 67 船舶・航空機運転 | | 0 | - |
| 68 その他の輸送の職業 | 119 | 96 | 1.24 |
| 69 定置・建設機械運転 | 246 | 198 | 1.24 |
| J 建設・採掘の職業 | 2,760 | 357 | 7.73 |
| 70 建設躯体工事の職業 | 593 | 35 | 16.94 |
| 71 建設の職業 | 721 | 131 | 5.50 |
| 72 電気工事の職業 | 480 | 100 | 4.80 |
| 73 土木の職業 | 957 | 89 | 10.75 |
| 74 採掘の職業 | 9 | 2 | 4.50 |
| K 運搬・清掃等の職業 | 1,372 | 1,932 | 0.71 |
| 75 運搬の職業 | 663 | 627 | 1.06 |
| 76 清掃の職業 | 231 | 327 | 0.71 |
| 77 包装の職業 | 76 | 31 | 2.45 |
| 78 その他の運搬等の職業 | 402 | 947 | 0.42 |
| 分類不能の職業 | | 4,998 | - |
| (IT関連の職業計) | 1,093 | 1,336 | 0.82 |
| (IT技術関連) | 749 | 729 | 1.03 |
| (IT操作関連) | 170 | 564 | 0.30 |
| (IT製造関連) | 174 | 43 | 4.05 |
| (福祉関連の職業計) | 4,603 | 1,610 | 2.86 |
| (介護関連) | 3,102 | 1,021 | 3.04 |
| (その他の福祉) | 1,501 | 589 | 2.55 |

| | 求人募集数 | 求職者数 | 求人倍率 (原数値) |
|----------------------------|---------------|---------------|---------------|
| 職業計 | 18,402 | 19,224 | 0.96 |
| A 管理的職業 | 3 | 15 | 0.20 |
| B 専門的・技術的職業 | 3,156 | 1,930 | 1.64 |
| 07 開発技術者 | 7 | 21 | 0.33 |
| 08 製造技術者 | 24 | 91 | 0.26 |
| 09 建築・土木技術者等 | 34 | 40 | 0.85 |
| 10 情報処理・通信技術者 | 23 | 58 | 0.40 |
| 11 その他の技術者 | 9 | 7 | 1.29 |
| 12 医師、薬剤師等 | 98 | 79 | 1.24 |
| 13 保健師、助産師、看護師 | 881 | 534 | 1.65 |
| 14 医療技術者 | 380 | 75 | 5.07 |
| 15 その他の保健医療 | 162 | 107 | 1.51 |
| 16 社会福祉の専門的職業 | 1,077 | 416 | 2.59 |
| 22 美術家、デザイナー等 | 80 | 162 | 0.49 |
| 05.06.17～21.23.24その他の専門的職業 | 381 | 340 | 1.12 |
| C 事務的職業 | 1,752 | 4,108 | 0.43 |
| 25 一般事務員 | 1,236 | 3,668 | 0.34 |
| 26 会計事務員 | 196 | 201 | 0.98 |
| 27 生産関連事務員 | 161 | 75 | 2.15 |
| 28 営業・販売関連事務員 | 116 | 76 | 1.53 |
| 29 外勤事務員 | 5 | 3 | 1.67 |
| 30 運輸・郵便事務 | 22 | 14 | 1.57 |
| 31 事務用機器操作の職業 | 16 | 71 | 0.23 |
| D 販売の職業 | 1,304 | 1,058 | 1.23 |
| 32 商品販売の職業 | 1,209 | 987 | 1.22 |
| 33 販売類似の職業 | 14 | 9 | 1.56 |
| 34 営業の職業 | 81 | 62 | 1.31 |
| E サービスの職業 | 6,781 | 2,314 | 2.93 |
| 35 家庭生活支援サービス | 39 | 14 | 2.79 |
| 36 介護サービスの職業 | 2,201 | 579 | 3.80 |
| 37 保健医療サービス | 315 | 108 | 2.92 |
| 38 生活衛生サービス | 468 | 147 | 3.18 |
| 39 飲食調理の職業 | 2,038 | 717 | 2.84 |
| 40 接客・給仕の職業 | 1,350 | 429 | 3.15 |
| 41 居住施設・ビルの管理 | 98 | 151 | 0.65 |
| 42 その他のサービス | 272 | 169 | 1.61 |
| F 保安の職業 | 568 | 124 | 4.58 |
| G 農林漁業の職業 | 176 | 90 | 1.96 |
| H 生産工程の職業 | 1,376 | 716 | 1.92 |
| 49 生産設備(金属) | 9 | 5 | 1.80 |
| 50 生産設備(金属除く) | 5 | 12 | 0.42 |
| 51 生産設備(機械) | 4 | 5 | 0.80 |
| 52 金属材料製造等 | 118 | 39 | 3.03 |
| 54 製品製造・加工処理 | 737 | 360 | 2.05 |
| 57 機械組立の職業 | 229 | 111 | 2.06 |
| 60 機械整備・修理の職業 | 61 | 28 | 2.18 |
| 61 製品検査(金属) | 40 | 18 | 2.22 |
| 62 製品検査(金属除く) | 80 | 31 | 2.58 |
| 63 機械検査の職業 | 41 | 13 | 3.15 |
| 64 生産関連・生産類似 | 52 | 94 | 0.55 |
| I 輸送・機械運転の職業 | 536 | 335 | 1.60 |
| 65 鉄道運転の職業 | | 0 | - |
| 66 自動車運転の職業 | 495 | 253 | 1.96 |
| 67 船舶・航空機運転 | | 1 | - |
| 68 その他の輸送の職業 | 17 | 28 | 0.61 |
| 69 定置・建設機械運転 | 24 | 53 | 0.45 |
| J 建設・採掘の職業 | 98 | 61 | 1.61 |
| 70 建設躯体工事の職業 | 25 | 5 | 5.00 |
| 71 建設の職業 | 33 | 28 | 1.18 |
| 72 電気工事の職業 | 8 | 18 | 0.44 |
| 73 土木の職業 | 32 | 10 | 3.20 |
| 74 採掘の職業 | | | - |
| K 運搬・清掃等の職業 | 2,652 | 3,734 | 0.71 |
| 75 運搬の職業 | 436 | 288 | 1.51 |
| 76 清掃の職業 | 1,087 | 892 | 1.22 |
| 77 包装の職業 | 250 | 87 | 2.87 |
| 78 その他の運搬等の職業 | 879 | 2,467 | 0.36 |
| 分類不能の職業 | | 4,739 | - |
| (IT関連の職業計) | 228 | 251 | 0.91 |
| (IT技術関連) | 31 | 75 | 0.41 |
| (IT操作関連) | 78 | 164 | 0.48 |
| (IT製造関連) | 119 | 12 | 9.92 |
| (福祉関連の職業計) | 3,851 | 1,322 | 2.91 |
| (介護関連) | 2,784 | 718 | 3.88 |
| (その他の福祉) | 1,067 | 604 | 1.77 |

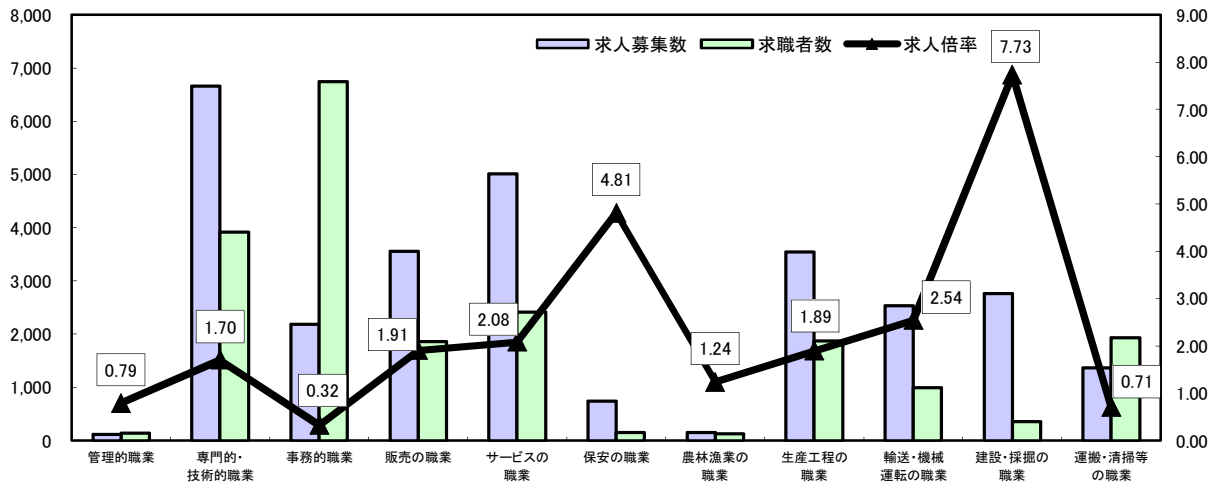
※ 資料出所：職業安定業務統計 ※ 職種は平成24年3月改定「厚生労働省編職業分類表」に基づくもの。
 ※ この数値は、京都労働局管内の公共職業安定所の合計数です。
 ※ 求人募集数・求職者数・求人倍率は正式にはそれぞれ有効求人数・有効求職者数・有効求人倍率といえます。
 ※ 常用とは、雇用契約において雇用期間の定めがないか又は4ヶ月以上の雇用期間が定められているもの(季節労働者を除く)をいいます。
 ※ 常用的パートとは、パートタイムの内雇用期間の定めがないか又は4ヶ月以上の雇用期間によって就労するものをいいます。
 ※ ハローワークインターネットサービスの機能拡充に伴い、令和3年9月以降の数値には、ハローワークに来所せず、オンライン上で求職登録した求職者数や、求職者がハローワークインターネットサービスの求人に直接応募した就職件数等が含まれている。
 ※ 「IT関連の職業」及び「福祉関連の職業」についてはそれぞれの職業から抽出した内数
 「IT技術関連」とは……電気・電子・電気通信設計技術者、同機器生産技術者、システムコンサルタント、システム設計技術者、ソフトウェア開発技術者、プログラマーなど
 「IT操作関連」とは……グラフィックデザイナー、ウェブデザイナー、データ入力係員、製図工など
 「IT製造関連」とは……電気通信機械器具組立工、半導体製品製造工、被覆電線製造工、電気通信機械器具修理工、通信線架線・敷設作業員、電気通信設備作業員など
 「介護関連」とは……福祉施設指導専門員、介護支援専門員、医療ソーシャルワーカー、家政婦(夫)、家事手伝、施設介護員、訪問介護職など
 「その他の福祉」とは……保健師、助産師、看護師、理学療法士、作業療法士、視能訓練士、言語聴覚士、福祉相談・指導専門員など

求人・求職バランスシート

令和3年12月

京都労働局

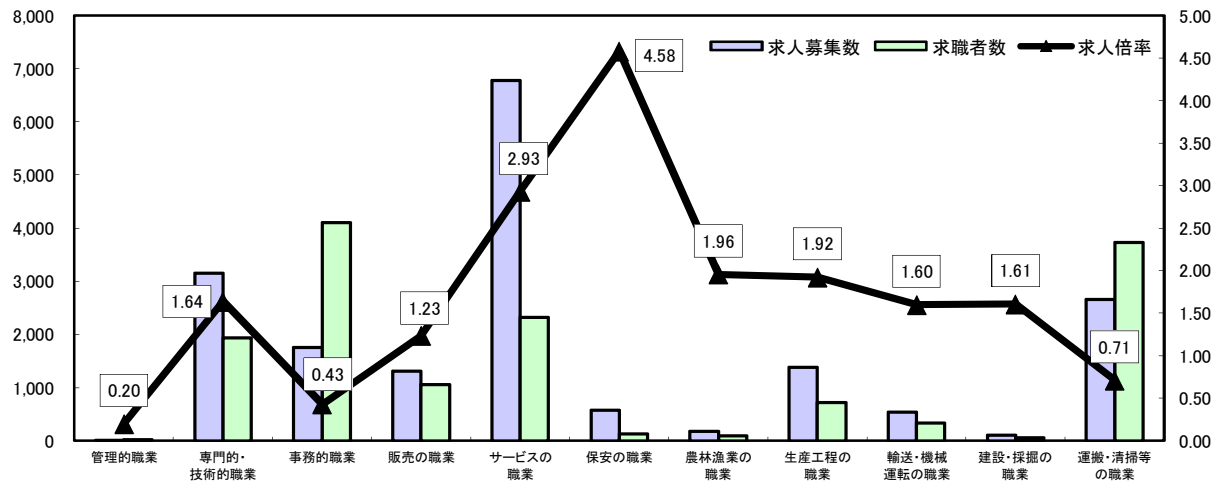
常用



*求人募集数・求職者数は左目盛(人)、求人倍率は右目盛(倍)

| | 管理的職業 | 専門的・技術的職業 | 事務的職業 | 販売の職業 | サービスの職業 | 保安の職業 | 農林漁業の職業 | 生産工程の職業 | 輸送・機械運転の職業 | 建設・採掘の職業 | 運搬・清掃等の職業 | 職業の合計 |
|-------|-------|-----------|-------|-------|---------|-------|---------|---------|------------|----------|-----------|--------|
| 求人募集数 | 111 | 6,664 | 2,190 | 3,560 | 5,018 | 746 | 152 | 3,540 | 2,537 | 2,760 | 1,372 | 28,650 |
| 求職者数 | 140 | 3,913 | 6,747 | 1,866 | 2,412 | 155 | 123 | 1,871 | 997 | 357 | 1,932 | 25,511 |
| 求人倍率 | 0.79 | 1.70 | 0.32 | 1.91 | 2.08 | 4.81 | 1.24 | 1.89 | 2.54 | 7.73 | 0.71 | 1.12 |

常用的パート



*求人募集数・求職者数は左目盛(人)、求人倍率は右目盛(倍)

| | 管理的職業 | 専門的・技術的職業 | 事務的職業 | 販売の職業 | サービスの職業 | 保安の職業 | 農林漁業の職業 | 生産工程の職業 | 輸送・機械運転の職業 | 建設・採掘の職業 | 運搬・清掃等の職業 | 職業の合計 |
|-------|-------|-----------|-------|-------|---------|-------|---------|---------|------------|----------|-----------|--------|
| 求人募集数 | 3 | 3,156 | 1,752 | 1,304 | 6,781 | 568 | 176 | 1,376 | 536 | 98 | 2,652 | 18,402 |
| 求職者数 | 15 | 1,930 | 4,108 | 1,058 | 2,314 | 124 | 90 | 716 | 335 | 61 | 3,734 | 19,224 |
| 求人倍率 | 0.20 | 1.64 | 0.43 | 1.23 | 2.93 | 4.58 | 1.96 | 1.92 | 1.60 | 1.61 | 0.71 | 0.96 |

- (注) 1 求人募集数・求職者数・求人倍率は正式にはそれぞれ有効求人人数・有効求職者数・有効求人倍率といいます。
 2 求人倍率は、求職者1人あたりの求人募集数を意味しています。
 3 [職業の合計]欄には、[職業分類不能]を含みます。
 4 常用とは、雇用契約において雇用期間の定めがないか又は4ヶ月以上の雇用期間が定められているもの(季節労働者を除く)をいいます。
 5 常用的パートとは、パートタイムのうち雇用期間の定めがないか又は4ヶ月以上の雇用期間によって就労するものをいいます。

求人・求職バランスシート(令和3年12月分)

ハローワーク南部5所計

◎常用

◎常用的パート

(京都西陣所、京都七条所、伏見所、宇治所、京都田辺所)

| | (単位:人倍) | | |
|----------------------------|---------------|---------------|---------------|
| | 求人募集数 | 求職者数 | 求人倍率 (原数値) |
| 職業計 | 24,634 | 22,998 | 1.07 |
| A 管理的職業 | 88 | 131 | 0.67 |
| B 専門的・技術的職業 | 5,772 | 3,682 | 1.57 |
| 07 開発技術者 | 342 | 174 | 1.97 |
| 08 製造技術者 | 246 | 299 | 0.82 |
| 09 建築・土木技術者等 | 898 | 169 | 5.31 |
| 10 情報処理・通信技術者 | 419 | 569 | 0.74 |
| 11 その他の技術者 | 33 | 21 | 1.57 |
| 12 医師、薬剤師等 | 96 | 52 | 1.85 |
| 13 保健師、助産師、看護師 | 947 | 388 | 2.44 |
| 14 医療技術者 | 535 | 160 | 3.34 |
| 15 その他の保健医療 | 425 | 197 | 2.16 |
| 16 社会福祉の専門的職業 | 1,419 | 442 | 3.21 |
| 22 美術家、デザイナー等 | 120 | 570 | 0.21 |
| 05.06.17~21.23.24その他の専門的職業 | 292 | 641 | 0.46 |
| C 事務的職業 | 1,881 | 6,241 | 0.30 |
| 25 一般事務員 | 1,157 | 5,269 | 0.22 |
| 26 会計事務員 | 220 | 450 | 0.49 |
| 27 生産関連事務員 | 199 | 156 | 1.28 |
| 28 営業・販売関連事務員 | 269 | 280 | 0.96 |
| 29 外勤事務員 | 2 | 2 | 1.00 |
| 30 運輸・郵便事務 | 24 | 27 | 0.89 |
| 31 事務用機器操作の職業 | 10 | 57 | 0.18 |
| D 販売の職業 | 3,222 | 1,736 | 1.86 |
| 32 商品販売の職業 | 1,547 | 869 | 1.78 |
| 33 販売類似の職業 | 237 | 32 | 7.41 |
| 34 営業の職業 | 1,438 | 835 | 1.72 |
| E サービスの職業 | 4,364 | 2,156 | 2.02 |
| 35 家庭生活支援サービス | | 5 | - |
| 36 介護サービスの職業 | 1,895 | 701 | 2.70 |
| 37 保健医療サービス | 334 | 81 | 4.12 |
| 38 生活衛生サービス | 516 | 208 | 2.48 |
| 39 飲食調理の職業 | 918 | 500 | 1.84 |
| 40 接客・給仕の職業 | 549 | 408 | 1.35 |
| 41 居住施設・ビルの管理 | 43 | 120 | 0.36 |
| 42 その他のサービス | 109 | 133 | 0.82 |
| F 保安の職業 | 583 | 136 | 4.29 |
| G 農林漁業の職業 | 115 | 100 | 1.15 |
| H 生産工程の職業 | 2,802 | 1,532 | 1.83 |
| 49 生産設備(金属) | 24 | 29 | 0.83 |
| 50 生産設備(金属除く) | 87 | 34 | 2.56 |
| 51 生産設備(機械) | 31 | 24 | 1.29 |
| 52 金属材料製造等 | 755 | 216 | 3.50 |
| 54 製品製造・加工処理 | 712 | 542 | 1.31 |
| 57 機械組立の職業 | 372 | 246 | 1.51 |
| 60 機械整備・修理の職業 | 433 | 83 | 5.22 |
| 61 製品検査(金属) | 48 | 19 | 2.53 |
| 62 製品検査(金属除く) | 37 | 25 | 1.48 |
| 63 機械検査の職業 | 77 | 22 | 3.50 |
| 64 生産関連・生産類似 | 226 | 292 | 0.77 |
| I 輸送・機械運転の職業 | 2,293 | 871 | 2.63 |
| 65 鉄道運転の職業 | | 3 | - |
| 66 自動車運転の職業 | 1,997 | 609 | 3.28 |
| 67 船舶・航空機運転 | | 0 | - |
| 68 その他の輸送の職業 | 88 | 76 | 1.16 |
| 69 定置・建設機械運転 | 208 | 183 | 1.14 |
| J 建設・採掘の職業 | 2,281 | 301 | 7.58 |
| 70 建設躯体工事の職業 | 518 | 30 | 17.27 |
| 71 建設の職業 | 627 | 109 | 5.75 |
| 72 電気工事の職業 | 375 | 94 | 3.99 |
| 73 土木の職業 | 753 | 67 | 11.24 |
| 74 採掘の職業 | 8 | 1 | 8.00 |
| K 運搬・清掃等の職業 | 1,233 | 1,671 | 0.74 |
| 75 運搬の職業 | 585 | 566 | 1.03 |
| 76 清掃の職業 | 199 | 278 | 0.72 |
| 77 包装の職業 | 71 | 28 | 2.54 |
| 78 その他の運搬等の職業 | 378 | 799 | 0.47 |
| 分類不能の職業 | | 4,441 | - |
| (IT関連の職業計) | 963 | 1,292 | 0.75 |
| (IT技術関連) | 698 | 704 | 0.99 |
| (IT操作関連) | 154 | 549 | 0.28 |
| (IT製造関連) | 111 | 39 | 2.85 |
| (福祉関連の職業計) | 4,046 | 1,450 | 2.79 |
| (介護関連) | 2,731 | 916 | 2.98 |
| (その他の福祉) | 1,315 | 534 | 2.46 |

| | (単位:人倍) | | |
|----------------------------|---------------|---------------|---------------|
| | 求人募集数 | 求職者数 | 求人倍率 (原数値) |
| 職業計 | 15,665 | 16,946 | 0.92 |
| A 管理的職業 | 1 | 15 | 0.07 |
| B 専門的・技術的職業 | 2,754 | 1,741 | 1.58 |
| 07 開発技術者 | 6 | 21 | 0.29 |
| 08 製造技術者 | 23 | 81 | 0.28 |
| 09 建築・土木技術者等 | 28 | 37 | 0.76 |
| 10 情報処理・通信技術者 | 23 | 54 | 0.43 |
| 11 その他の技術者 | 4 | 4 | 1.00 |
| 12 医師、薬剤師等 | 78 | 74 | 1.05 |
| 13 保健師、助産師、看護師 | 772 | 441 | 1.75 |
| 14 医療技術者 | 341 | 65 | 5.25 |
| 15 その他の保健医療 | 149 | 104 | 1.43 |
| 16 社会福祉の専門的職業 | 914 | 383 | 2.39 |
| 22 美術家、デザイナー等 | 67 | 158 | 0.42 |
| 05.06.17~21.23.24その他の専門的職業 | 349 | 319 | 1.09 |
| C 事務的職業 | 1,525 | 3,690 | 0.41 |
| 25 一般事務員 | 1,044 | 3,278 | 0.32 |
| 26 会計事務員 | 189 | 190 | 0.99 |
| 27 生産関連事務員 | 148 | 72 | 2.06 |
| 28 営業・販売関連事務員 | 103 | 71 | 1.45 |
| 29 外勤事務員 | 5 | 2 | 2.50 |
| 30 運輸・郵便事務 | 20 | 12 | 1.67 |
| 31 事務用機器操作の職業 | 16 | 65 | 0.25 |
| D 販売の職業 | 1,028 | 953 | 1.08 |
| 32 商品販売の職業 | 958 | 888 | 1.08 |
| 33 販売類似の職業 | 13 | 9 | 1.44 |
| 34 営業の職業 | 57 | 56 | 1.02 |
| E サービスの職業 | 5,815 | 2,045 | 2.84 |
| 35 家庭生活支援サービス | 34 | 13 | 2.62 |
| 36 介護サービスの職業 | 1,924 | 517 | 3.72 |
| 37 保健医療サービス | 291 | 92 | 3.16 |
| 38 生活衛生サービス | 404 | 138 | 2.93 |
| 39 飲食調理の職業 | 1,813 | 609 | 2.98 |
| 40 接客・給仕の職業 | 1,031 | 381 | 2.71 |
| 41 居住施設・ビルの管理 | 96 | 142 | 0.68 |
| 42 その他のサービス | 222 | 153 | 1.45 |
| F 保安の職業 | 464 | 116 | 4.00 |
| G 農林漁業の職業 | 160 | 78 | 2.05 |
| H 生産工程の職業 | 1,125 | 556 | 2.02 |
| 49 生産設備(金属) | 9 | 4 | 2.25 |
| 50 生産設備(金属除く) | 5 | 10 | 0.50 |
| 51 生産設備(機械) | 4 | 5 | 0.80 |
| 52 金属材料製造等 | 92 | 33 | 2.79 |
| 54 製品製造・加工処理 | 633 | 284 | 2.23 |
| 57 機械組立の職業 | 152 | 82 | 1.85 |
| 60 機械整備・修理の職業 | 52 | 25 | 2.08 |
| 61 製品検査(金属) | 25 | 7 | 3.57 |
| 62 製品検査(金属除く) | 71 | 23 | 3.09 |
| 63 機械検査の職業 | 34 | 8 | 4.25 |
| 64 生産関連・生産類似 | 48 | 75 | 0.64 |
| I 輸送・機械運転の職業 | 466 | 294 | 1.59 |
| 65 鉄道運転の職業 | | 0 | - |
| 66 自動車運転の職業 | 428 | 217 | 1.97 |
| 67 船舶・航空機運転 | | 1 | - |
| 68 その他の輸送の職業 | 17 | 27 | 0.63 |
| 69 定置・建設機械運転 | 21 | 49 | 0.43 |
| J 建設・採掘の職業 | 86 | 53 | 1.62 |
| 70 建設躯体工事の職業 | 25 | 5 | 5.00 |
| 71 建設の職業 | 29 | 25 | 1.16 |
| 72 電気工事の職業 | 6 | 14 | 0.43 |
| 73 土木の職業 | 26 | 9 | 2.89 |
| 74 採掘の職業 | | | - |
| K 運搬・清掃等の職業 | 2,241 | 3,234 | 0.69 |
| 75 運搬の職業 | 377 | 252 | 1.50 |
| 76 清掃の職業 | 958 | 765 | 1.25 |
| 77 包装の職業 | 164 | 78 | 2.10 |
| 78 その他の運搬等の職業 | 742 | 2,139 | 0.35 |
| 分類不能の職業 | | 4,171 | - |
| (IT関連の職業計) | 155 | 239 | 0.65 |
| (IT技術関連) | 31 | 70 | 0.44 |
| (IT操作関連) | 70 | 158 | 0.44 |
| (IT製造関連) | 54 | 11 | 4.91 |
| (福祉関連の職業計) | 3,383 | 1,153 | 2.93 |
| (介護関連) | 2,446 | 647 | 3.78 |
| (その他の福祉) | 937 | 506 | 1.85 |

※ 資料出所:職業安定業務統計 ※ 職種は平成24年3月改定「厚生労働省編職業分類表」に基づくもの。
 ※ この数値は、京都労働局管内の南部5公共職業安定所の合計数です。
 ※ 求人募集数・求職者数・求人倍率は正式にはそれぞれ有効求職者数・有効求人倍率とします。
 ※ 常用とは、雇用契約において雇用期間の定めがない又は4ヶ月以上の雇用期間が定められているもの(季節労働者を除く)をいいます。
 ※ 常用的パートとは、パートタイムの内雇用期間の定めがない又は4ヶ月以上の雇用期間によって就労するものをいいます。
 ※ ハローワークインターネットサービスの機能拡充に伴い、令和3年9月以降の数値には、ハローワークに来所せず、オンライン上で求職登録した求職者数や、求職者がハローワークインターネットサービスの求人に直接応募した就職件数等が含まれている。
 ※ 「IT関連の職業」及び「福祉関連の職業」についてはそれぞれの職業から抽出した内数
 「IT技術関連」とは……電気・電子・電気通信設計技術者、同機器生産技術者、システムコンサルタント、システム設計技術者、ソフトウェア開発技術者、プログラマーなど
 「IT操作関連」とは……グラフィックデザイナー、ウェブデザイナー、データ入力係員、製図工など
 「IT製造関連」とは……電気通信機械器具組立工、半導体製品製造工、被覆電線製造工、電気通信機械器具修理工、通信線架線・敷設作業員、電気通信設備作業員など
 「介護関連」とは……福祉施設指導専門員、介護支援専門員、医療ソーシャルワーカー、家政婦(夫)、家事手伝、施設介護員、訪問介護職など
 「その他の福祉」とは……保健師、助産師、看護師、理学療法士、作業療法士、視能訓練士、言語聴覚士、福祉相談・指導専門員など

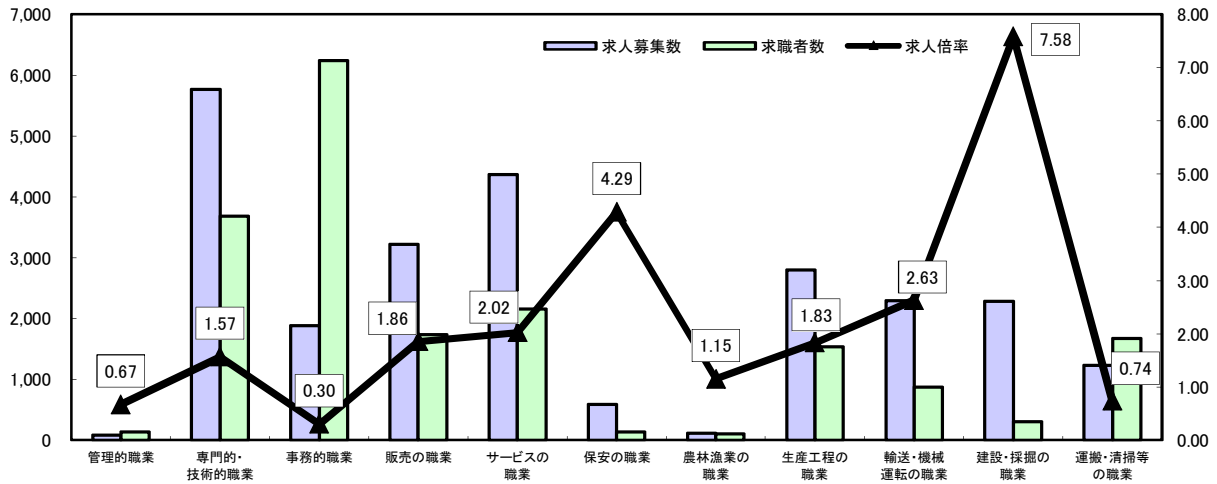
求人・求職バランスシート

令和3年12月

ハローワーク南部5所

(京都西陣所、京都七条所、伏見所、宇治所、京都田辺所)

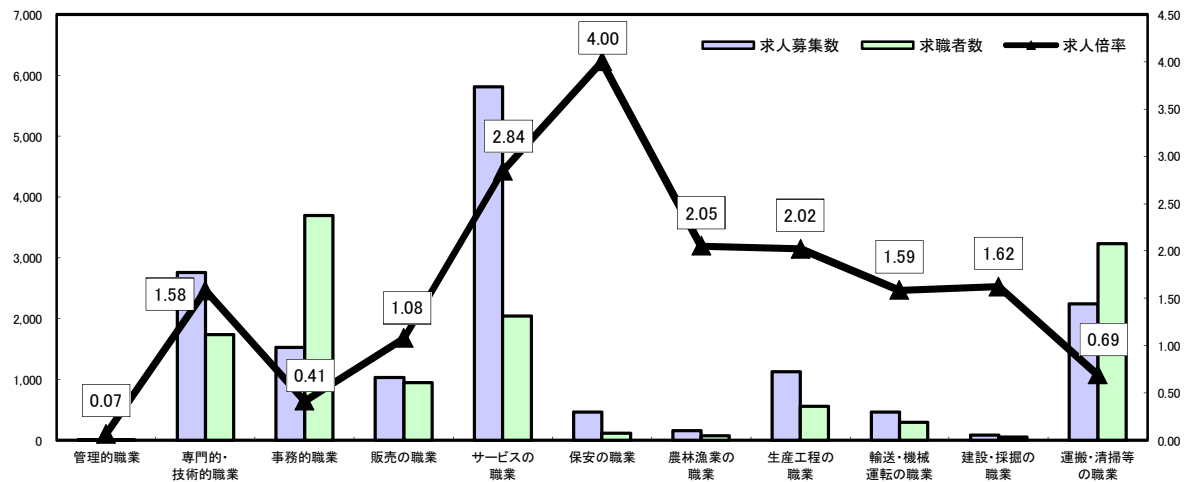
常用



*求人募集数・求職者数は左目盛(人)、求人倍率は右目盛(倍)

| | 管理的職業 | 専門的・技術的職業 | 事務的職業 | 販売の職業 | サービスの職業 | 保安の職業 | 農林漁業の職業 | 生産工程の職業 | 輸送・機械運轉の職業 | 建設・採掘の職業 | 運搬・清掃等の職業 | 職業の合計 |
|-------|-------|-----------|-------|-------|---------|-------|---------|---------|------------|----------|-----------|--------|
| 求人募集数 | 88 | 5,772 | 1,881 | 3,222 | 4,364 | 583 | 115 | 2,802 | 2,293 | 2,281 | 1,233 | 24,634 |
| 求職者数 | 131 | 3,682 | 6,241 | 1,736 | 2,156 | 136 | 100 | 1,532 | 871 | 301 | 1,671 | 22,998 |
| 求人倍率 | 0.67 | 1.57 | 0.30 | 1.86 | 2.02 | 4.29 | 1.15 | 1.83 | 2.63 | 7.58 | 0.74 | 1.07 |

常用的パート



*求人募集数・求職者数は左目盛(人)、求人倍率は右目盛(倍)

| | 管理的職業 | 専門的・技術的職業 | 事務的職業 | 販売の職業 | サービスの職業 | 保安の職業 | 農林漁業の職業 | 生産工程の職業 | 輸送・機械運轉の職業 | 建設・採掘の職業 | 運搬・清掃等の職業 | 職業の合計 |
|-------|-------|-----------|-------|-------|---------|-------|---------|---------|------------|----------|-----------|--------|
| 求人募集数 | 1 | 2,754 | 1,525 | 1,028 | 5,815 | 464 | 160 | 1,125 | 466 | 86 | 2,241 | 15,665 |
| 求職者数 | 15 | 1,741 | 3,690 | 953 | 2,045 | 116 | 78 | 556 | 294 | 53 | 3,234 | 16,946 |
| 求人倍率 | 0.07 | 1.58 | 0.41 | 1.08 | 2.84 | 4.00 | 2.05 | 2.02 | 1.59 | 1.62 | 0.69 | 0.92 |

- (注) 1 求人募集数・求職者数・求人倍率は正式にはそれぞれ有効求人人数・有効求職者数・有効求人倍率といいます。
 2 求人倍率は、求職者1人あたりの求人募集数を意味しています。
 3 [職業の合計]欄には、[職業分類不能]を含みます。
 4 常用とは、雇用契約において雇用期間の定めがないか又は4ヶ月以上の雇用期間が定められているもの(季節労働者を除く)をいいます。
 5 常用的パートとは、パートタイムのうち雇用期間の定めがないか又は4ヶ月以上の雇用期間によって就労するものをいいます。

求人・求職バランスシート(令和3年12月分)

ハローワーク北部3所計

(福知山所、舞鶴所、峰山所)

◎常用

(単位:人倍)

| | 求人募集数 | 求職者数 | 求人倍率 (原数値) |
|----------------------------|--------------|--------------|---------------|
| 職業計 | 4,016 | 2,513 | 1.60 |
| A 管理的職業 | 23 | 9 | 2.56 |
| B 専門的・技術的職業 | 892 | 231 | 3.86 |
| 07 開発技術者 | 35 | 7 | 5.00 |
| 08 製造技術者 | 39 | 35 | 1.11 |
| 09 建築・土木技術者等 | 294 | 16 | 18.38 |
| 10 情報処理・通信技術者 | 17 | 20 | 0.85 |
| 11 その他の技術者 | 5 | 5 | 1.00 |
| 12 医師、薬剤師等 | 21 | 3 | 7.00 |
| 13 保健師、助産師、看護師 | 154 | 45 | 3.42 |
| 14 医療技術者 | 71 | 20 | 3.55 |
| 15 その他の保健医療 | 29 | 14 | 2.07 |
| 16 社会福祉の専門的職業 | 161 | 28 | 5.75 |
| 22 美術家、デザイナー等 | 19 | 18 | 1.06 |
| 05.06.17～21.23.24その他の専門的職業 | 47 | 20 | 2.35 |
| C 事務的職業 | 309 | 506 | 0.61 |
| 25 一般事務員 | 179 | 449 | 0.40 |
| 26 会計事務員 | 34 | 16 | 2.13 |
| 27 生産関連事務員 | 45 | 23 | 1.96 |
| 28 営業・販売関連事務員 | 43 | 16 | 2.69 |
| 29 外勤事務員 | 2 | - | - |
| 30 運輸・郵便事務 | 6 | 0 | - |
| 31 事務用機器操作の職業 | - | 2 | - |
| D 販売の職業 | 338 | 130 | 2.60 |
| 32 商品販売の職業 | 168 | 82 | 2.05 |
| 33 販売類似の職業 | - | 1 | - |
| 34 営業の職業 | 170 | 47 | 3.62 |
| E サービスの職業 | 654 | 256 | 2.55 |
| 35 家庭生活支援サービス | - | - | - |
| 36 介護サービスの職業 | 256 | 93 | 2.75 |
| 37 保健医療サービス | 30 | 10 | 3.00 |
| 38 生活衛生サービス | 91 | 11 | 8.27 |
| 39 飲食調理の職業 | 113 | 76 | 1.49 |
| 40 接客・給仕の職業 | 137 | 46 | 2.98 |
| 41 居住施設・ビルの管理 | 1 | 10 | 0.10 |
| 42 その他のサービス | 26 | 10 | 2.60 |
| F 保安の職業 | 163 | 19 | 8.58 |
| G 農林漁業の職業 | 37 | 23 | 1.61 |
| H 生産工程の職業 | 738 | 339 | 2.18 |
| 49 生産設備(金属) | 13 | 13 | 1.00 |
| 50 生産設備(金属除く) | 18 | 9 | 2.00 |
| 51 生産設備(機械) | 3 | 3 | 1.00 |
| 52 金属材料製造等 | 199 | 43 | 4.63 |
| 54 製品製造・加工処理 | 181 | 121 | 1.50 |
| 57 機械組立の職業 | 98 | 56 | 1.75 |
| 60 機械整備・修理の職業 | 150 | 21 | 7.14 |
| 61 製品検査(金属) | 10 | 9 | 1.11 |
| 62 製品検査(金属除く) | 16 | 12 | 1.33 |
| 63 機械検査の職業 | 14 | 5 | 2.80 |
| 64 生産関連・生産類似 | 36 | 47 | 0.77 |
| I 輸送・機械運転の職業 | 244 | 126 | 1.94 |
| 65 鉄道運転の職業 | 1 | - | - |
| 66 自動車運転の職業 | 174 | 91 | 1.91 |
| 67 船舶・航空機運転 | - | - | - |
| 68 その他の輸送の職業 | 31 | 20 | 1.55 |
| 69 定置・建設機械運転 | 38 | 15 | 2.53 |
| J 建設・採掘の職業 | 479 | 56 | 8.55 |
| 70 建設躯体工事の職業 | 75 | 5 | 15.00 |
| 71 建設の職業 | 94 | 22 | 4.27 |
| 72 電気工事の職業 | 105 | 6 | 17.50 |
| 73 土木の職業 | 204 | 22 | 9.27 |
| 74 採掘の職業 | 1 | 1 | 1.00 |
| K 運搬・清掃等の職業 | 139 | 261 | 0.53 |
| 75 運搬の職業 | 78 | 61 | 1.28 |
| 76 清掃の職業 | 32 | 49 | 0.65 |
| 77 包装の職業 | 5 | 3 | 1.67 |
| 78 その他の運搬等の職業 | 24 | 148 | 0.16 |
| 分類不能の職業 | - | 557 | - |
| (IT関連の職業計) | 130 | 44 | 2.95 |
| (IT技術関連) | 51 | 25 | 2.04 |
| (IT操作関連) | 16 | 15 | 1.07 |
| (IT製造関連) | 63 | 4 | 15.75 |
| (福祉関連の職業計) | 557 | 160 | 3.48 |
| (介護関連) | 371 | 105 | 3.53 |
| (その他の福祉) | 186 | 55 | 3.38 |

◎常用的パート

(単位:人倍)

| | 求人募集数 | 求職者数 | 求人倍率 (原数値) |
|----------------------------|--------------|--------------|---------------|
| 職業計 | 2,737 | 2,278 | 1.20 |
| A 管理的職業 | 2 | 0 | - |
| B 専門的・技術的職業 | 402 | 189 | 2.13 |
| 07 開発技術者 | 1 | - | - |
| 08 製造技術者 | 1 | 10 | 0.10 |
| 09 建築・土木技術者等 | 6 | 3 | 2.00 |
| 10 情報処理・通信技術者 | - | 4 | - |
| 11 その他の技術者 | 5 | 3 | 1.67 |
| 12 医師、薬剤師等 | 20 | 5 | 4.00 |
| 13 保健師、助産師、看護師 | 109 | 93 | 1.17 |
| 14 医療技術者 | 39 | 10 | 3.90 |
| 15 その他の保健医療 | 13 | 3 | 4.33 |
| 16 社会福祉の専門的職業 | 163 | 33 | 4.94 |
| 22 美術家、デザイナー等 | 13 | 4 | 3.25 |
| 05.06.17～21.23.24その他の専門的職業 | 32 | 21 | 1.52 |
| C 事務的職業 | 227 | 418 | 0.54 |
| 25 一般事務員 | 192 | 390 | 0.49 |
| 26 会計事務員 | 7 | 11 | 0.64 |
| 27 生産関連事務員 | 13 | 3 | 4.33 |
| 28 営業・販売関連事務員 | 13 | 5 | 2.60 |
| 29 外勤事務員 | - | 1 | - |
| 30 運輸・郵便事務 | 2 | 2 | 1.00 |
| 31 事務用機器操作の職業 | - | 6 | - |
| D 販売の職業 | 276 | 105 | 2.63 |
| 32 商品販売の職業 | 251 | 99 | 2.54 |
| 33 販売類似の職業 | 1 | 0 | - |
| 34 営業の職業 | 24 | 6 | 4.00 |
| E サービスの職業 | 966 | 269 | 3.59 |
| 35 家庭生活支援サービス | 5 | 1 | 5.00 |
| 36 介護サービスの職業 | 277 | 62 | 4.47 |
| 37 保健医療サービス | 24 | 16 | 1.50 |
| 38 生活衛生サービス | 64 | 9 | 7.11 |
| 39 飲食調理の職業 | 225 | 108 | 2.08 |
| 40 接客・給仕の職業 | 319 | 48 | 6.65 |
| 41 居住施設・ビルの管理 | 2 | 9 | 0.22 |
| 42 その他のサービス | 50 | 16 | 3.13 |
| F 保安の職業 | 104 | 8 | 13.00 |
| G 農林漁業の職業 | 16 | 12 | 1.33 |
| H 生産工程の職業 | 251 | 160 | 1.57 |
| 49 生産設備(金属) | - | 1 | - |
| 50 生産設備(金属除く) | - | 2 | - |
| 51 生産設備(機械) | - | - | - |
| 52 金属材料製造等 | 26 | 6 | 4.33 |
| 54 製品製造・加工処理 | 104 | 76 | 1.37 |
| 57 機械組立の職業 | 77 | 29 | 2.66 |
| 60 機械整備・修理の職業 | 9 | 3 | 3.00 |
| 61 製品検査(金属) | 15 | 11 | 1.36 |
| 62 製品検査(金属除く) | 9 | 8 | 1.13 |
| 63 機械検査の職業 | 7 | 5 | 1.40 |
| 64 生産関連・生産類似 | 4 | 19 | 0.21 |
| I 輸送・機械運転の職業 | 70 | 41 | 1.71 |
| 65 鉄道運転の職業 | - | - | - |
| 66 自動車運転の職業 | 67 | 36 | 1.86 |
| 67 船舶・航空機運転 | - | - | - |
| 68 その他の輸送の職業 | - | 1 | - |
| 69 定置・建設機械運転 | 3 | 4 | 0.75 |
| J 建設・採掘の職業 | 12 | 8 | 1.50 |
| 70 建設躯体工事の職業 | - | - | - |
| 71 建設の職業 | 4 | 3 | 1.33 |
| 72 電気工事の職業 | 2 | 4 | 0.50 |
| 73 土木の職業 | 6 | 1 | 6.00 |
| 74 採掘の職業 | - | - | - |
| K 運搬・清掃等の職業 | 411 | 500 | 0.82 |
| 75 運搬の職業 | 59 | 36 | 1.64 |
| 76 清掃の職業 | 129 | 127 | 1.02 |
| 77 包装の職業 | 86 | 9 | 9.56 |
| 78 その他の運搬等の職業 | 137 | 328 | 0.42 |
| 分類不能の職業 | - | 568 | - |
| (IT関連の職業計) | 73 | 12 | 6.08 |
| (IT技術関連) | - | 5 | - |
| (IT操作関連) | 8 | 6 | 1.33 |
| (IT製造関連) | 65 | 1 | 65.00 |
| (福祉関連の職業計) | 468 | 169 | 2.77 |
| (介護関連) | 338 | 71 | 4.76 |
| (その他の福祉) | 130 | 98 | 1.33 |

※ 資料出所:職業安定業務統計 ※ 職種は平成24年3月改定「厚生労働省編職業分類表」に基づくもの。

※ この数値は、京都労働局管内の北部3公共職業安定所の合計数です。

※ 求人募集数・求職者数・求人倍率は正式にはそれぞれ有効求職者数・有効求人倍率とします。

※ 常用とは、雇用契約において雇用期間の定めがない又は4ヶ月以上の雇用期間が定められているもの(季節労働者を除く)をいいます。

※ 常用的パートとは、パートタイムの内雇用期間の定めがない又は4ヶ月以上の雇用期間によって就労するものをいいます。

※ ハローワークインターネットサービスの機能拡充に伴い、令和3年9月以降の数値には、ハローワークに来所せず、オンライン上で求職登録した求職者数や、求職者がハローワークインターネットサービスの求人に直接応募した就職件数等が含まれている。

※ 「IT関連の職業」及び「福祉関連の職業」についてはそれぞれの職業から抽出した内数

「IT技術関連」とは……電気・電子・電気通信設計技術者、同機器生産技術者、システムコンサルタント、システム設計技術者、ソフトウェア開発技術者、プログラマーなど

「IT操作関連」とは……グラフィックデザイナー、ウェブデザイナー、データ入力係員、製図工など

「IT製造関連」とは……電気通信機械器具組立工、半導体製品製造工、被覆電線製造工、電気通信機械器具修理工、通信線架線・敷設作業員、電気通信設備作業員など

「介護関連」とは……福祉施設指導専門員、介護支援専門員、医療ソーシャルワーカー、家政婦(夫)、家事手伝、施設介護員、訪問介護職など

「その他の福祉」とは……保健師、助産師、看護師、理学療法士、作業療法士、視能訓練士、言語聴覚士、福祉相談・指導専門員など

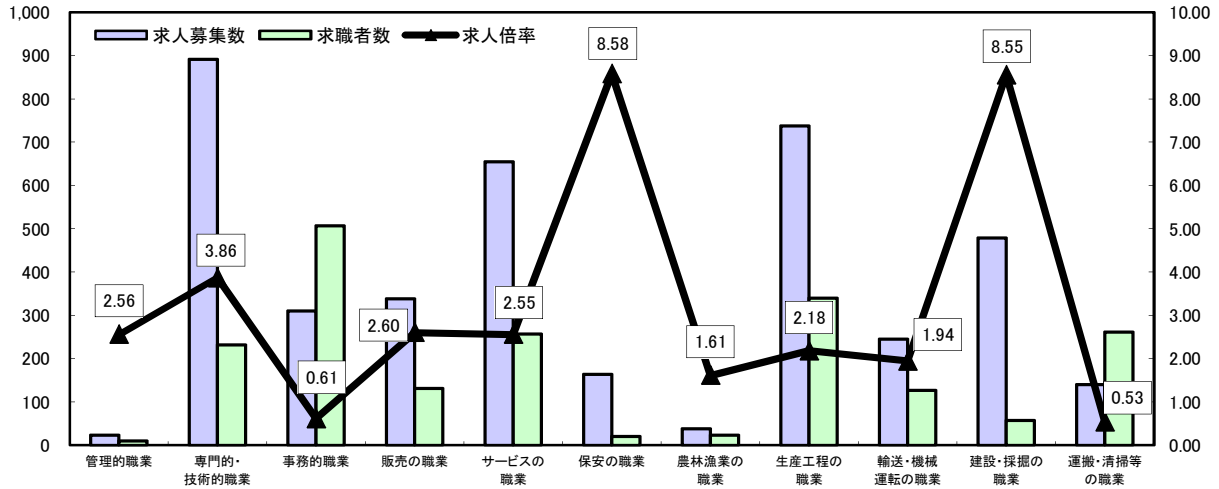
求人・求職バランスシート

令和3年12月

ハローワーク北部3所

(福知山所、舞鶴所、峰山所)

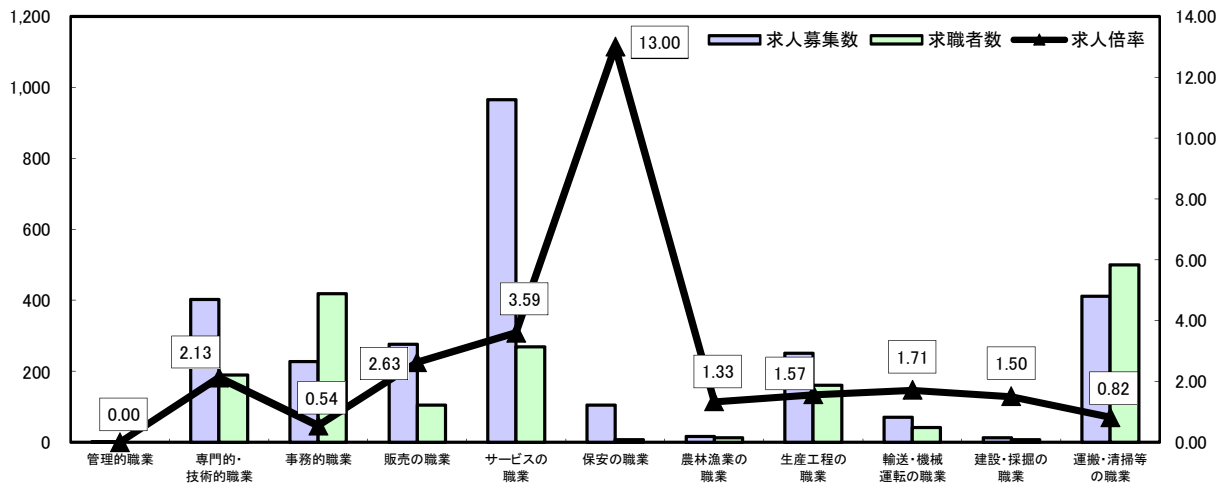
常用



*求人募集数・求職者数は左目盛(人)、求人倍率は右目盛(倍)

| | 管理的職業 | 専門的・技術的職業 | 事務的職業 | 販売の職業 | サービスの職業 | 保安の職業 | 農林漁業の職業 | 生産工程の職業 | 輸送・機械運転の職業 | 建設・採掘の職業 | 運搬・清掃等の職業 | 職業の合計 |
|-------|-------|-----------|-------|-------|---------|-------|---------|---------|------------|----------|-----------|-------|
| 求人募集数 | 23 | 892 | 309 | 338 | 654 | 163 | 37 | 738 | 244 | 479 | 139 | 4,016 |
| 求職者数 | 9 | 231 | 506 | 130 | 256 | 19 | 23 | 339 | 126 | 56 | 261 | 2,513 |
| 求人倍率 | 2.56 | 3.86 | 0.61 | 2.60 | 2.55 | 8.58 | 1.61 | 2.18 | 1.94 | 8.55 | 0.53 | 1.60 |

常用的パート



*求人募集数・求職者数は左目盛(人)、求人倍率は右目盛(倍)

| | 管理的職業 | 専門的・技術的職業 | 事務的職業 | 販売の職業 | サービスの職業 | 保安の職業 | 農林漁業の職業 | 生産工程の職業 | 輸送・機械運転の職業 | 建設・採掘の職業 | 運搬・清掃等の職業 | 職業の合計 |
|-------|-------|-----------|-------|-------|---------|-------|---------|---------|------------|----------|-----------|-------|
| 求人募集数 | 2 | 402 | 227 | 276 | 966 | 104 | 16 | 251 | 70 | 12 | 411 | 2,737 |
| 求職者数 | 0 | 189 | 418 | 105 | 269 | 8 | 12 | 160 | 41 | 8 | 500 | 2,278 |
| 求人倍率 | - | 2.13 | 0.54 | 2.63 | 3.59 | 13.00 | 1.33 | 1.57 | 1.71 | 1.50 | 0.82 | 1.20 |

- (注) 1 求人募集数・求職者数・求人倍率は正式にはそれぞれ有効求人人数・有効求職者数・有効求人倍率といいます。
 2 求人倍率は、求職者1人あたりの求人募集数を意味しています。
 3 [職業の合計]欄には、[職業分類不能]を含みます。
 4 常用とは、雇用契約において雇用期間の定めがないか又は4ヶ月以上の雇用期間が定められているもの(季節労働者を除く)をいいます。
 5 常用的パートとは、パートタイムのうち雇用期間の定めがないか又は4ヶ月以上の雇用期間によって就労するものをいいます。