

求人・求職バランスシート(令和3年11月分)

京都労働局

◎常用

◎常用的パート

	求人募集数	求職者数	求人倍率 (原数値)
職業計	28,515	26,548	1.07
A 管理的職業	109	140	0.78
B 専門的・技術的職業	6,676	4,095	1.63
07 開発技術者	377	188	2.01
08 製造技術者	284	345	0.82
09 建築・土木技術者等	1,195	192	6.22
10 情報処理・通信技術者	400	601	0.67
11 その他の技術者	41	23	1.78
12 医師、薬剤師等	99	52	1.90
13 保健師、助産師、看護師	1,110	451	2.46
14 医療技術者	610	179	3.41
15 その他の保健医療	486	219	2.22
16 社会福祉の専門的職業	1,603	486	3.30
22 美術家、デザイナー等	137	637	0.22
05.06.17～21.23.24その他の専門的職業	334	722	0.46
C 事務的職業	2,156	6,925	0.31
25 一般事務員	1,344	5,871	0.23
26 会計事務員	258	477	0.54
27 生産関連事務員	231	191	1.21
28 営業・販売関連事務員	283	304	0.93
29 外勤事務員	4	0	-
30 運輸・郵便事務	28	26	1.08
31 事務用機器操作の職業	8	56	0.14
D 販売の職業	3,406	1,946	1.75
32 商品販売の職業	1,623	995	1.63
33 販売類似の職業	178	32	5.56
34 営業の職業	1,605	919	1.75
E サービスの職業	5,062	2,548	1.99
35 家庭生活支援サービス	4	-	-
36 介護サービスの職業	2,180	829	2.63
37 保健医療サービス	357	89	4.01
38 生活衛生サービス	605	235	2.57
39 飲食調理の職業	1,036	626	1.65
40 接客・給仕の職業	696	474	1.47
41 居住施設・ビルの管理	46	148	0.31
42 その他のサービス	142	143	0.99
F 保安の職業	747	162	4.61
G 農林漁業の職業	149	120	1.24
H 生産工程の職業	3,630	1,915	1.90
49 生産設備(金属)	37	41	0.90
50 生産設備(金属除く)	119	43	2.77
51 生産設備(機械)	36	30	1.20
52 金属材料製造等	961	267	3.60
54 製品製造・加工処理	945	682	1.39
57 機械組立の職業	481	318	1.51
60 機械整備・修理の職業	577	105	5.50
61 製品検査(金属)	56	28	2.00
62 製品検査(金属除く)	65	34	1.91
63 機械検査の職業	94	23	4.09
64 生産関連・生産類似	259	344	0.75
I 輸送・機械運転の職業	2,488	1,047	2.38
65 鉄道運転の職業	1	3	0.33
66 自動車運転の職業	2,101	727	2.89
67 船舶・航空機運転	0	-	-
68 その他の輸送の職業	116	112	1.04
69 定置・建設機械運転	270	205	1.32
J 建設・採掘の職業	2,777	345	8.05
70 建設躯体工事の職業	608	37	16.43
71 建設の職業	719	127	5.66
72 電気工事の職業	496	94	5.28
73 土木の職業	945	87	10.86
74 採掘の職業	9	-	-
K 運搬・清掃等の職業	1,315	2,018	0.65
75 運搬の職業	646	672	0.96
76 清掃の職業	241	342	0.70
77 包装の職業	62	34	1.82
78 その他の運搬等の職業	366	970	0.38
分類不能の職業		5,287	-
(IT関連の職業計)	1,076	1,408	0.76
(IT技術関連)	713	756	0.94
(IT操作関連)	181	608	0.30
(IT製造関連)	182	44	4.14
(福祉関連の職業計)	4,659	1,655	2.82
(介護関連)	3,141	1,057	2.97
(その他の福祉)	1,518	598	2.54

	求人募集数	求職者数	求人倍率 (原数値)
職業計	18,576	20,324	0.91
A 管理的職業	3	19	0.16
B 専門的・技術的職業	3,316	2,025	1.64
07 開発技術者	8	24	0.33
08 製造技術者	16	104	0.15
09 建築・土木技術者等	36	44	0.82
10 情報処理・通信技術者	28	60	0.47
11 その他の技術者	8	5	1.60
12 医師、薬剤師等	105	79	1.33
13 保健師、助産師、看護師	925	571	1.62
14 医療技術者	406	80	5.08
15 その他の保健医療	165	108	1.53
16 社会福祉の専門的職業	1,150	431	2.67
22 美術家、デザイナー等	71	166	0.43
05.06.17～21.23.24その他の専門的職業	398	353	1.13
C 事務的職業	1,657	4,285	0.39
25 一般事務員	1,215	3,819	0.32
26 会計事務員	136	208	0.65
27 生産関連事務員	150	86	1.74
28 営業・販売関連事務員	115	82	1.40
29 外勤事務員	3	3	1.00
30 運輸・郵便事務	22	15	1.47
31 事務用機器操作の職業	16	72	0.22
D 販売の職業	1,297	1,130	1.15
32 商品販売の職業	1,204	1,048	1.15
33 販売類似の職業	9	11	0.82
34 営業の職業	84	71	1.18
E サービスの職業	6,913	2,452	2.82
35 家庭生活支援サービス	38	26	1.46
36 介護サービスの職業	2,403	594	4.05
37 保健医療サービス	361	109	3.31
38 生活衛生サービス	441	157	2.81
39 飲食調理の職業	1,849	778	2.38
40 接客・給仕の職業	1,356	441	3.07
41 居住施設・ビルの管理	105	160	0.66
42 その他のサービス	360	187	1.93
F 保安の職業	540	114	4.74
G 農林漁業の職業	152	93	1.63
H 生産工程の職業	1,327	724	1.83
49 生産設備(金属)	9	5	1.80
50 生産設備(金属除く)	5	10	0.50
51 生産設備(機械)	4	4	1.00
52 金属材料製造等	108	39	2.77
54 製品製造・加工処理	714	369	1.93
57 機械組立の職業	205	109	1.88
60 機械整備・修理の職業	64	28	2.29
61 製品検査(金属)	50	22	2.27
62 製品検査(金属除く)	78	32	2.44
63 機械検査の職業	37	13	2.85
64 生産関連・生産類似	53	93	0.57
I 輸送・機械運転の職業	539	375	1.44
65 鉄道運転の職業	0	0	-
66 自動車運転の職業	499	286	1.74
67 船舶・航空機運転	1	-	-
68 その他の輸送の職業	13	37	0.35
69 定置・建設機械運転	27	51	0.53
J 建設・採掘の職業	109	65	1.68
70 建設躯体工事の職業	25	4	6.25
71 建設の職業	35	30	1.17
72 電気工事の職業	9	20	0.45
73 土木の職業	40	11	3.64
74 採掘の職業	0	-	-
K 運搬・清掃等の職業	2,723	3,919	0.69
75 運搬の職業	475	317	1.50
76 清掃の職業	1,118	955	1.17
77 包装の職業	278	89	3.12
78 その他の運搬等の職業	852	2,558	0.33
分類不能の職業		5,123	-
(IT関連の職業計)	210	263	0.80
(IT技術関連)	36	83	0.43
(IT操作関連)	77	166	0.46
(IT製造関連)	97	14	6.93
(福祉関連の職業計)	4,106	1,378	2.98
(介護関連)	2,987	739	4.04
(その他の福祉)	1,119	639	1.75

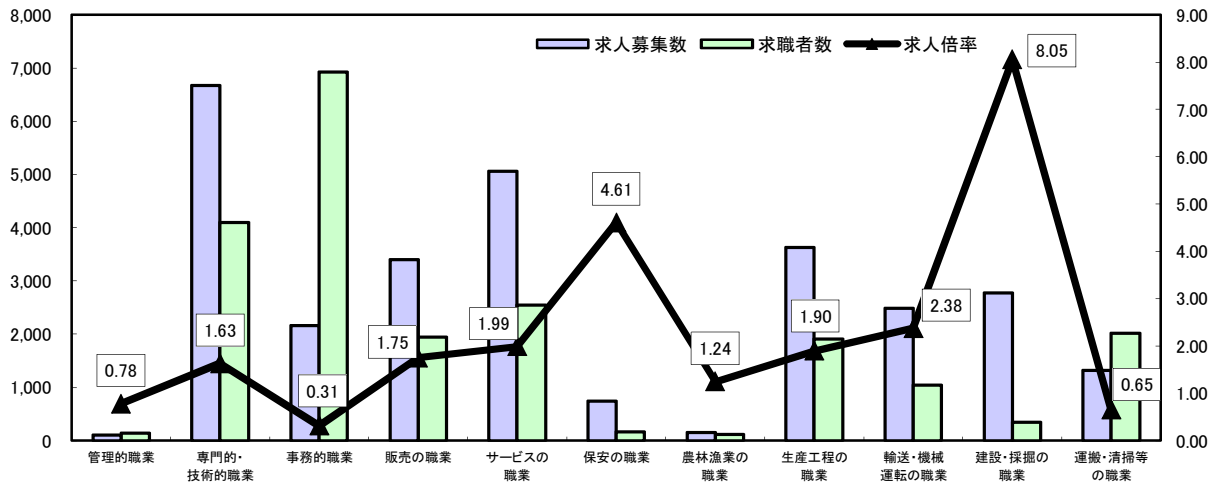
※ 資料出所：職業安定業務統計 ※ 職種は平成24年3月改定「厚生労働省編職業分類表」に基づくもの。
 ※ この数値は、京都労働局管内の公共職業安定所の合計数です。
 ※ 求人募集数・求職者数・求人倍率は正式にはそれぞれ有効求人数・有効求職者数・有効求人倍率といえます。
 ※ 常用とは、雇用契約において雇用期間の定めがない又は4ヶ月以上の雇用期間が定められているもの(季節労働者を除く)をいいます。
 ※ 常用的パートとは、パートタイムの内雇用期間の定めがない又は4ヶ月以上の雇用期間によって就労するものをいいます。
 ※ ハローワークインターネットサービスの機能拡充に伴い、令和3年9月以降の数値には、ハローワークに来所せず、オンライン上で求職登録した求職者数や、求職者がハローワークインターネットサービスの求人に直接応募した就職件数等が含まれている。
 ※ 「IT関連の職業」と「福祉関連の職業」についてはそれぞれの職業から抽出した内数
 「IT技術関連」とは……電気・電子・電気通信設計技術者、同機器生産技術者、システムコンサルタント、システム設計技術者、ソフトウェア開発技術者、プログラマーなど
 「IT操作関連」とは……グラフィックデザイナー、ウェブデザイナー、データ入力係員、製図工など
 「IT製造関連」とは……電気通信機械器具組立工、半導体製品製造工、被覆電線製造工、電気通信機械器具修理工、通信線架線・敷設作業員、電気通信設備作業員など
 「介護関連」とは……福祉施設指導専門員、介護支援専門員、医療ソーシャルワーカー、家政婦(夫)、家事手伝い、施設介護員、訪問介護職など
 「その他の福祉」とは……保健師、助産師、看護師、理学療法士、作業療法士、視能訓練士、言語聴覚士、福祉相談・指導専門員など

求人・求職バランスシート

令和3年11月

京都労働局

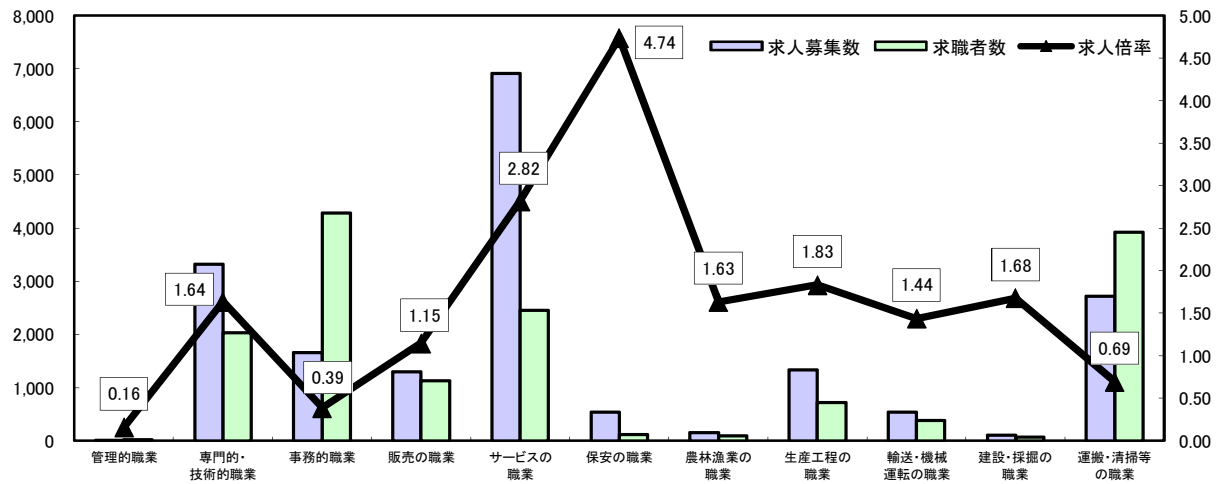
常用



*求人募集数・求職者数は左目盛(人)、求人倍率は右目盛(倍)

	管理的職業	専門的・技術的職業	事務的職業	販売の職業	サービスの職業	保安の職業	農林漁業の職業	生産工程の職業	輸送・機械運転の職業	建設・採掘の職業	運搬・清掃等の職業	職業の合計
求人募集数	109	6,676	2,156	3,406	5,062	747	149	3,630	2,488	2,777	1,315	28,515
求職者数	140	4,095	6,925	1,946	2,548	162	120	1,915	1,047	345	2,018	26,548
求人倍率	0.78	1.63	0.31	1.75	1.99	4.61	1.24	1.90	2.38	8.05	0.65	1.07

常用的パート



*求人募集数・求職者数は左目盛(人)、求人倍率は右目盛(倍)

	管理的職業	専門的・技術的職業	事務的職業	販売の職業	サービスの職業	保安の職業	農林漁業の職業	生産工程の職業	輸送・機械運転の職業	建設・採掘の職業	運搬・清掃等の職業	職業の合計
求人募集数	3	3,316	1,657	1,297	6,913	540	152	1,327	539	109	2,723	18,576
求職者数	19	2,025	4,285	1,130	2,452	114	93	724	375	65	3,919	20,324
求人倍率	0.16	1.64	0.39	1.15	2.82	4.74	1.63	1.83	1.44	1.68	0.69	0.91

- (注) 1 求人募集数・求職者数・求人倍率は正式にはそれぞれ有効求人人数・有効求職者数・有効求人倍率といます。
 2 求人倍率は、求職者1人あたりの求人募集数を意味しています。
 3 [職業の合計]欄には、[職業分類不能]を含みます。
 4 常用とは、雇用契約において雇用期間の定めがないか又は4ヶ月以上の雇用期間が定められているもの(季節労働者を除く)をいいます。
 5 常用的パートとは、パートタイムのうち雇用期間の定めがないか又は4ヶ月以上の雇用期間によって就労するものをいいます。

求人・求職バランスシート(令和3年11月分)

ハローワーク南部5所計

◎常用

◎常用的パート

(京都西陣所、京都七条所、伏見所、宇治所、京都田辺所)

	求人募集数	求職者数	求人倍率 (原数値)
職業計	24,516	23,943	1.02
A 管理的職業	87	131	0.66
B 専門的・技術的職業	5,798	3,862	1.50
07 開発技術者	341	182	1.87
08 製造技術者	246	305	0.81
09 建築・土木技術者等	898	175	5.13
10 情報処理・通信技術者	382	581	0.66
11 その他の技術者	37	23	1.61
12 医師、薬剤師等	78	49	1.59
13 保健師、助産師、看護師	968	405	2.39
14 医療技術者	543	163	3.33
15 その他の保健医療	457	204	2.24
16 社会福祉の専門的職業	1,441	456	3.16
22 美術家、デザイナー等	118	616	0.19
05.06.17～21.23.24その他の専門的職業	289	703	0.41
C 事務的職業	1,839	6,424	0.29
25 一般事務員	1,155	5,425	0.21
26 会計事務員	221	459	0.48
27 生産関連事務員	192	171	1.12
28 営業・販売関連事務員	239	289	0.83
29 外勤事務員	2	0	-
30 運輸・郵便事務	23	26	0.88
31 事務用機器操作の職業	7	54	0.13
D 販売の職業	3,059	1,805	1.69
32 商品販売の職業	1,457	906	1.61
33 販売類似の職業	177	31	5.71
34 営業の職業	1,425	868	1.64
E サービスの職業	4,429	2,293	1.93
35 家庭生活支援サービス		4	-
36 介護サービスの職業	1,930	735	2.63
37 保健医療サービス	330	83	3.98
38 生活衛生サービス	511	225	2.27
39 飲食調理の職業	923	548	1.68
40 接客・給仕の職業	572	426	1.34
41 居住施設・ビルの管理	45	140	0.32
42 その他のサービス	118	132	0.89
F 保安の職業	582	140	4.16
G 農林漁業の職業	113	95	1.19
H 生産工程の職業	2,910	1,548	1.88
49 生産設備(金属)	26	27	0.96
50 生産設備(金属除く)	100	34	2.94
51 生産設備(機械)	32	25	1.28
52 金属材料製造等	764	217	3.52
54 製品製造・加工処理	781	556	1.40
57 機械組立の職業	384	259	1.48
60 機械整備・修理の職業	429	83	5.17
61 製品検査(金属)	45	16	2.81
62 製品検査(金属除く)	46	22	2.09
63 機械検査の職業	81	18	4.50
64 生産関連・生産類似	222	291	0.76
I 輸送・機械運転の職業	2,235	912	2.45
65 鉄道運転の職業		3	-
66 自動車運転の職業	1,921	628	3.06
67 船舶・航空機運転		0	-
68 その他の輸送の職業	84	90	0.93
69 定置・建設機械運転	230	191	1.20
J 建設・採掘の職業	2,287	292	7.83
70 建設躯体工事の職業	524	31	16.90
71 建設の職業	627	108	5.81
72 電気工事の職業	391	89	4.39
73 土木の職業	736	64	11.50
74 採掘の職業	9	-	-
K 運搬・清掃等の職業	1,177	1,752	0.67
75 運搬の職業	571	604	0.95
76 清掃の職業	208	294	0.71
77 包装の職業	57	30	1.90
78 その他の運搬等の職業	341	824	0.41
分類不能の職業		4,689	-
(IT関連の職業計)	932	1,360	0.69
(IT技術関連)	660	728	0.91
(IT操作関連)	158	592	0.27
(IT製造関連)	114	40	2.85
(福祉関連の職業計)	4,124	1,495	2.76
(介護関連)	2,774	949	2.92
(その他の福祉)	1,350	546	2.47

	求人募集数	求職者数	求人倍率 (原数値)
職業計	15,970	17,942	0.89
A 管理的職業	2	18	0.11
B 専門的・技術的職業	2,941	1,830	1.61
07 開発技術者	7	24	0.29
08 製造技術者	15	92	0.16
09 建築・土木技術者等	30	41	0.73
10 情報処理・通信技術者	28	56	0.50
11 その他の技術者	6	4	1.50
12 医師、薬剤師等	84	73	1.15
13 保健師、助産師、看護師	821	477	1.72
14 医療技術者	370	68	5.44
15 その他の保健医療	152	105	1.45
16 社会福祉の専門的職業	1,008	396	2.55
22 美術家、デザイナー等	62	164	0.38
05.06.17～21.23.24その他の専門的職業	358	330	1.08
C 事務的職業	1,475	3,868	0.38
25 一般事務員	1,071	3,436	0.31
26 会計事務員	127	197	0.64
27 生産関連事務員	134	80	1.68
28 営業・販売関連事務員	104	76	1.37
29 外勤事務員	3	2	1.50
30 運輸・郵便事務	20	12	1.67
31 事務用機器操作の職業	16	65	0.25
D 販売の職業	1,034	1,026	1.01
32 商品販売の職業	964	952	1.01
33 販売類似の職業	8	11	0.73
34 営業の職業	62	63	0.98
E サービスの職業	5,967	2,169	2.75
35 家庭生活支援サービス	33	23	1.43
36 介護サービスの職業	2,116	524	4.04
37 保健医療サービス	334	94	3.55
38 生活衛生サービス	384	145	2.65
39 飲食調理の職業	1,649	672	2.45
40 接客・給仕の職業	1,040	390	2.67
41 居住施設・ビルの管理	102	151	0.68
42 その他のサービス	309	170	1.82
F 保安の職業	445	105	4.24
G 農林漁業の職業	137	79	1.73
H 生産工程の職業	1,090	562	1.94
49 生産設備(金属)	9	3	3.00
50 生産設備(金属除く)	5	8	0.63
51 生産設備(機械)	4	4	1.00
52 金属材料製造等	85	32	2.66
54 製品製造・加工処理	619	296	2.09
57 機械組立の職業	140	81	1.73
60 機械整備・修理の職業	55	25	2.20
61 製品検査(金属)	29	9	3.22
62 製品検査(金属除く)	63	23	2.74
63 機械検査の職業	33	7	4.71
64 生産関連・生産類似	48	74	0.65
I 輸送・機械運転の職業	470	335	1.40
65 鉄道運転の職業		0	-
66 自動車運転の職業	433	251	1.73
67 船舶・航空機運転		1	-
68 その他の輸送の職業	13	36	0.36
69 定置・建設機械運転	24	47	0.51
J 建設・採掘の職業	96	55	1.75
70 建設躯体工事の職業	25	4	6.25
71 建設の職業	30	26	1.15
72 電気工事の職業	7	16	0.44
73 土木の職業	34	9	3.78
74 採掘の職業		-	-
K 運搬・清掃等の職業	2,313	3,401	0.68
75 運搬の職業	411	275	1.49
76 清掃の職業	982	824	1.19
77 包装の職業	193	82	2.35
78 その他の運搬等の職業	727	2,220	0.33
分類不能の職業		4,494	-
(IT関連の職業計)	152	251	0.61
(IT技術関連)	36	78	0.46
(IT操作関連)	70	159	0.44
(IT製造関連)	46	14	3.29
(福祉関連の職業計)	3,635	1,197	3.04
(介護関連)	2,635	659	4.00
(その他の福祉)	1,000	538	1.86

※ 資料出所：職業安定業務統計 ※ 職種は平成24年3月改定「厚生労働省編職業分類表」に基づくもの。
 ※ この数値は、京都労働局管内の南部5公共職業安定所の合計数です。
 ※ 求人募集数・求職者数・求人倍率は正式にはそれぞれ有効求職者数・有効求職者数・有効求人倍率といえます。
 ※ 常用とは、雇用契約において雇用期間の定めがない又は4ヶ月以上の雇用期間が定められているもの(季節労働者を除く)をいいます。
 ※ 常用的パートとは、パートタイムの内雇用期間の定めがない又は4ヶ月以上の雇用期間によって就労するものをいいます。
 ※ ハローワークインターネットサービスの機能拡充に伴い、令和3年9月以降の数値には、ハローワークに来所せず、オンライン上で求職登録した求職者数や、求職者がハローワークインターネットサービスの求人に直接応募した就職件数等が含まれている。
 ※ 「IT関連の職業」及び「福祉関連の職業」についてはそれぞれの職業から抽出した内数
 「IT技術関連」とは……電気・電子・電気通信設計技術者、同機器生産技術者、システムコンサルタント、システム設計技術者、ソフトウェア開発技術者、プログラマーなど
 「IT操作関連」とは……グラフィックデザイナー、ウェブデザイナー、データ入力係員、製図工など
 「IT製造関連」とは……電気通信機械器具組立工、半導体製品製造工、被覆電線製造工、電気通信機械器具修理工、通信線架線・敷設作業員、電気通信設備作業員など
 「介護関連」とは……福祉施設指導専門員、介護支援専門員、医療ソーシャルワーカー、家政婦(夫)、家事手伝、施設介護員、訪問介護職など
 「その他の福祉」とは……保健師、助産師、看護師、理学療法士、作業療法士、視能訓練士、言語聴覚士、福祉相談・指導専門員など

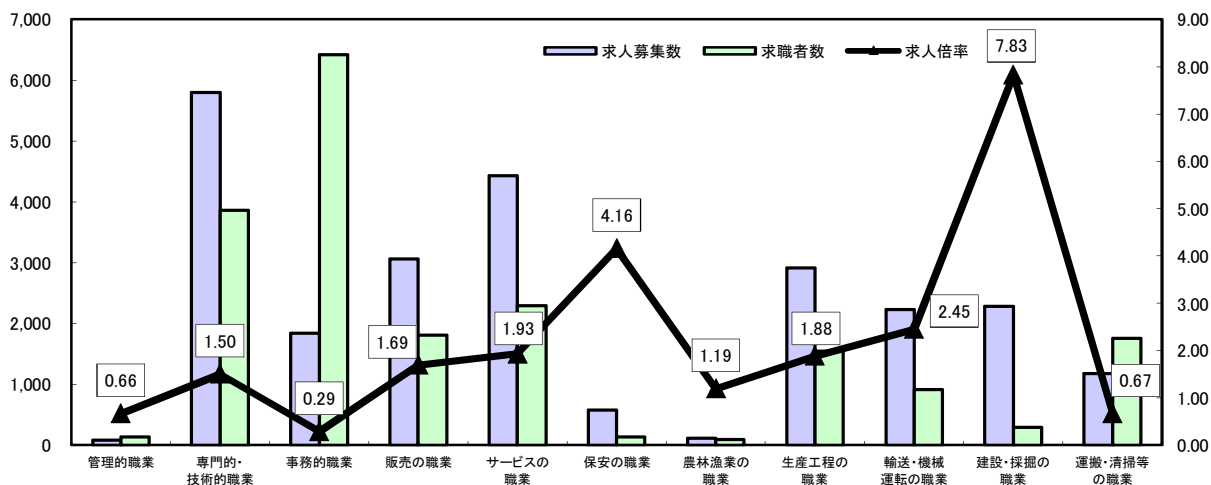
求人・求職バランスシート

令和3年11月

ハローワーク南部5所

(京都西陣所、京都七条所、伏見所、宇治所、京都田辺所)

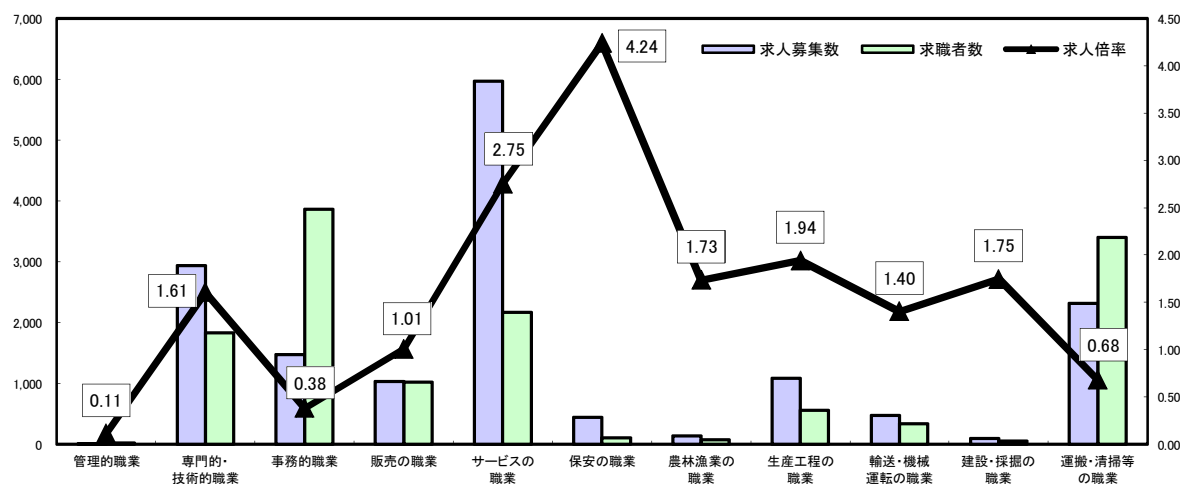
常用



*求人募集数・求職者数は左目盛(人)、求人倍率は右目盛(倍)

	管理的職業	専門的・技術的職業	事務的職業	販売の職業	サービスの職業	保安の職業	農林漁業の職業	生産工程の職業	輸送・機械運轉の職業	建設・採掘の職業	運搬・清掃等の職業	職業の合計
求人募集数	87	5,798	1,839	3,059	4,429	582	113	2,910	2,235	2,287	1,177	24,516
求職者数	131	3,862	6,424	1,805	2,293	140	95	1,548	912	292	1,752	23,943
求人倍率	0.66	1.50	0.29	1.69	1.93	4.16	1.19	1.88	2.45	7.83	0.67	1.02

常用的パート



*求人募集数・求職者数は左目盛(人)、求人倍率は右目盛(倍)

	管理的職業	専門的・技術的職業	事務的職業	販売の職業	サービスの職業	保安の職業	農林漁業の職業	生産工程の職業	輸送・機械運轉の職業	建設・採掘の職業	運搬・清掃等の職業	職業の合計
求人募集数	2	2,941	1,475	1,034	5,967	445	137	1,090	470	96	2,313	15,970
求職者数	18	1,830	3,868	1,026	2,169	105	79	562	335	55	3,401	17,942
求人倍率	0.11	1.61	0.38	1.01	2.75	4.24	1.73	1.94	1.40	1.75	0.68	0.89

- (注) 1 求人募集数・求職者数・求人倍率は正式にはそれぞれ有効求人人数・有効求職者数・有効求人倍率といいます。
 2 求人倍率は、求職者1人あたりの求人募集数を意味しています。
 3 [職業の合計]欄には、[職業分類不能]を含みます。
 4 常用とは、雇用契約において雇用期間の定めがないか又は4ヶ月以上の雇用期間が定められているもの(季節労働者を除く)をいいます。
 5 常用的パートとは、パートタイムのうち雇用期間の定めがないか又は4ヶ月以上の雇用期間によって就労するものをいいます。

求人・求職バランスシート(令和3年11月分)

◎常用

◎常用的パート

ハローワーク北部3所計
(福知山所、舞鶴所、峰山所)

	求人募集数	求職者数	求人倍率 (原数値)
職業計	3,999	2,605	1.54
A 管理的職業	22	9	2.44
B 専門的・技術的職業	878	233	3.77
07 開発技術者	36	6	6.00
08 製造技術者	38	40	0.95
09 建築・土木技術者等	297	17	17.47
10 情報処理・通信技術者	18	20	0.90
11 その他の技術者	4	0	-
12 医師、薬剤師等	21	3	7.00
13 保健師、助産師、看護師	142	46	3.09
14 医療技術者	67	16	4.19
15 その他の保健医療	29	15	1.93
16 社会福祉の専門的職業	162	30	5.40
22 美術家、デザイナー等	19	21	0.90
05.06.17～21.23.24その他の専門的職業	45	19	2.37
C 事務的職業	317	501	0.63
25 一般事務員	189	446	0.42
26 会計事務員	37	18	2.06
27 生産関連事務員	39	20	1.95
28 営業・販売関連事務員	44	15	2.93
29 外勤事務員	2	-	-
30 運輸・郵便事務	5	0	-
31 事務用機器操作の職業	1	2	0.50
D 販売の職業	347	141	2.46
32 商品販売の職業	166	89	1.87
33 販売類似の職業	1	1	1.00
34 営業の職業	180	51	3.53
E サービスの職業	633	255	2.48
35 家庭生活支援サービス	-	-	-
36 介護サービスの職業	250	94	2.66
37 保健医療サービス	27	6	4.50
38 生活衛生サービス	94	10	9.40
39 飲食調理の職業	113	78	1.45
40 接客・給仕の職業	124	48	2.58
41 居住施設・ビルの管理	1	8	0.13
42 その他のサービス	24	11	2.18
F 保安の職業	165	22	7.50
G 農林漁業の職業	36	25	1.44
H 生産工程の職業	720	367	1.96
49 生産設備(金属)	11	14	0.79
50 生産設備(金属除く)	19	9	2.11
51 生産設備(機械)	4	5	0.80
52 金属材料製造等	197	50	3.94
54 製品製造・加工処理	164	126	1.30
57 機械組立の職業	97	59	1.64
60 機械整備・修理の職業	148	22	6.73
61 製品検査(金属)	11	12	0.92
62 製品検査(金属除く)	19	12	1.58
63 機械検査の職業	13	5	2.60
64 生産関連・生産類似	37	53	0.70
I 輸送・機械運転の職業	253	135	1.87
65 鉄道運転の職業	1	-	-
66 自動車運転の職業	180	99	1.82
67 船舶・航空機運転	0	-	-
68 その他の輸送の職業	32	22	1.45
69 定置・建設機械運転	40	14	2.86
J 建設・採掘の職業	490	53	9.25
70 建設躯体工事の職業	84	6	14.00
71 建設の職業	92	19	4.84
72 電気工事の職業	105	5	21.00
73 土木の職業	209	23	9.09
74 採掘の職業	-	-	-
K 運搬・清掃等の職業	138	266	0.52
75 運搬の職業	75	68	1.10
76 清掃の職業	33	48	0.69
77 包装の職業	5	4	1.25
78 その他の運搬等の職業	25	146	0.17
分類不能の職業	-	598	-
(IT関連の職業計)	144	48	3.00
(IT技術関連)	53	28	1.89
(IT操作関連)	23	16	1.44
(IT製造関連)	68	4	17.00
(福祉関連の職業計)	535	160	3.34
(介護関連)	367	108	3.40
(その他の福祉)	168	52	3.23

	求人募集数	求職者数	求人倍率 (原数値)
職業計	2,606	2,382	1.09
A 管理的職業	1	1	1.00
B 専門的・技術的職業	375	195	1.92
07 開発技術者	1	-	-
08 製造技術者	1	12	0.08
09 建築・土木技術者等	6	3	2.00
10 情報処理・通信技術者	-	4	-
11 その他の技術者	2	1	2.00
12 医師、薬剤師等	21	6	3.50
13 保健師、助産師、看護師	104	94	1.11
14 医療技術者	36	12	3.00
15 その他の保健医療	13	3	4.33
16 社会福祉の専門的職業	142	35	4.06
22 美術家、デザイナー等	9	2	4.50
05.06.17～21.23.24その他の専門的職業	40	23	1.74
C 事務的職業	182	417	0.44
25 一般事務員	144	383	0.38
26 会計事務員	9	11	0.82
27 生産関連事務員	16	6	2.67
28 営業・販売関連事務員	11	6	1.83
29 外勤事務員	-	1	-
30 運輸・郵便事務	2	3	0.67
31 事務用機器操作の職業	-	7	-
D 販売の職業	263	104	2.53
32 商品販売の職業	240	96	2.50
33 販売類似の職業	1	0	-
34 営業の職業	22	8	2.75
E サービスの職業	946	283	3.34
35 家庭生活支援サービス	5	3	1.67
36 介護サービスの職業	287	70	4.10
37 保健医療サービス	27	15	1.80
38 生活衛生サービス	57	12	4.75
39 飲食調理の職業	200	106	1.89
40 接客・給仕の職業	316	51	6.20
41 居住施設・ビルの管理	3	9	0.33
42 その他のサービス	51	17	3.00
F 保安の職業	95	9	10.56
G 農林漁業の職業	15	14	1.07
H 生産工程の職業	237	162	1.46
49 生産設備(金属)	-	2	-
50 生産設備(金属除く)	-	2	-
51 生産設備(機械)	-	-	-
52 金属材料製造等	23	7	3.29
54 製品製造・加工処理	95	73	1.30
57 機械組立の職業	65	28	2.32
60 機械整備・修理の職業	9	3	3.00
61 製品検査(金属)	21	13	1.62
62 製品検査(金属除く)	15	9	1.67
63 機械検査の職業	4	6	0.67
64 生産関連・生産類似	5	19	0.26
I 輸送・機械運転の職業	69	40	1.73
65 鉄道運転の職業	-	-	-
66 自動車運転の職業	66	35	1.89
67 船舶・航空機運転	-	-	-
68 その他の輸送の職業	-	1	-
69 定置・建設機械運転	3	4	0.75
J 建設・採掘の職業	13	10	1.30
70 建設躯体工事の職業	-	-	-
71 建設の職業	5	4	1.25
72 電気工事の職業	2	4	0.50
73 土木の職業	6	2	3.00
74 採掘の職業	-	-	-
K 運搬・清掃等の職業	410	518	0.79
75 運搬の職業	64	42	1.52
76 清掃の職業	136	131	1.04
77 包装の職業	85	7	12.14
78 その他の運搬等の職業	125	338	0.37
分類不能の職業	-	629	-
(IT関連の職業計)	58	12	4.83
(IT技術関連)	-	5	-
(IT操作関連)	7	7	1.00
(IT製造関連)	51	0	-
(福祉関連の職業計)	471	181	2.60
(介護関連)	352	80	4.40
(その他の福祉)	119	101	1.18

※ 資料出所：職業安定業務統計 ※ 職種は平成24年3月改定「厚生労働省編職業分類表」に基づくもの。
 ※ この数値は、京都労働局管内の北部3公共職業安定所の合計数です。
 ※ 求人募集数・求職者数・求人倍率は正式にはそれぞれ有効求人・有効求職者・有効求人倍率といえます。
 ※ 常用とは、雇用契約において雇用期間の定めがない又は4ヶ月以上の雇用期間が定められているもの(季節労働者を除く)をいいます。
 ※ 常用的パートとは、パートタイムの内雇用期間の定めがない又は4ヶ月以上の雇用期間によって就労するものをいいます。
 ※ ハローワークインターネットサービスの機能拡充に伴い、令和3年9月以降の数値には、ハローワークに来所せず、オンライン上で求職登録した求職者数や、求職者がハローワークインターネットサービスの求人に直接応募した就職件数等が含まれている。
 ※ 「IT関連の職業」及び「福祉関連の職業」についてはそれぞれの職業から抽出した内数
 「IT技術関連」とは……電気・電子・電気通信設計技術者、同機器生産技術者、システムコンサルタント、システム設計技術者、ソフトウェア開発技術者、プログラマーなど
 「IT操作関連」とは……グラフィックデザイナー、ウェブデザイナー、データ入力係員、製図工など
 「IT製造関連」とは……電気通信機械器具組立工、半導体製品製造工、被覆電線製造工、電気通信機械器具修理工、通信線架線・敷設作業員、電気通信設備作業員など
 「介護関連」とは……福祉施設指導専門員、介護支援専門員、医療ソーシャルワーカー、家政婦(夫)、家事手伝、施設介護員、訪問介護職など
 「その他の福祉」とは……保健師、助産師、看護師、理学療法士、作業療法士、視能訓練士、言語聴覚士、福祉相談・指導専門員など

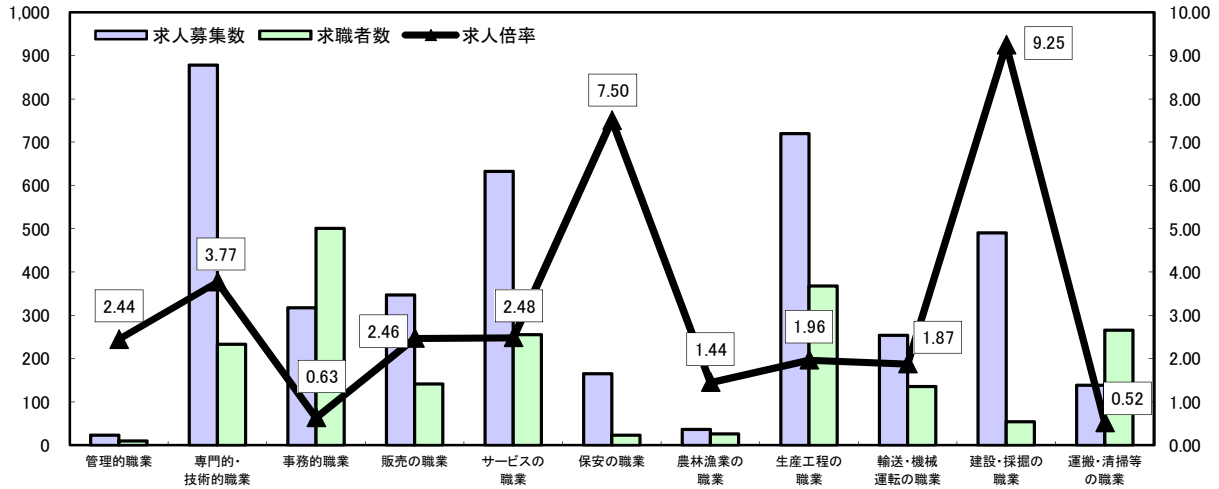
求人・求職バランスシート

令和3年11月

ハローワーク北部3所

(福知山所、舞鶴所、峰山所)

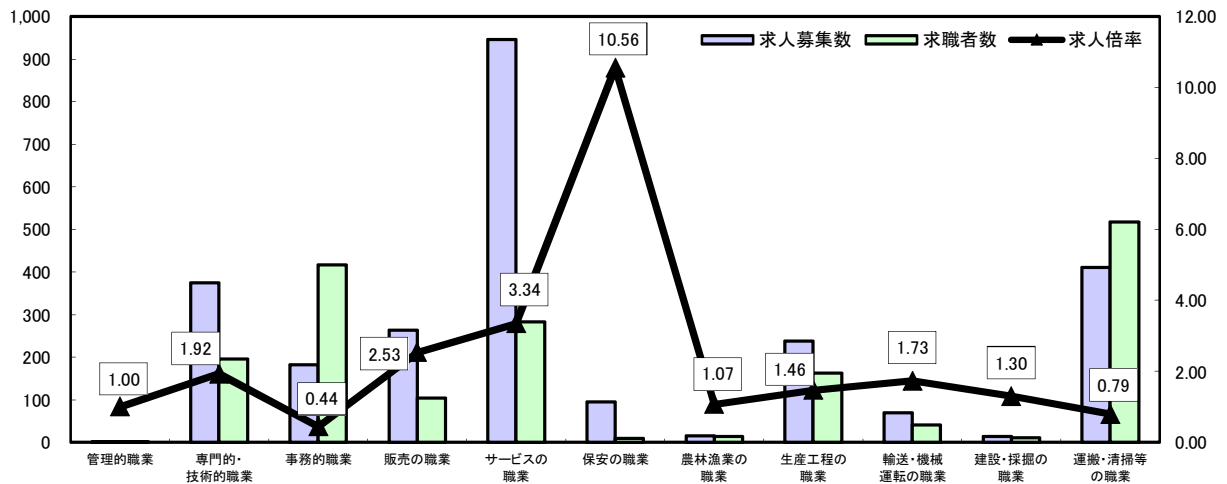
常用



*求人募集数・求職者数は左目盛(人)、求人倍率は右目盛(倍)

	管理的職業	専門的・技術的職業	事務的職業	販売の職業	サービスの職業	保安の職業	農林漁業の職業	生産工程の職業	輸送・機械運転の職業	建設・採掘の職業	運搬・清掃等の職業	職業の合計
求人募集数	22	878	317	347	633	165	36	720	253	490	138	3,999
求職者数	9	233	501	141	255	22	25	367	135	53	266	2,605
求人倍率	2.44	3.77	0.63	2.46	2.48	7.50	1.44	1.96	1.87	9.25	0.52	1.54

常用的パート



*求人募集数・求職者数は左目盛(人)、求人倍率は右目盛(倍)

	管理的職業	専門的・技術的職業	事務的職業	販売の職業	サービスの職業	保安の職業	農林漁業の職業	生産工程の職業	輸送・機械運転の職業	建設・採掘の職業	運搬・清掃等の職業	職業の合計
求人募集数	1	375	182	263	946	95	15	237	69	13	410	2,606
求職者数	1	195	417	104	283	9	14	162	40	10	518	2,382
求人倍率	1.00	1.92	0.44	2.53	3.34	10.56	1.07	1.46	1.73	1.30	0.79	1.09

- (注) 1 求人募集数・求職者数・求人倍率は正式にはそれぞれ有効求人人数・有効求職者数・有効求人倍率といいます。
 2 求人倍率は、求職者1人あたりの求人募集数を意味しています。
 3 [職業の合計]欄には、[職業分類不能]を含みます。
 4 常用とは、雇用契約において雇用期間の定めがないか又は4ヶ月以上の雇用期間が定められているもの(季節労働者を除く)をいいます。
 5 常用的パートとは、パートタイムのうち雇用期間の定めがないか又は4ヶ月以上の雇用期間によって就労するものをいいます。