

求人・求職バランスシート(令和3年10月分)

京都労働局

◎常用

◎常用的パート

	求人募集数	求職者数	求人倍率 (原数値)
職業計	27,966	27,299	1.02
A 管理的職業	108	153	0.71
B 専門的・技術的職業	6,536	4,128	1.58
07 開発技術者	373	186	2.01
08 製造技術者	264	330	0.80
09 建築・土木技術者等	1,203	194	6.20
10 情報処理・通信技術者	398	574	0.69
11 その他の技術者	42	26	1.62
12 医師・薬剤師等	104	50	2.08
13 保健師・助産師・看護師	1,106	469	2.36
14 医療技術者	574	186	3.09
15 その他の保健医療	441	215	2.05
16 社会福祉の専門的職業	1,576	495	3.18
22 美術家、デザイナー等	144	634	0.23
05.06.17～21.23.24その他の専門的職業	311	769	0.40
C 事務的職業	2,164	7,048	0.31
25 一般事務員	1,367	5,992	0.23
26 会計事務員	249	492	0.51
27 生産関連事務員	236	196	1.20
28 営業・販売関連事務員	272	294	0.93
29 外勤事務員	8	0	-
30 運輸・郵便事務	24	24	1.00
31 事務用機器操作の職業	8	50	0.16
D 販売の職業	3,080	1,994	1.54
32 商品販売の職業	1,271	1,013	1.25
33 販売類似の職業	175	31	5.65
34 営業の職業	1,634	950	1.72
E サービスの職業	4,974	2,646	1.88
35 家庭生活支援サービス		1	-
36 介護サービスの職業	2,286	825	2.77
37 保健医療サービス	348	101	3.45
38 生活衛生サービス	582	252	2.31
39 飲食調理の職業	933	662	1.41
40 接客・給仕の職業	659	509	1.29
41 居住施設・ビルの管理	44	150	0.29
42 その他のサービス	122	146	0.84
F 保安の職業	757	161	4.70
G 農林漁業の職業	148	125	1.18
H 生産工程の職業	3,644	1,958	1.86
49 生産設備(金属)	34	49	0.69
50 生産設備(金属除く)	117	41	2.85
51 生産設備(機械)	35	34	1.03
52 金属材料製造等	995	284	3.50
54 製品製造・加工処理	896	699	1.28
57 機械組立の職業	528	308	1.71
60 機械整備・修理の職業	602	113	5.33
61 製品検査(金属)	53	29	1.83
62 製品検査(金属除く)	57	31	1.84
63 機械検査の職業	81	28	2.89
64 生産関連・生産類似	246	342	0.72
I 輸送・機械運転の職業	2,536	1,148	2.21
65 鉄道運転の職業	1	4	0.25
66 自動車運転の職業	2,167	815	2.66
67 船舶・航空機運転		1	-
68 その他の輸送の職業	97	115	0.84
69 定置・建設機械運転	271	213	1.27
J 建設・採掘の職業	2,760	364	7.58
70 建設躯体工事の職業	602	45	13.38
71 建設の職業	718	130	5.52
72 電気工事の職業	489	98	4.99
73 土木の職業	944	91	10.37
74 採掘の職業	7	-	-
K 運搬・清掃等の職業	1,259	2,063	0.61
75 運搬の職業	624	680	0.92
76 清掃の職業	228	344	0.66
77 包装の職業	59	35	1.69
78 その他の運搬等の職業	348	1,004	0.35
分類不能の職業		5,511	-
(IT関連の職業計)	1,128	1,370	0.82
(IT技術関連)	711	730	0.97
(IT操作関連)	186	597	0.31
(IT製造関連)	231	43	5.37
(福祉関連の職業計)	4,697	1,666	2.82
(介護関連)	3,218	1,052	3.06
(その他の福祉)	1,479	614	2.41

	求人募集数	求職者数	求人倍率 (原数値)
職業計	18,129	21,038	0.86
A 管理的職業	6	22	0.27
B 専門的・技術的職業	3,130	2,059	1.52
07 開発技術者	7	28	0.25
08 製造技術者	16	110	0.15
09 建築・土木技術者等	38	46	0.83
10 情報処理・通信技術者	19	58	0.33
11 その他の技術者	9	4	2.25
12 医師・薬剤師等	100	77	1.30
13 保健師・助産師・看護師	904	587	1.54
14 医療技術者	359	74	4.85
15 その他の保健医療	145	102	1.42
16 社会福祉の専門的職業	1,054	452	2.33
22 美術家、デザイナー等	101	161	0.63
05.06.17～21.23.24その他の専門的職業	378	360	1.05
C 事務的職業	1,703	4,401	0.39
25 一般事務員	1,272	3,923	0.32
26 会計事務員	130	210	0.62
27 生産関連事務員	152	89	1.71
28 営業・販売関連事務員	111	89	1.25
29 外勤事務員	3	2	1.50
30 運輸・郵便事務	19	14	1.36
31 事務用機器操作の職業	16	74	0.22
D 販売の職業	1,320	1,164	1.13
32 商品販売の職業	1,241	1,070	1.16
33 販売類似の職業	9	17	0.53
34 営業の職業	70	77	0.91
E サービスの職業	6,634	2,589	2.56
35 家庭生活支援サービス	39	27	1.44
36 介護サービスの職業	2,435	625	3.90
37 保健医療サービス	367	110	3.34
38 生活衛生サービス	458	159	2.88
39 飲食調理の職業	1,664	812	2.05
40 接客・給仕の職業	1,204	502	2.40
41 居住施設・ビルの管理	106	166	0.64
42 その他のサービス	361	188	1.92
F 保安の職業	530	111	4.77
G 農林漁業の職業	172	96	1.79
H 生産工程の職業	1,286	750	1.71
49 生産設備(金属)	9	3	3.00
50 生産設備(金属除く)	5	10	0.50
51 生産設備(機械)	4	5	0.80
52 金属材料製造等	111	33	3.36
54 製品製造・加工処理	668	392	1.70
57 機械組立の職業	224	113	1.98
60 機械整備・修理の職業	55	31	1.77
61 製品検査(金属)	44	26	1.69
62 製品検査(金属除く)	78	30	2.60
63 機械検査の職業	35	16	2.19
64 生産関連・生産類似	53	91	0.58
I 輸送・機械運転の職業	526	385	1.37
65 鉄道運転の職業		0	-
66 自動車運転の職業	477	301	1.58
67 船舶・航空機運転		1	-
68 その他の輸送の職業	17	35	0.49
69 定置・建設機械運転	32	48	0.67
J 建設・採掘の職業	109	62	1.76
70 建設躯体工事の職業	25	5	5.00
71 建設の職業	39	28	1.39
72 電気工事の職業	6	19	0.32
73 土木の職業	39	10	3.90
74 採掘の職業		-	-
K 運搬・清掃等の職業	2,713	3,992	0.68
75 運搬の職業	474	335	1.41
76 清掃の職業	1,122	953	1.18
77 包装の職業	320	92	3.48
78 その他の運搬等の職業	797	2,612	0.31
分類不能の職業		5,407	-
(IT関連の職業計)	221	258	0.86
(IT技術関連)	27	86	0.31
(IT操作関連)	84	159	0.53
(IT製造関連)	110	13	8.46
(福祉関連の職業計)	4,016	1,440	2.79
(介護関連)	2,964	786	3.77
(その他の福祉)	1,052	654	1.61

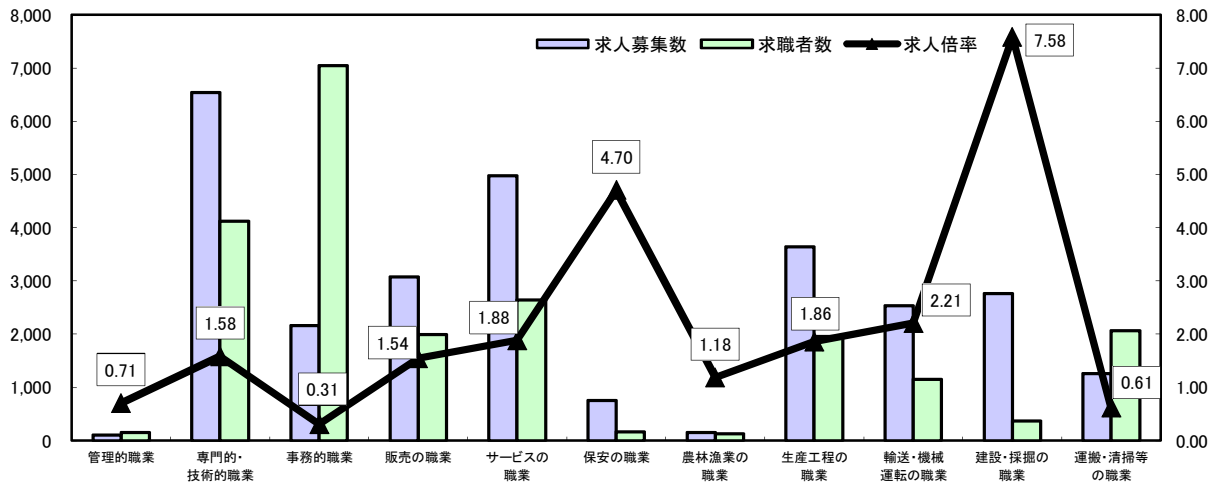
※ 資料出所：職業安定業務統計 ※ 職種は平成24年3月改定「厚生労働省編職業分類表」に基づくもの。
 ※ この数値は、京都労働局管内の公共職業安定所の合計数です。
 ※ 求人募集数・求職者数・求人倍率は正式にはそれぞれ有効求人数・有効求職者数・有効求人倍率といえます。
 ※ 常用とは、雇用契約において雇用期間の定めがないか又は4ヶ月以上の雇用期間が定められているもの(季節労働者を除く)をいいます。
 ※ 常用的パートとは、パートタイムの内雇用期間の定めがないか又は4ヶ月以上の雇用期間によって就労するものをいいます。
 ※ ハローワークインターネットサービスの機能拡充に伴い、令和3年9月以降の数値には、ハローワークに来所せず、オンライン上で求職登録した求職者数や、求職者がハローワークインターネットサービスの求人に直接応募した就職件数等が含まれている。
 ※ 「IT関連の職業」及び「福祉関連の職業」についてはそれぞれの職業から抽出した内数
 「IT技術関連」とは……電気・電子・電気通信設計技術者、同機器生産技術者、システムコンサルタント、システム設計技術者、ソフトウェア開発技術者、プログラマーなど
 「IT操作関連」とは……グラフィックデザイナー、ウェブデザイナー、データ入力係員、製図工など
 「IT製造関連」とは……電気通信機械器具組立工、半導体製品製造工、被覆電線製造工、電気通信機械器具修理工、通信線架線・敷設作業員、電気通信設備作業員など
 「介護関連」とは……福祉施設指導専門員、介護支援専門員、医療ソーシャルワーカー、家政婦(夫)、家事手伝、施設介護員、訪問介護職など
 「その他の福祉」とは……保健師、助産師、看護師、理学療法士、作業療法士、視能訓練士、言語聴覚士、福祉相談・指導専門員など

求人・求職バランスシート

令和3年10月

京都労働局

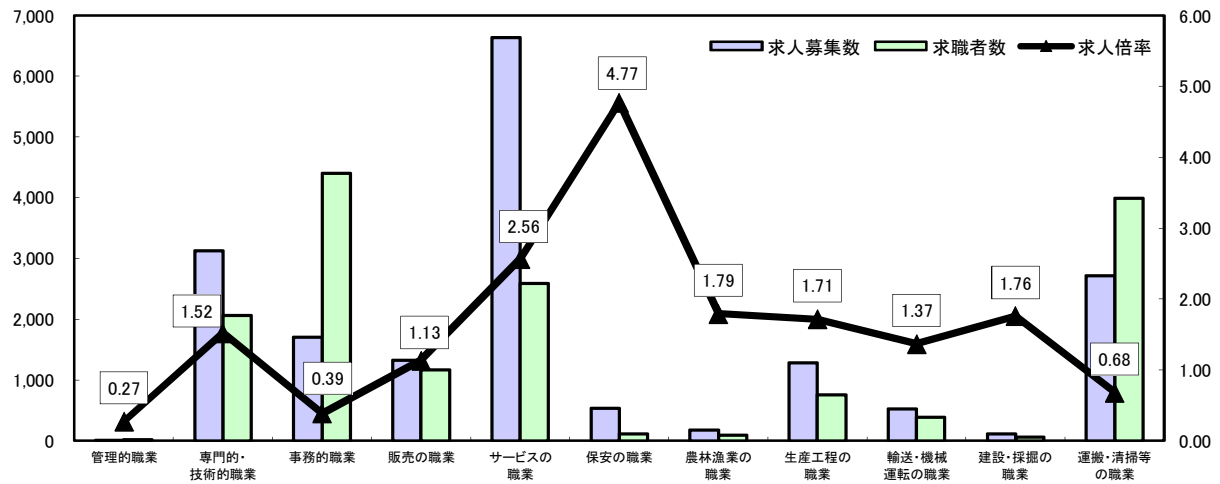
常用



*求人募集数・求職者数は左目盛(人)、求人倍率は右目盛(倍)

	管理的職業	専門的・技術的職業	事務的職業	販売の職業	サービスの職業	保安の職業	農林漁業の職業	生産工程の職業	輸送・機械運転の職業	建設・採掘の職業	運搬・清掃等の職業	職業の合計
求人募集数	108	6,536	2,164	3,080	4,974	757	148	3,644	2,536	2,760	1,259	27,966
求職者数	153	4,128	7,048	1,994	2,646	161	125	1,958	1,148	364	2,063	27,299
求人倍率	0.71	1.58	0.31	1.54	1.88	4.70	1.18	1.86	2.21	7.58	0.61	1.02

常用的パート



*求人募集数・求職者数は左目盛(人)、求人倍率は右目盛(倍)

	管理的職業	専門的・技術的職業	事務的職業	販売の職業	サービスの職業	保安の職業	農林漁業の職業	生産工程の職業	輸送・機械運転の職業	建設・採掘の職業	運搬・清掃等の職業	職業の合計
求人募集数	6	3,130	1,703	1,320	6,634	530	172	1,286	526	109	2,713	18,129
求職者数	22	2,059	4,401	1,164	2,589	111	96	750	385	62	3,992	21,038
求人倍率	0.27	1.52	0.39	1.13	2.56	4.77	1.79	1.71	1.37	1.76	0.68	0.86

- (注) 1 求人募集数・求職者数・求人倍率は正式にはそれぞれ有効求人人数・有効求職者数・有効求人倍率といいます。
 2 求人倍率は、求職者1人あたりの求人募集数を意味しています。
 3 [職業の合計]欄には、[職業分類不能]を含みます。
 4 常用とは、雇用契約において雇用期間の定めがないか又は4ヶ月以上の雇用期間が定められているもの(季節労働者を除く)をいいます。
 5 常用的パートとは、パートタイムのうち雇用期間の定めがないか又は4ヶ月以上の雇用期間によって就労するものをいいます。

求人・求職バランスシート(令和3年10月分)

ハローワーク南部5所計

◎常用

◎常用的パート

(京都西陣所、京都七条所、伏見所、宇治所、京都田辺所)

	(単位:人倍)		
	求人募集数	求職者数	求人倍率 (原数値)
職業計	23,987	24,609	0.97
A 管理的職業	87	143	0.61
B 専門的・技術的職業	5,665	3,869	1.46
07 開発技術者	327	181	1.81
08 製造技術者	230	284	0.81
09 建築・土木技術者等	912	175	5.21
10 情報処理・通信技術者	383	553	0.69
11 その他の技術者	38	26	1.46
12 医師、薬剤師等	84	47	1.79
13 保健師、助産師、看護師	958	408	2.35
14 医療技術者	504	169	2.98
15 その他の保健医療	414	199	2.08
16 社会福祉の専門的職業	1,418	462	3.07
22 美術家、デザイナー等	128	616	0.21
05.06.17～21.23.24その他の専門的職業	269	749	0.36
C 事務的職業	1,856	6,548	0.28
25 一般事務員	1,177	5,544	0.21
26 会計事務員	212	471	0.45
27 生産関連事務員	199	181	1.10
28 営業・販売関連事務員	238	281	0.85
29 外勤事務員	6	0	-
30 運輸・郵便事務	17	23	0.74
31 事務用機器操作の職業	7	48	0.15
D 販売の職業	2,749	1,857	1.48
32 商品販売の職業	1,113	934	1.19
33 販売類似の職業	174	30	5.80
34 営業の職業	1,462	893	1.64
E サービスの職業	4,355	2,381	1.83
35 家庭生活支援サービス		1	-
36 介護サービスの職業	2,012	726	2.77
37 保健医療サービス	316	90	3.51
38 生活衛生サービス	493	241	2.05
39 飲食調理の職業	834	583	1.43
40 接客・給仕の職業	552	467	1.18
41 居住施設・ビルの管理	41	142	0.29
42 その他のサービス	107	131	0.82
F 保安の職業	601	141	4.26
G 農林漁業の職業	112	98	1.14
H 生産工程の職業	2,887	1,585	1.82
49 生産設備(金属)	26	32	0.81
50 生産設備(金属除く)	95	34	2.79
51 生産設備(機械)	31	29	1.07
52 金属材料製造等	809	231	3.50
54 製品製造・加工処理	731	560	1.31
57 機械組立の職業	395	254	1.56
60 機械整備・修理の職業	438	91	4.81
61 製品検査(金属)	41	16	2.56
62 製品検査(金属除く)	42	21	2.00
63 機械検査の職業	69	23	3.00
64 生産関連・生産類似	210	294	0.71
I 輸送・機械運転の職業	2,277	998	2.28
65 鉄道運転の職業		4	-
66 自動車運転の職業	1,976	705	2.80
67 船舶・航空機運転		0	-
68 その他の輸送の職業	73	92	0.79
69 定置・建設機械運転	228	197	1.16
J 建設・採掘の職業	2,277	305	7.47
70 建設躯体工事の職業	515	37	13.92
71 建設の職業	626	111	5.64
72 電気工事の職業	390	92	4.24
73 土木の職業	739	65	11.37
74 採掘の職業	7	-	-
K 運搬・清掃等の職業	1,121	1,793	0.63
75 運搬の職業	543	608	0.89
76 清掃の職業	199	293	0.68
77 包装の職業	56	32	1.75
78 その他の運搬等の職業	323	860	0.38
分類不能の職業		4,891	-
(IT関連の職業計)	938	1,324	0.71
(IT技術関連)	652	702	0.93
(IT操作関連)	166	584	0.28
(IT製造関連)	120	38	3.16
(福祉関連の職業計)	4,134	1,484	2.79
(介護関連)	2,830	938	3.02
(その他の福祉)	1,304	546	2.39

	(単位:人倍)		
	求人募集数	求職者数	求人倍率 (原数値)
職業計	15,509	18,649	0.83
A 管理的職業	3	21	0.14
B 専門的・技術的職業	2,757	1,873	1.47
07 開発技術者	6	28	0.21
08 製造技術者	15	98	0.15
09 建築・土木技術者等	34	42	0.81
10 情報処理・通信技術者	19	55	0.35
11 その他の技術者	7	4	1.75
12 医師、薬剤師等	80	71	1.13
13 保健師、助産師、看護師	795	501	1.59
14 医療技術者	325	62	5.24
15 その他の保健医療	131	98	1.34
16 社会福祉の専門的職業	919	418	2.20
22 美術家、デザイナー等	89	158	0.56
05.06.17～21.23.24その他の専門的職業	337	338	1.00
C 事務的職業	1,522	3,986	0.38
25 一般事務員	1,123	3,542	0.32
26 会計事務員	124	199	0.62
27 生産関連事務員	137	83	1.65
28 営業・販売関連事務員	102	83	1.23
29 外勤事務員	3	1	3.00
30 運輸・郵便事務	17	12	1.42
31 事務用機器操作の職業	16	66	0.24
D 販売の職業	1,062	1,058	1.00
32 商品販売の職業	993	972	1.02
33 販売類似の職業	8	17	0.47
34 営業の職業	61	69	0.88
E サービスの職業	5,724	2,302	2.49
35 家庭生活支援サービス	35	23	1.52
36 介護サービスの職業	2,161	554	3.90
37 保健医療サービス	339	96	3.53
38 生活衛生サービス	396	150	2.64
39 飲食調理の職業	1,467	698	2.10
40 接客・給仕の職業	910	451	2.02
41 居住施設・ビルの管理	104	159	0.65
42 その他のサービス	312	171	1.82
F 保安の職業	433	101	4.29
G 農林漁業の職業	146	79	1.85
H 生産工程の職業	1,051	581	1.81
49 生産設備(金属)	9	2	4.50
50 生産設備(金属除く)	5	8	0.63
51 生産設備(機械)	4	5	0.80
52 金属材料製造等	88	27	3.26
54 製品製造・加工処理	591	313	1.89
57 機械組立の職業	139	81	1.72
60 機械整備・修理の職業	47	27	1.74
61 製品検査(金属)	27	13	2.08
62 製品検査(金属除く)	62	22	2.82
63 機械検査の職業	31	9	3.44
64 生産関連・生産類似	48	74	0.65
I 輸送・機械運転の職業	455	339	1.34
65 鉄道運転の職業		0	-
66 自動車運転の職業	411	260	1.58
67 船舶・航空機運転		1	-
68 その他の輸送の職業	16	33	0.48
69 定置・建設機械運転	28	45	0.62
J 建設・採掘の職業	97	52	1.87
70 建設躯体工事の職業	25	5	5.00
71 建設の職業	35	24	1.46
72 電気工事の職業	4	15	0.27
73 土木の職業	33	8	4.13
74 採掘の職業		-	-
K 運搬・清掃等の職業	2,259	3,479	0.65
75 運搬の職業	408	289	1.41
76 清掃の職業	979	837	1.17
77 包装の職業	195	84	2.32
78 その他の運搬等の職業	677	2,269	0.30
分類不能の職業		4,778	-
(IT関連の職業計)	141	245	0.58
(IT技術関連)	27	82	0.33
(IT操作関連)	74	150	0.49
(IT製造関連)	40	13	3.08
(福祉関連の職業計)	3,557	1,264	2.81
(介護関連)	2,626	705	3.72
(その他の福祉)	931	559	1.67

※ 資料出所:職業安定業務統計 ※ 職種は平成24年3月改定「厚生労働省編職業分類表」に基づくもの。
 ※ この数値は、京都労働局管内の南部5公共職業安定所の合計数です。
 ※ 求人募集数・求職者数・求人倍率は正式にはそれぞれ有効求職者数・有効求職者数・有効求人倍率といえます。
 ※ 常用とは、雇用契約において雇用期間の定めがない又は4ヶ月以上の雇用期間が定められているもの(季節労働者を除く)をいいます。
 ※ 常用的パートとは、パートタイムの内雇用期間の定めがない又は4ヶ月以上の雇用期間によって就労するものをいいます。
 ※ ハローワークインターネットサービスの機能拡充に伴い、令和3年9月以降の数値には、ハローワークに来所せず、オンライン上で求職登録した求職者数や、求職者がハローワークインターネットサービスの求人に直接応募した就職件数等が含まれている。
 ※ 「IT関連の職業」及び「福祉関連の職業」についてはそれぞれの職業から抽出した内数
 「IT技術関連」とは……電気・電子・電気通信設計技術者、同機器生産技術者、システムコンサルタント、システム設計技術者、ソフトウェア開発技術者、プログラマーなど
 「IT操作関連」とは……グラフィックデザイナー、ウェブデザイナー、データ入力係員、製図工など
 「IT製造関連」とは……電気通信機械器具組立工、半導体製品製造工、被覆電線製造工、電気通信機械器具修理工、通信線架線・敷設作業員、電気通信設備作業員など
 「介護関連」とは……福祉施設指導専門員、介護支援専門員、医療ソーシャルワーカー、家政婦(夫)、家事手伝、施設介護員、訪問介護職など
 「その他の福祉」とは……保健師、助産師、看護師、理学療法士、作業療法士、視能訓練士、言語聴覚士、福祉相談・指導専門員など

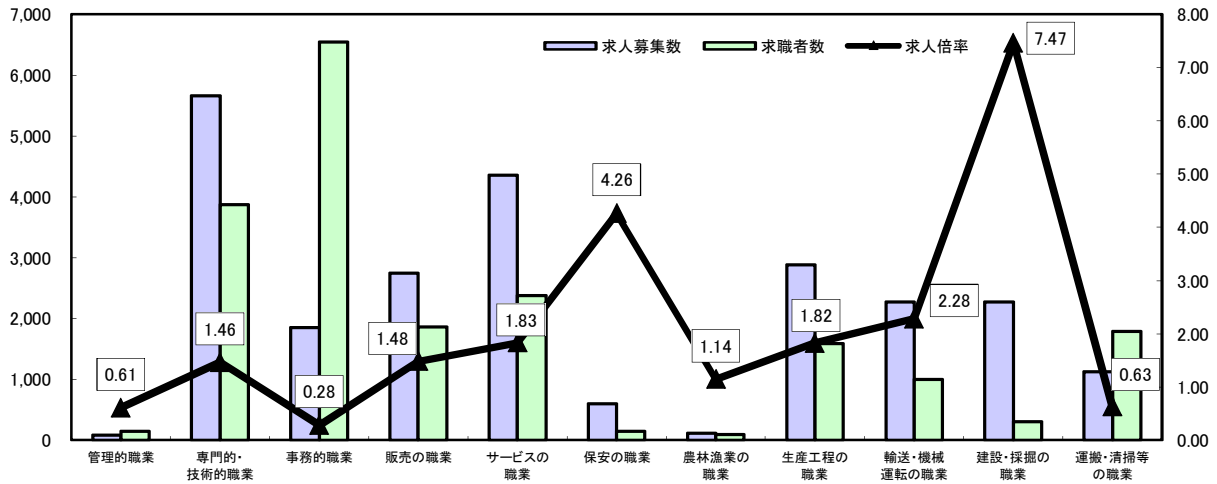
求人・求職バランスシート

令和3年10月

ハローワーク南部5所

(京都西陣所、京都七条所、伏見所、宇治所、京都田辺所)

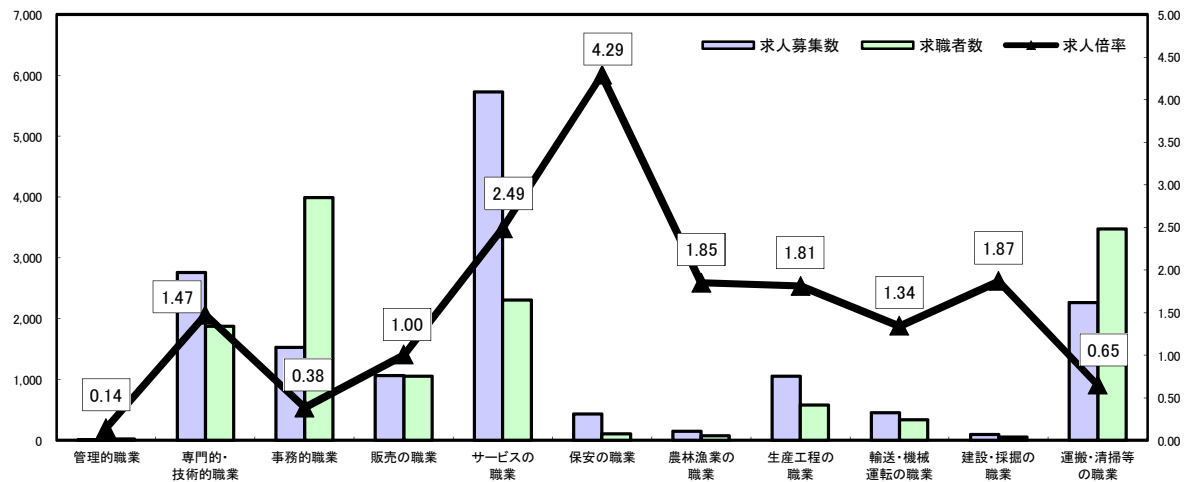
常用



*求人募集数・求職者数は左目盛(人)、求人倍率は右目盛(倍)

	管理的職業	専門的・技術的職業	事務的職業	販売の職業	サービスの職業	保安の職業	農林漁業の職業	生産工程の職業	輸送・機械運転の職業	建設・採掘の職業	運搬・清掃等の職業	職業の合計
求人募集数	87	5,665	1,856	2,749	4,355	601	112	2,887	2,277	2,277	1,121	23,987
求職者数	143	3,869	6,548	1,857	2,381	141	98	1,585	998	305	1,793	24,609
求人倍率	0.61	1.46	0.28	1.48	1.83	4.26	1.14	1.82	2.28	7.47	0.63	0.97

常用的パート



*求人募集数・求職者数は左目盛(人)、求人倍率は右目盛(倍)

	管理的職業	専門的・技術的職業	事務的職業	販売の職業	サービスの職業	保安の職業	農林漁業の職業	生産工程の職業	輸送・機械運転の職業	建設・採掘の職業	運搬・清掃等の職業	職業の合計
求人募集数	3	2,757	1,522	1,062	5,724	433	146	1,051	455	97	2,259	15,509
求職者数	21	1,873	3,986	1,058	2,302	101	79	581	339	52	3,479	18,649
求人倍率	0.14	1.47	0.38	1.00	2.49	4.29	1.85	1.81	1.34	1.87	0.65	0.83

- (注) 1 求人募集数・求職者数・求人倍率は正式にはそれぞれ有効求人人数・有効求職者数・有効求人倍率といいます。
 2 求人倍率は、求職者1人あたりの求人募集数を意味しています。
 3 [職業の合計]欄には、[職業分類不能]を含みます。
 4 常用とは、雇用契約において雇用期間の定めがないか又は4ヶ月以上の雇用期間が定められているもの(季節労働者を除く)をいいます。
 5 常用的パートとは、パートタイムのうち雇用期間の定めがないか又は4ヶ月以上の雇用期間によって就労するものをいいます。

求人・求職バランスシート(令和3年10月分)

ハローワーク北部3所計

(福知山所、舞鶴所、峰山所)

◎常用

(単位:人倍)

	求人募集数	求職者数	求人倍率 (原数値)
職業計	3,979	2,690	1.48
A 管理的職業	21	10	2.10
B 専門的・技術的職業	871	259	3.36
07 開発技術者	46	5	9.20
08 製造技術者	34	46	0.74
09 建築・土木技術者等	291	19	15.32
10 情報処理・通信技術者	15	21	0.71
11 その他の技術者	4	-	-
12 医師、薬剤師等	20	3	6.67
13 保健師、助産師、看護師	148	61	2.43
14 医療技術者	70	17	4.12
15 その他の保健医療	27	16	1.69
16 社会福祉の専門的職業	158	33	4.79
22 美術家、デザイナー等	16	18	0.89
05.06.17~21.23.24その他の専門的職業	42	20	2.10
C 事務的職業	308	500	0.62
25 一般事務員	190	448	0.42
26 会計事務員	37	21	1.76
27 生産関連事務員	37	15	2.47
28 営業・販売関連事務員	34	13	2.62
29 外勤事務員	2	-	-
30 運輸・郵便事務	7	1	7.00
31 事務用機器操作の職業	1	2	0.50
D 販売の職業	331	137	2.42
32 商品販売の職業	158	79	2.00
33 販売類似の職業	1	1	1.00
34 営業の職業	172	57	3.02
E サービスの職業	619	265	2.34
35 家庭生活支援サービス	-	-	-
36 介護サービスの職業	274	99	2.77
37 保健医療サービス	32	11	2.91
38 生活衛生サービス	89	11	8.09
39 飲食調理の職業	99	79	1.25
40 接客・給仕の職業	107	42	2.55
41 居住施設・ビルの管理	3	8	0.38
42 その他のサービス	15	15	1.00
F 保安の職業	156	20	7.80
G 農林漁業の職業	36	27	1.33
H 生産工程の職業	757	373	2.03
49 生産設備(金属)	8	17	0.47
50 生産設備(金属除く)	22	7	3.14
51 生産設備(機械)	4	5	0.80
52 金属材料製造等	186	53	3.51
54 製品製造・加工処理	165	139	1.19
57 機械組立の職業	133	54	2.46
60 機械整備・修理の職業	164	22	7.45
61 製品検査(金属)	12	13	0.92
62 製品検査(金属除く)	15	10	1.50
63 機械検査の職業	12	5	2.40
64 生産関連・生産類似	36	48	0.75
I 輸送・機械運転の職業	259	150	1.73
65 鉄道運転の職業	1	-	-
66 自動車運転の職業	191	110	1.74
67 船舶・航空機運転	1	-	-
68 その他の輸送の職業	24	23	1.04
69 定置・建設機械運転	43	16	2.69
J 建設・採掘の職業	483	59	8.19
70 建設躯体工事の職業	87	8	10.88
71 建設の職業	92	19	4.84
72 電気工事の職業	99	6	16.50
73 土木の職業	205	26	7.88
74 採掘の職業	-	-	-
K 運搬・清掃等の職業	138	270	0.51
75 運搬の職業	81	72	1.13
76 清掃の職業	29	51	0.57
77 包装の職業	3	3	1.00
78 その他の運搬等の職業	25	144	0.17
分類不能の職業	620	-	-
(IT関連の職業計)	190	46	4.13
(IT技術関連)	59	28	2.11
(IT操作関連)	20	13	1.54
(IT製造関連)	111	5	22.20
(福祉関連の職業計)	563	182	3.09
(介護関連)	388	114	3.40
(その他の福祉)	175	68	2.57

◎常用的パート

(単位:人倍)

	求人募集数	求職者数	求人倍率 (原数値)
職業計	2,620	2,389	1.10
A 管理的職業	3	1	3.00
B 専門的・技術的職業	373	186	2.01
07 開発技術者	1	-	-
08 製造技術者	1	12	0.08
09 建築・土木技術者等	4	4	1.00
10 情報処理・通信技術者	-	3	-
11 その他の技術者	2	-	-
12 医師、薬剤師等	20	6	3.33
13 保健師、助産師、看護師	109	86	1.27
14 医療技術者	34	12	2.83
15 その他の保健医療	14	4	3.50
16 社会福祉の専門的職業	135	34	3.97
22 美術家、デザイナー等	12	3	4.00
05.06.17~21.23.24その他の専門的職業	41	22	1.86
C 事務的職業	181	415	0.44
25 一般事務員	149	381	0.39
26 会計事務員	6	11	0.55
27 生産関連事務員	15	6	2.50
28 営業・販売関連事務員	9	6	1.50
29 外勤事務員	-	1	-
30 運輸・郵便事務	2	2	1.00
31 事務用機器操作の職業	-	8	-
D 販売の職業	258	106	2.43
32 商品販売の職業	248	98	2.53
33 販売類似の職業	1	0	-
34 営業の職業	9	8	1.13
E サービスの職業	910	287	3.17
35 家庭生活支援サービス	4	4	1.00
36 介護サービスの職業	274	71	3.86
37 保健医療サービス	28	14	2.00
38 生活衛生サービス	62	9	6.89
39 飲食調理の職業	197	114	1.73
40 接客・給仕の職業	294	51	5.76
41 居住施設・ビルの管理	2	7	0.29
42 その他のサービス	49	17	2.88
F 保安の職業	97	10	9.70
G 農林漁業の職業	26	17	1.53
H 生産工程の職業	235	169	1.39
49 生産設備(金属)	-	1	-
50 生産設備(金属除く)	-	2	-
51 生産設備(機械)	-	-	-
52 金属材料製造等	23	6	3.83
54 製品製造・加工処理	77	79	0.97
57 機械組立の職業	85	32	2.66
60 機械整備・修理の職業	8	4	2.00
61 製品検査(金属)	17	13	1.31
62 製品検査(金属除く)	16	8	2.00
63 機械検査の職業	4	7	0.57
64 生産関連・生産類似	5	17	0.29
I 輸送・機械運転の職業	71	46	1.54
65 鉄道運転の職業	-	-	-
66 自動車運転の職業	66	41	1.61
67 船舶・航空機運転	-	-	-
68 その他の輸送の職業	1	2	0.50
69 定置・建設機械運転	4	3	1.33
J 建設・採掘の職業	12	10	1.20
70 建設躯体工事の職業	-	-	-
71 建設の職業	4	4	1.00
72 電気工事の職業	2	4	0.50
73 土木の職業	6	2	3.00
74 採掘の職業	-	-	-
K 運搬・清掃等の職業	454	513	0.88
75 運搬の職業	66	46	1.43
76 清掃の職業	143	116	1.23
77 包装の職業	125	8	15.63
78 その他の運搬等の職業	120	343	0.35
分類不能の職業	629	-	-
(IT関連の職業計)	80	13	6.15
(IT技術関連)	-	4	-
(IT操作関連)	10	9	1.11
(IT製造関連)	70	0	-
(福祉関連の職業計)	459	176	2.61
(介護関連)	338	81	4.17
(その他の福祉)	121	95	1.27

※ 資料出所:職業安定業務統計 ※ 職種は平成24年3月改定「厚生労働省編職業分類表」に基づくもの。

※ この数値は、京都労働局管内の北部3公共職業安定所の合計数です。

※ 求人募集数・求職者数・求人倍率は正式にはそれぞれ有効求職者数・有効求人倍率とします。

※ 常用とは、雇用契約において雇用期間の定めがない又は4ヶ月以上の雇用期間が定められているもの(季節労働者を除く)をいいます。

※ 常用的パートとは、パートタイムの内雇用期間の定めがない又は4ヶ月以上の雇用期間によって就労するものをいいます。

※ ハローワークインターネットサービスの機能拡充に伴い、令和3年9月以降の数値には、ハローワークに来所せず、オンライン上で求職登録した求職者数や、求職者がハローワークインターネットサービスの求人に直接応募した就職件数等が含まれている。

※ 「IT関連の職業」及び「福祉関連の職業」についてはそれぞれの職業から抽出した内数

「IT技術関連」とは……電気・電子・電気通信設計技術者、同機器生産技術者、システムコンサルタント、システム設計技術者、ソフトウェア開発技術者、プログラマーなど

「IT操作関連」とは……グラフィックデザイナー、ウェブデザイナー、データ入力係員、製図工など

「IT製造関連」とは……電気通信機械器具組立工、半導体製品製造工、被覆電線製造工、電気通信機械器具修理工、通信線架線・敷設作業員、電気通信設備作業員など

「介護関連」とは……福祉施設指導専門員、介護支援専門員、医療ソーシャルワーカー、家政婦(夫)、家事手伝、施設介護員、訪問介護職など

「その他の福祉」とは……保健師、助産師、看護師、理学療法士、作業療法士、視能訓練士、言語聴覚士、福祉相談・指導専門員など

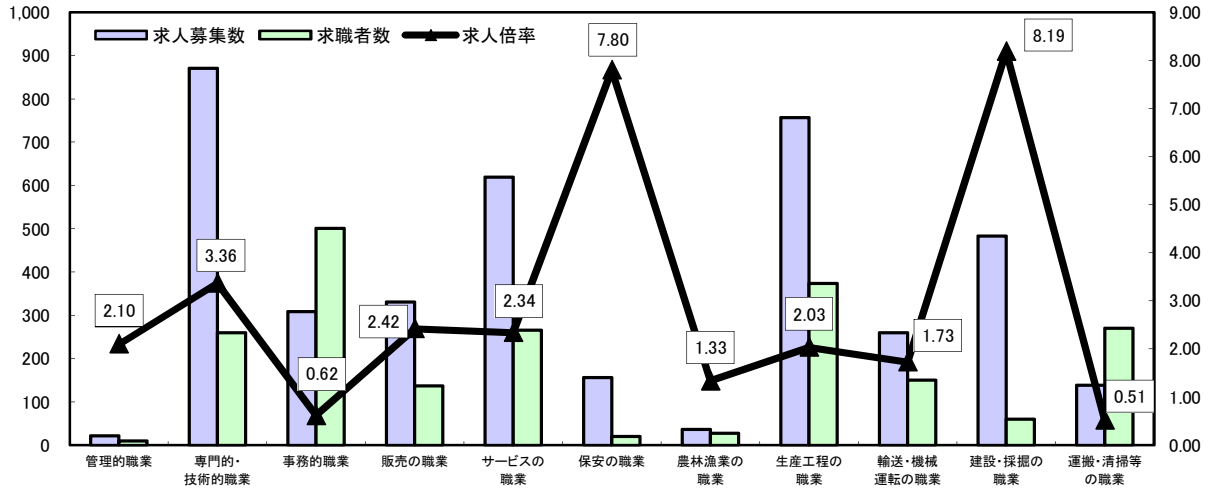
求人・求職バランスシート

令和3年10月

ハローワーク北部3所

(福知山所、舞鶴所、峰山所)

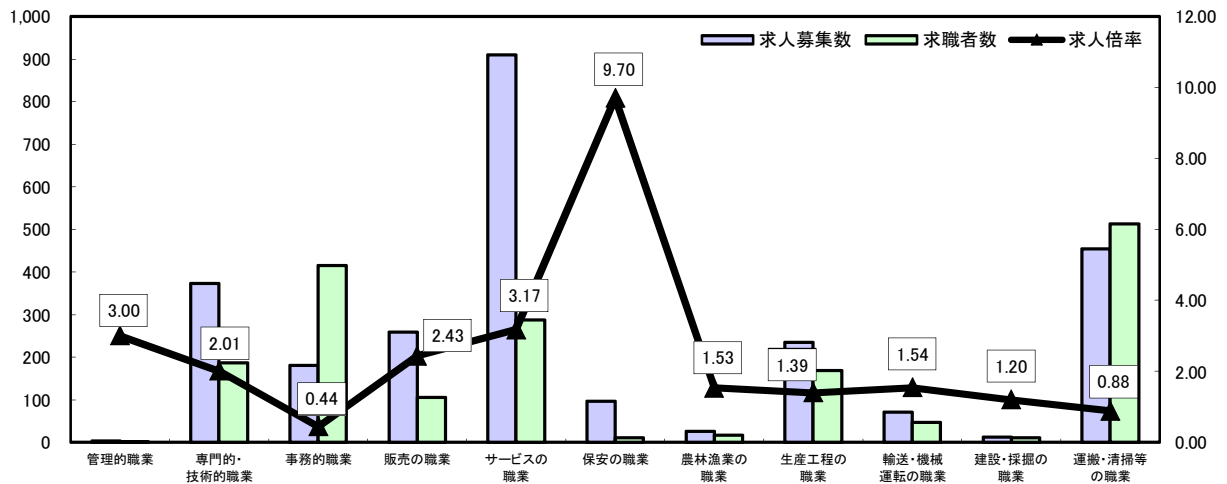
常用



*求人募集数・求職者数は左目盛(人)、求人倍率は右目盛(倍)

	管理的職業	専門的・技術的職業	事務的職業	販売の職業	サービスの職業	保安の職業	農林漁業の職業	生産工程の職業	輸送・機械運転の職業	建設・採掘の職業	運搬・清掃等の職業	職業の合計
求人募集数	21	871	308	331	619	156	36	757	259	483	138	3,979
求職者数	10	259	500	137	265	20	27	373	150	59	270	2,690
求人倍率	2.10	3.36	0.62	2.42	2.34	7.80	1.33	2.03	1.73	8.19	0.51	1.48

常用的パート



*求人募集数・求職者数は左目盛(人)、求人倍率は右目盛(倍)

	管理的職業	専門的・技術的職業	事務的職業	販売の職業	サービスの職業	保安の職業	農林漁業の職業	生産工程の職業	輸送・機械運転の職業	建設・採掘の職業	運搬・清掃等の職業	職業の合計
求人募集数	3	373	181	258	910	97	26	235	71	12	454	2,620
求職者数	1	186	415	106	287	10	17	169	46	10	513	2,389
求人倍率	3.00	2.01	0.44	2.43	3.17	9.70	1.53	1.39	1.54	1.20	0.88	1.10

- (注) 1 求人募集数・求職者数・求人倍率は正式にはそれぞれ有効求人人数・有効求職者数・有効求人倍率といいます。
 2 求人倍率は、求職者1人あたりの求人募集数を意味しています。
 3 [職業の合計]欄には、[職業分類不能]を含みます。
 4 常用とは、雇用契約において雇用期間の定めがないか又は4ヶ月以上の雇用期間が定められているもの(季節労働者を除く)をいいます。
 5 常用的パートとは、パートタイムのうち雇用期間の定めがないか又は4ヶ月以上の雇用期間によって就労するものをいいます。