

求人・求職バランスシート(令和4年1月分)

京都労働局

◎常用

(単位:人倍)

職業計	求人募集数	求職者数	求人倍率 (原数値)
<b>職業計</b>	<b>28,968</b>	<b>25,666</b>	<b>1.13</b>
A 管理的職業	124	138	0.90
B 専門的・技術的職業	6,699	3,952	1.70
07 開発技術者	388	169	2.30
08 製造技術者	284	333	0.85
09 建築・土木技術者等	1,178	184	6.40
10 情報処理・通信技術者	427	598	0.71
11 その他の技術者	38	32	1.19
12 医師、薬剤師等	118	48	2.46
13 保健師、助産師、看護師	1,089	422	2.58
14 医療技術者	602	179	3.36
15 その他の保健医療	436	226	1.93
16 社会福祉の専門的職業	1,628	441	3.69
22 美術家、デザイナー等	135	615	0.22
05.06.17～21.23.24その他の専門的職業	376	705	0.53
C 事務的職業	2,383	6,869	0.35
25 一般事務員	1,472	5,829	0.25
26 会計事務員	250	465	0.54
27 生産関連事務員	288	173	1.66
28 営業・販売関連事務員	328	312	1.05
29 外勤事務員	4	3	1.33
30 運輸・郵便事務	32	32	1.00
31 事務用機器操作の職業	9	55	0.16
D 販売の職業	3,493	1,834	1.90
32 商品販売の職業	1,703	893	1.91
33 販売類似の職業	175	37	4.73
34 営業の職業	1,615	904	1.79
E サービスの職業	4,996	2,414	2.07
35 家庭生活支援サービス		4	-
36 介護サービスの職業	2,118	762	2.78
37 保健医療サービス	361	92	3.92
38 生活衛生サービス	604	236	2.56
39 飲食調理の職業	1,018	586	1.74
40 接客・給仕の職業	705	462	1.53
41 居住施設・ビルの管理	47	124	0.38
42 その他のサービス	143	148	0.97
F 保安の職業	687	153	4.49
G 農林漁業の職業	157	151	1.04
H 生産工程の職業	3,698	1,865	1.98
49 生産設備(金属)	37	40	0.93
50 生産設備(金属除く)	109	44	2.48
51 生産設備(機械)	33	26	1.27
52 金属材料製造等	1,033	263	3.93
54 製品製造・加工処理	929	650	1.43
57 機械組立の職業	491	316	1.55
60 機械整備・修理の職業	578	99	5.84
61 製品検査(金属)	44	26	1.69
62 製品検査(金属除く)	88	33	2.67
63 機械検査の職業	76	28	2.71
64 生産関連・生産類似	280	340	0.82
I 輸送・機械運転の職業	2,565	1,020	2.51
65 鉄道運転の職業	2	4	0.50
66 自動車運転の職業	2,191	721	3.04
67 船舶・航空機運転		0	-
68 その他の輸送の職業	131	90	1.46
69 定置・建設機械運転	241	205	1.18
J 建設・採掘の職業	2,808	373	7.53
70 建設躯体工事の職業	605	34	17.79
71 建設の職業	733	133	5.51
72 電気工事の職業	486	116	4.19
73 土木の職業	975	87	11.21
74 採掘の職業	9	3	3.00
K 運搬・清掃等の職業	1,358	1,918	0.71
75 運搬の職業	690	634	1.09
76 清掃の職業	230	335	0.69
77 包装の職業	79	27	2.93
78 その他の運搬等の職業	359	922	0.39
分類不能の職業		4,979	-
(IT関連の職業計)	1,105	1,338	0.83
(IT技術関連)	739	729	1.01
(IT操作関連)	181	565	0.32
(IT製造関連)	185	44	4.20
(福祉関連の職業計)	4,565	1,537	2.97
(介護関連)	3,086	963	3.20
(その他の福祉)	1,479	574	2.58

◎常用的パート

(単位:人倍)

職業計	求人募集数	求職者数	求人倍率 (原数値)
<b>職業計</b>	<b>18,307</b>	<b>18,642</b>	<b>0.98</b>
A 管理的職業	5	17	0.29
B 専門的・技術的職業	3,137	1,845	1.70
07 開発技術者	6	22	0.27
08 製造技術者	21	89	0.24
09 建築・土木技術者等	32	35	0.91
10 情報処理・通信技術者	22	63	0.35
11 その他の技術者	10	6	1.67
12 医師、薬剤師等	87	65	1.34
13 保健師、助産師、看護師	888	520	1.71
14 医療技術者	388	75	5.17
15 その他の保健医療	173	102	1.70
16 社会福祉の専門的職業	1,012	385	2.63
22 美術家、デザイナー等	88	158	0.56
05.06.17～21.23.24その他の専門的職業	410	325	1.26
C 事務的職業	1,840	4,031	0.46
25 一般事務員	1,323	3,633	0.36
26 会計事務員	193	169	1.14
27 生産関連事務員	159	76	2.09
28 営業・販売関連事務員	116	73	1.59
29 外勤事務員	4	1	4.00
30 運輸・郵便事務	26	10	2.60
31 事務用機器操作の職業	19	69	0.28
D 販売の職業	1,326	1,049	1.26
32 商品販売の職業	1,230	974	1.26
33 販売類似の職業	14	10	1.40
34 営業の職業	82	65	1.26
E サービスの職業	6,534	2,184	2.99
35 家庭生活支援サービス	43	17	2.53
36 介護サービスの職業	1,987	523	3.80
37 保健医療サービス	336	94	3.57
38 生活衛生サービス	486	142	3.42
39 飲食調理の職業	1,997	675	2.96
40 接客・給仕の職業	1,316	416	3.16
41 居住施設・ビルの管理	99	144	0.69
42 その他のサービス	270	173	1.56
F 保安の職業	507	126	4.02
G 農林漁業の職業	170	88	1.93
H 生産工程の職業	1,457	716	2.03
49 生産設備(金属)	8	7	1.14
50 生産設備(金属除く)	5	13	0.38
51 生産設備(機械)	4	7	0.57
52 金属材料製造等	128	43	2.98
54 製品製造・加工処理	786	349	2.25
57 機械組立の職業	251	108	2.32
60 機械整備・修理の職業	61	24	2.54
61 製品検査(金属)	35	20	1.75
62 製品検査(金属除く)	88	30	2.93
63 機械検査の職業	35	14	2.50
64 生産関連・生産類似	56	101	0.55
I 輸送・機械運転の職業	536	372	1.44
65 鉄道運転の職業		0	-
66 自動車運転の職業	505	294	1.72
67 船舶・航空機運転		1	-
68 その他の輸送の職業	14	25	0.56
69 定置・建設機械運転	17	52	0.33
J 建設・採掘の職業	97	64	1.52
70 建設躯体工事の職業	17	5	3.40
71 建設の職業	39	29	1.34
72 電気工事の職業	8	14	0.57
73 土木の職業	33	16	2.06
74 採掘の職業		-	-
K 運搬・清掃等の職業	2,698	3,590	0.75
75 運搬の職業	491	262	1.87
76 清掃の職業	1,064	870	1.22
77 包装の職業	303	83	3.65
78 その他の運搬等の職業	840	2,375	0.35
分類不能の職業		4,560	-
(IT関連の職業計)	230	259	0.89
(IT技術関連)	24	84	0.29
(IT操作関連)	80	165	0.48
(IT製造関連)	126	10	12.60
(福祉関連の職業計)	3,616	1,252	2.89
(介護関連)	2,531	666	3.80
(その他の福祉)	1,085	586	1.85

※ 資料出所:職業安定業務統計 ※ 職種は平成24年3月改定「厚生労働省編職業分類表」に基づくもの。

※ この数値は、京都労働局管内の公共職業安定所の合計数です。

※ 求人募集数・求職者数・求人倍率は正式にはそれぞれ有効求人数・有効求職者数・有効求人倍率とします。

※ 常用とは、雇用契約において雇用期間の定めがない又は4ヶ月以上の雇用期間が定められているもの(季節労働者を除く)をいいます。

※ 常用的パートとは、パートタイムの内雇用期間の定めがない又は4ヶ月以上の雇用期間によって就労するものをいいます。

※ ハローワークインターネットサービスの機能拡充に伴い、令和3年9月以降の数値には、ハローワークに来所せず、オンライン上で求職登録した求職者数や、求職者がハローワークインターネットサービスの求人に直接応募した就職件数等が含まれている。

※ 「IT関連の職業」及び「福祉関連の職業」についてはそれぞれの職業から抽出した内数

「IT技術関連」とは……電気・電子・電気通信設計技術者、同機器生産技術者、システムコンサルタント、システム設計技術者、ソフトウェア開発技術者、プログラマーなど

「IT操作関連」とは……グラフィックデザイナー、ウェブデザイナー、データ入力係員、製図工など

「IT製造関連」とは……電気通信機械器具組立工、半導体製品製造工、被覆電線製造工、電気通信機械器具修理工、通信線架線・敷設作業員、電気通信設備作業員など

「介護関連」とは……福祉施設指導専門員、介護支援専門員、医療ソーシャルワーカー、家政婦(夫)、家事手伝、施設介護員、訪問介護職など

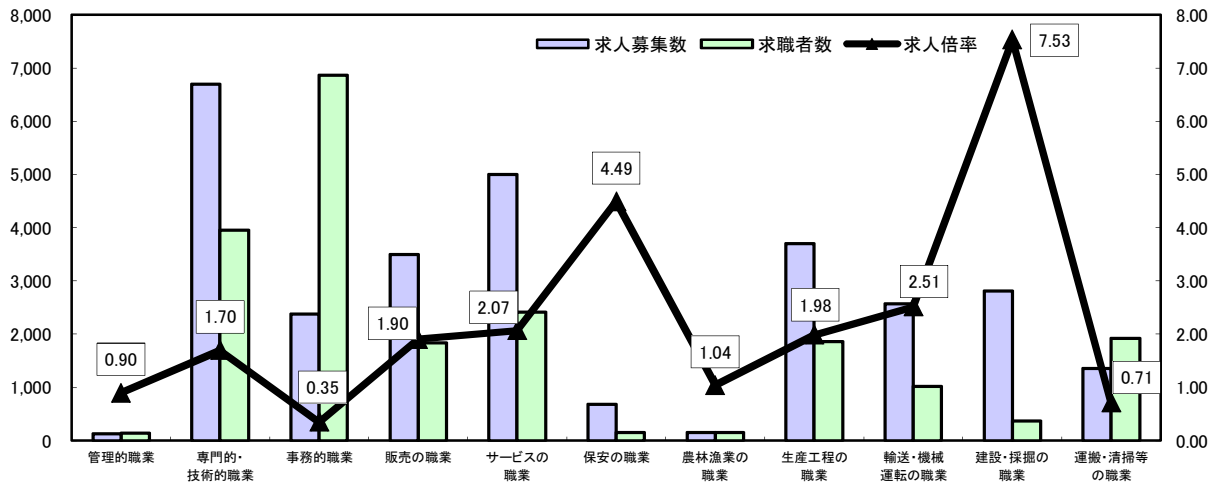
「その他の福祉」とは……保健師、助産師、看護師、理学療法士、作業療法士、視能訓練士、言語聴覚士、福祉相談・指導専門員など

# 求人・求職バランスシート

令和4年1月

京都労働局

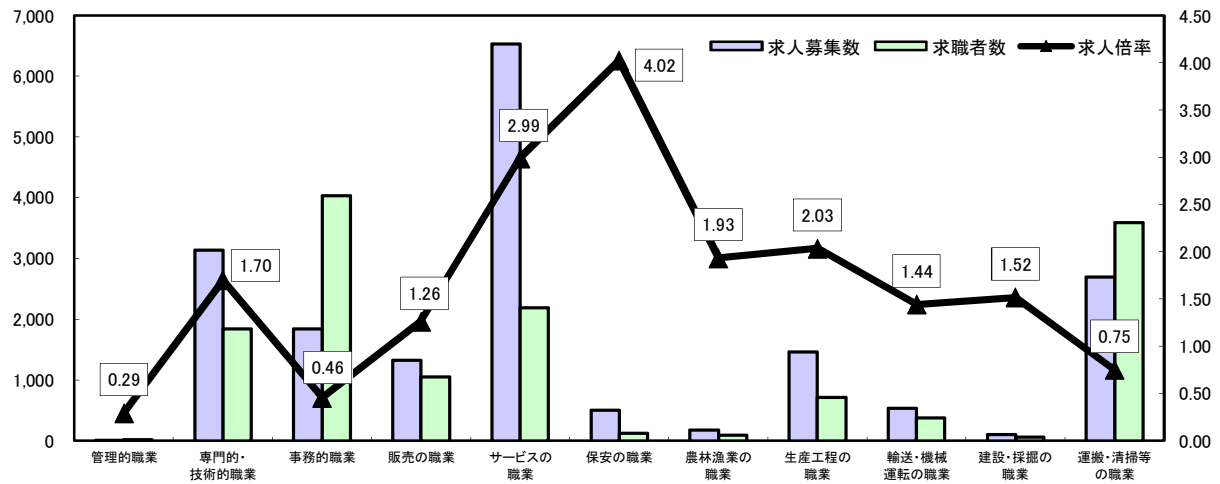
## 常用



\*求人募集数・求職者数は左目盛(人)、求人倍率は右目盛(倍)

	管理的職業	専門的・技術的職業	事務的職業	販売の職業	サービスの職業	保安の職業	農林漁業の職業	生産工程の職業	輸送・機械運転の職業	建設・採掘の職業	運搬・清掃等の職業	職業の合計
求人募集数	124	6,699	2,383	3,493	4,996	687	157	3,698	2,565	2,808	1,358	28,968
求職者数	138	3,952	6,869	1,834	2,414	153	151	1,865	1,020	373	1,918	25,666
求人倍率	0.90	1.70	0.35	1.90	2.07	4.49	1.04	1.98	2.51	7.53	0.71	1.13

## 常用的パート



\*求人募集数・求職者数は左目盛(人)、求人倍率は右目盛(倍)

	管理的職業	専門的・技術的職業	事務的職業	販売の職業	サービスの職業	保安の職業	農林漁業の職業	生産工程の職業	輸送・機械運転の職業	建設・採掘の職業	運搬・清掃等の職業	職業の合計
求人募集数	5	3,137	1,840	1,326	6,534	507	170	1,457	536	97	2,698	18,307
求職者数	17	1,845	4,031	1,049	2,184	126	88	716	372	64	3,590	18,642
求人倍率	0.29	1.70	0.46	1.26	2.99	4.02	1.93	2.03	1.44	1.52	0.75	0.98

- (注) 1 求人募集数・求職者数・求人倍率は正式にはそれぞれ有効求人人数・有効求職者数・有効求人倍率といいます。  
 2 求人倍率は、求職者1人あたりの求人募集数を意味しています。  
 3 [職業の合計]欄には、[職業分類不能]を含みます。  
 4 常用とは、雇用契約において雇用期間の定めがないか又は4ヶ月以上の雇用期間が定められているもの(季節労働者を除く)をいいます。  
 5 常用的パートとは、パートタイムのうち雇用期間の定めがないか又は4ヶ月以上の雇用期間によって就労するものをいいます。

求人・求職バランスシート(令和4年1月分)

ハローワーク南部5所計

◎常用

◎常用的パート

(京都西陣所、京都七条所、伏見所、宇治所、京都田辺所)

	求人募集数	求職者数	求人倍率 (原数値)
<b>職業計</b>	<b>24,855</b>	<b>23,119</b>	<b>1.08</b>
A 管理的職業	102	133	0.77
B 専門的・技術的職業	5,782	3,699	1.56
07 開発技術者	347	163	2.13
08 製造技術者	256	293	0.87
09 建築・土木技術者等	874	160	5.46
10 情報処理・通信技術者	409	577	0.71
11 その他の技術者	34	27	1.26
12 医師、薬剤師等	96	45	2.13
13 保健師、助産師、看護師	939	374	2.51
14 医療技術者	529	160	3.31
15 その他の保健医療	408	212	1.92
16 社会福祉の専門的職業	1,447	409	3.54
22 美術家、デザイナー等	117	597	0.20
05.06.17～21.23.24その他の専門的職業	326	682	0.48
C 事務的職業	2,056	6,348	0.32
25 一般事務員	1,274	5,365	0.24
26 会計事務員	215	449	0.48
27 生産関連事務員	244	153	1.59
28 営業・販売関連事務員	287	295	0.97
29 外勤事務員	2	2	1.00
30 運輸・郵便事務	25	31	0.81
31 事務用機器操作の職業	9	53	0.17
D 販売の職業	3,153	1,710	1.84
32 商品販売の職業	1,546	819	1.89
33 販売類似の職業	174	35	4.97
34 営業の職業	1,433	856	1.67
E サービスの職業	4,346	2,146	2.03
35 家庭生活支援サービス		4	-
36 介護サービスの職業	1,880	675	2.79
37 保健医療サービス	328	80	4.10
38 生活衛生サービス	517	224	2.31
39 飲食調理の職業	906	499	1.82
40 接客・給仕の職業	556	410	1.36
41 居住施設・ビルの管理	46	114	0.40
42 その他のサービス	113	140	0.81
F 保安の職業	523	135	3.87
G 農林漁業の職業	117	125	0.94
H 生産工程の職業	2,936	1,536	1.91
49 生産設備(金属)	23	29	0.79
50 生産設備(金属除く)	90	35	2.57
51 生産設備(機械)	30	23	1.30
52 金属材料製造等	825	219	3.77
54 製品製造・加工処理	745	530	1.41
57 機械組立の職業	392	261	1.50
60 機械整備・修理の職業	429	82	5.23
61 製品検査(金属)	29	18	1.61
62 製品検査(金属除く)	68	24	2.83
63 機械検査の職業	64	24	2.67
64 生産関連・生産類似	241	291	0.83
I 輸送・機械運転の職業	2,308	894	2.58
65 鉄道運転の職業		4	-
66 自動車運転の職業	2,009	628	3.20
67 船舶・航空機運転		0	-
68 その他の輸送の職業	98	70	1.40
69 定置・建設機械運転	201	192	1.05
J 建設・採掘の職業	2,312	293	7.89
70 建設躯体工事の職業	527	26	20.27
71 建設の職業	625	99	6.31
72 電気工事の職業	378	108	3.50
73 土木の職業	774	58	13.34
74 採掘の職業	8	2	4.00
K 運搬・清掃等の職業	1,220	1,664	0.73
75 運搬の職業	610	570	1.07
76 清掃の職業	200	283	0.71
77 包装の職業	74	24	3.08
78 その他の運搬等の職業	336	787	0.43
分類不能の職業		4,436	-
(IT関連の職業計)	972	1,292	0.75
(IT技術関連)	689	703	0.98
(IT操作関連)	164	549	0.30
(IT製造関連)	119	40	2.98
(福祉関連の職業計)	4,007	1,381	2.90
(介護関連)	2,709	864	3.14
(その他の福祉)	1,298	517	2.51

	求人募集数	求職者数	求人倍率 (原数値)
<b>職業計</b>	<b>15,527</b>	<b>16,377</b>	<b>0.95</b>
A 管理的職業	3	17	0.18
B 専門的・技術的職業	2,755	1,658	1.66
07 開発技術者	5	22	0.23
08 製造技術者	20	80	0.25
09 建築・土木技術者等	26	33	0.79
10 情報処理・通信技術者	21	59	0.36
11 その他の技術者	4	3	1.33
12 医師、薬剤師等	72	61	1.18
13 保健師、助産師、看護師	786	427	1.84
14 医療技術者	353	67	5.27
15 その他の保健医療	160	97	1.65
16 社会福祉の専門的職業	858	352	2.44
22 美術家、デザイナー等	73	154	0.47
05.06.17～21.23.24その他の専門的職業	377	303	1.24
C 事務的職業	1,599	3,616	0.44
25 一般事務員	1,124	3,238	0.35
26 会計事務員	184	162	1.14
27 生産関連事務員	142	73	1.95
28 営業・販売関連事務員	103	70	1.47
29 外勤事務員	4	1	4.00
30 運輸・郵便事務	23	10	2.30
31 事務用機器操作の職業	19	62	0.31
D 販売の職業	1,044	942	1.11
32 商品販売の職業	968	873	1.11
33 販売類似の職業	13	10	1.30
34 営業の職業	63	59	1.07
E サービスの職業	5,591	1,920	2.91
35 家庭生活支援サービス	39	16	2.44
36 介護サービスの職業	1,725	468	3.69
37 保健医療サービス	304	81	3.75
38 生活衛生サービス	424	131	3.24
39 飲食調理の職業	1,781	564	3.16
40 接客・給仕の職業	1,003	366	2.74
41 居住施設・ビルの管理	96	137	0.70
42 その他のサービス	219	157	1.39
F 保安の職業	403	116	3.47
G 農林漁業の職業	157	76	2.07
H 生産工程の職業	1,209	554	2.18
49 生産設備(金属)	8	6	1.33
50 生産設備(金属除く)	5	10	0.50
51 生産設備(機械)	4	7	0.57
52 金属材料製造等	103	39	2.64
54 製品製造・加工処理	683	274	2.49
57 機械組立の職業	169	85	1.99
60 機械整備・修理の職業	54	22	2.45
61 製品検査(金属)	22	6	3.67
62 製品検査(金属除く)	75	19	3.95
63 機械検査の職業	32	9	3.56
64 生産関連・生産類似	54	77	0.70
I 輸送・機械運転の職業	461	327	1.41
65 鉄道運転の職業		0	-
66 自動車運転の職業	433	253	1.71
67 船舶・航空機運転		1	-
68 その他の輸送の職業	14	24	0.58
69 定置・建設機械運転	14	49	0.29
J 建設・採掘の職業	86	52	1.65
70 建設躯体工事の職業	17	4	4.25
71 建設の職業	36	25	1.44
72 電気工事の職業	6	11	0.55
73 土木の職業	27	12	2.25
74 採掘の職業		-	-
K 運搬・清掃等の職業	2,219	3,082	0.72
75 運搬の職業	423	228	1.86
76 清掃の職業	934	732	1.28
77 包装の職業	168	77	2.18
78 その他の運搬等の職業	694	2,045	0.34
分類不能の職業		4,017	-
(IT関連の職業計)	156	246	0.63
(IT技術関連)	23	79	0.29
(IT操作関連)	74	157	0.47
(IT製造関連)	59	10	5.90
(福祉関連の職業計)	3,174	1,089	2.91
(介護関連)	2,210	600	3.68
(その他の福祉)	964	489	1.97

※ 資料出所：職業安定業務統計 ※ 職種は平成24年3月改定「厚生労働省編職業分類表」に基づくもの。  
 ※ この数値は、京都労働局管内の南部5公共職業安定所の合計数です。  
 ※ 求人募集数・求職者数・求人倍率は正式にはそれぞれ有効求職者数・有効求職者数・有効求人倍率とします。  
 ※ 常用とは、雇用契約において雇用期間の定めがない又は4ヶ月以上の雇用期間が定められているもの(季節労働者を除く)をいいます。  
 ※ 常用的パートとは、パートタイムの内雇用期間の定めがない又は4ヶ月以上の雇用期間によって就労するものをいいます。  
 ※ ハローワークインターネットサービスの機能拡充に伴い、令和3年9月以降の数値には、ハローワークに来所せず、オンライン上で求職登録した求職者数や、求職者がハローワークインターネットサービスの求人に直接応募した就職件数等が含まれている。  
 ※ 「IT関連の職業」及び「福祉関連の職業」についてはそれぞれの職業から抽出した内数  
 「IT技術関連」とは……電気・電子・電気通信設計技術者、同機器生産技術者、システムコンサルタント、システム設計技術者、ソフトウェア開発技術者、プログラマーなど  
 「IT操作関連」とは……グラフィックデザイナー、ウェブデザイナー、データ入力係員、製図工など  
 「IT製造関連」とは……電気通信機械器具組立工、半導体製品製造工、被覆電線製造工、電気通信機械器具修理工、通信線架線・敷設作業員、電気通信設備作業員など  
 「介護関連」とは……福祉施設指導専門員、介護支援専門員、医療ソーシャルワーカー、家政婦(夫)、家事手伝、施設介護員、訪問介護職など  
 「その他の福祉」とは……保健師、助産師、看護師、理学療法士、作業療法士、視能訓練士、言語聴覚士、福祉相談・指導専門員など

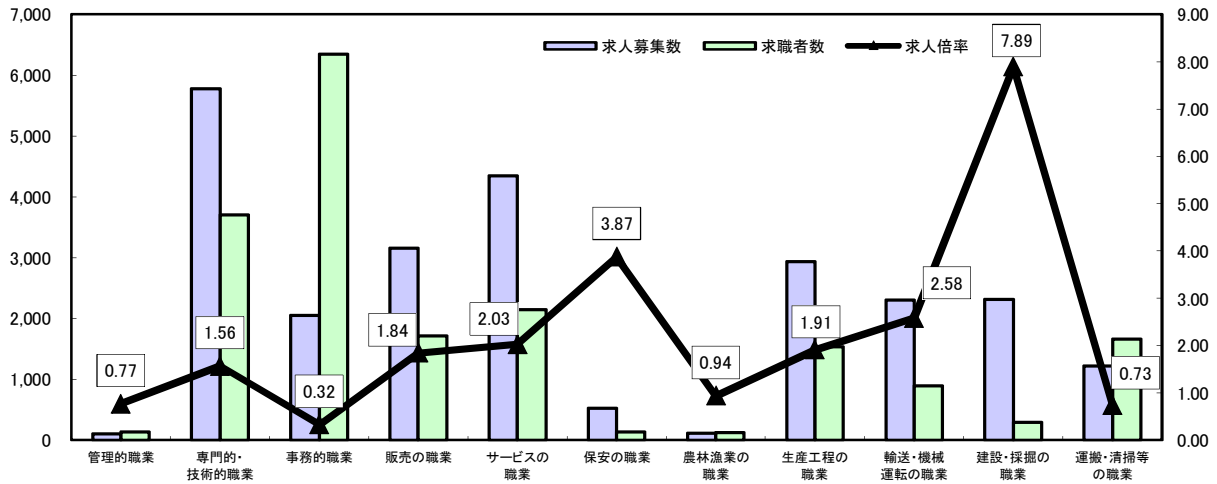
# 求人・求職バランスシート

令和4年1月

ハローワーク南部5所

(京都西陣所、京都七条所、伏見所、宇治所、京都田辺所)

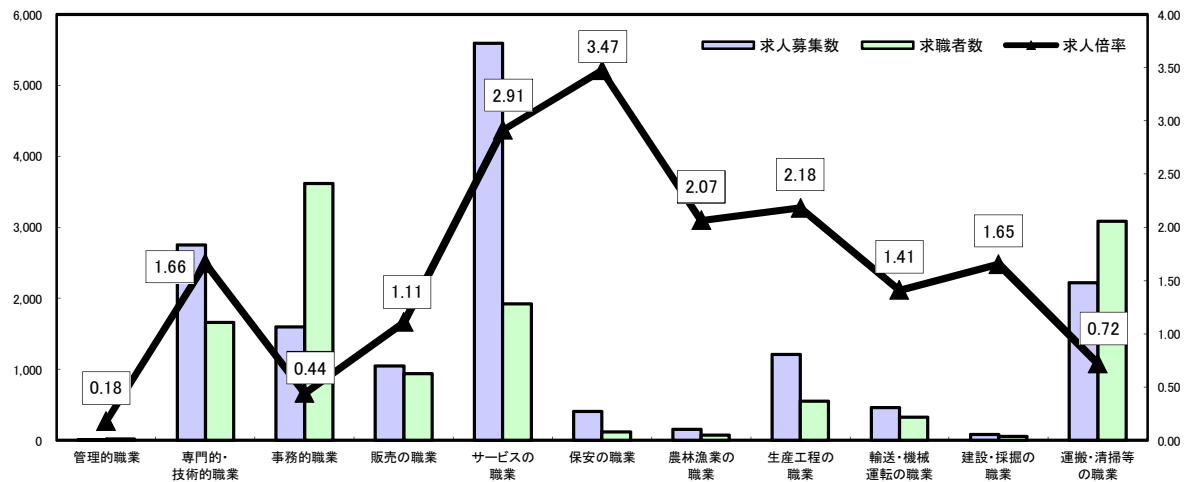
常用



\*求人募集数・求職者数は左目盛(人)、求人倍率は右目盛(倍)

	管理的職業	専門的・技術的職業	事務的職業	販売の職業	サービスの職業	保安の職業	農林漁業の職業	生産工程の職業	輸送・機械運轉の職業	建設・採掘の職業	運搬・清掃等の職業	職業の合計
求人募集数	102	5,782	2,056	3,153	4,346	523	117	2,936	2,308	2,312	1,220	24,855
求職者数	133	3,699	6,348	1,710	2,146	135	125	1,536	894	293	1,664	23,119
求人倍率	0.77	1.56	0.32	1.84	2.03	3.87	0.94	1.91	2.58	7.89	0.73	1.08

常用的パート



\*求人募集数・求職者数は左目盛(人)、求人倍率は右目盛(倍)

	管理的職業	専門的・技術的職業	事務的職業	販売の職業	サービスの職業	保安の職業	農林漁業の職業	生産工程の職業	輸送・機械運轉の職業	建設・採掘の職業	運搬・清掃等の職業	職業の合計
求人募集数	3	2,755	1,599	1,044	5,591	403	157	1,209	461	86	2,219	15,527
求職者数	17	1,658	3,616	942	1,920	116	76	554	327	52	3,082	16,377
求人倍率	0.18	1.66	0.44	1.11	2.91	3.47	2.07	2.18	1.41	1.65	0.72	0.95

- (注) 1 求人募集数・求職者数・求人倍率は正式にはそれぞれ有効求人人数・有効求職者数・有効求人倍率といいます。  
 2 求人倍率は、求職者1人あたりの求人募集数を意味しています。  
 3 [職業の合計]欄には、[職業分類不能]を含みます。  
 4 常用とは、雇用契約において雇用期間の定めがないか又は4ヶ月以上の雇用期間が定められているもの(季節労働者を除く)をいいます。  
 5 常用的パートとは、パートタイムのうち雇用期間の定めがないか又は4ヶ月以上の雇用期間によって就労するものをいいます。

求人・求職バランスシート(令和4年1月分)

ハローワーク北部3所計

(福知山所、舞鶴所、峰山所)

◎常用

(単位:人倍)

職業計	求人募集数	求職者数	求人倍率 (原数値)
<b>職業計</b>	<b>4,113</b>	<b>2,547</b>	<b>1.61</b>
A 管理的職業	22	5	4.40
B 専門的・技術的職業	917	253	3.62
07 開発技術者	41	6	6.83
08 製造技術者	28	40	0.70
09 建築・土木技術者等	304	24	12.67
10 情報処理・通信技術者	18	21	0.86
11 その他の技術者	4	5	0.80
12 医師・薬剤師等	22	3	7.33
13 保健師・助産師・看護師	150	48	3.13
14 医療技術者	73	19	3.84
15 その他の保健医療	28	14	2.00
16 社会福祉の専門的職業	181	32	5.66
22 美術家、デザイナー等	18	18	1.00
05.06.17～21.23.24その他の専門的職業	50	23	2.17
C 事務的職業	327	521	0.63
25 一般事務員	198	464	0.43
26 会計事務員	35	16	2.19
27 生産関連事務員	44	20	2.20
28 営業・販売関連事務員	41	17	2.41
29 外勤事務員	2	1	2.00
30 運輸・郵便事務	7	1	7.00
31 事務用機器操作の職業	2	-	-
D 販売の職業	340	124	2.74
32 商品販売の職業	157	74	2.12
33 販売類似の職業	1	2	0.50
34 営業の職業	182	48	3.79
E サービスの職業	650	268	2.43
35 家庭生活支援サービス	-	-	-
36 介護サービスの職業	238	87	2.74
37 保健医療サービス	33	12	2.75
38 生活衛生サービス	87	12	7.25
39 飲食調理の職業	112	87	1.29
40 接客・給仕の職業	149	52	2.87
41 居住施設・ビルの管理	1	10	0.10
42 その他のサービス	30	8	3.75
F 保安の職業	164	18	9.11
G 農林漁業の職業	40	26	1.54
H 生産工程の職業	762	329	2.32
49 生産設備(金属)	14	11	1.27
50 生産設備(金属除く)	19	9	2.11
51 生産設備(機械)	3	3	1.00
52 金属材料製造等	208	44	4.73
54 製品製造・加工処理	184	120	1.53
57 機械組立の職業	99	55	1.80
60 機械整備・修理の職業	149	17	8.76
61 製品検査(金属)	15	8	1.88
62 製品検査(金属除く)	20	9	2.22
63 機械検査の職業	12	4	3.00
64 生産関連・生産類似	39	49	0.80
I 輸送・機械運転の職業	257	126	2.04
65 鉄道運転の職業	2	-	-
66 自動車運転の職業	182	93	1.96
67 船舶・航空機運転	-	-	-
68 その他の輸送の職業	33	20	1.65
69 定置・建設機械運転	40	13	3.08
J 建設・採掘の職業	496	80	6.20
70 建設躯体工事の職業	78	8	9.75
71 建設の職業	108	34	3.18
72 電気工事の職業	108	8	13.50
73 土木の職業	201	29	6.93
74 採掘の職業	1	1	1.00
K 運搬・清掃等の職業	138	254	0.54
75 運搬の職業	80	64	1.25
76 清掃の職業	30	52	0.58
77 包装の職業	5	3	1.67
78 その他の運搬等の職業	23	135	0.17
分類不能の職業	543	-	-
(IT関連の職業計)	133	46	2.89
(IT技術関連)	50	26	1.92
(IT操作関連)	17	16	1.06
(IT製造関連)	66	4	16.50
(福祉関連の職業計)	558	156	3.58
(介護関連)	377	99	3.81
(その他の福祉)	181	57	3.18

◎常用的パート

(単位:人倍)

職業計	求人募集数	求職者数	求人倍率 (原数値)
<b>職業計</b>	<b>2,780</b>	<b>2,265</b>	<b>1.23</b>
A 管理的職業	2	0	-
B 専門的・技術的職業	382	187	2.04
07 開発技術者	1	-	-
08 製造技術者	1	9	0.11
09 建築・土木技術者等	6	2	3.00
10 情報処理・通信技術者	1	4	0.25
11 その他の技術者	6	3	2.00
12 医師・薬剤師等	15	4	3.75
13 保健師・助産師・看護師	102	93	1.10
14 医療技術者	35	8	4.38
15 その他の保健医療	13	5	2.60
16 社会福祉の専門的職業	154	33	4.67
22 美術家、デザイナー等	15	4	3.75
05.06.17～21.23.24その他の専門的職業	33	22	1.50
C 事務的職業	241	415	0.58
25 一般事務員	199	395	0.50
26 会計事務員	9	7	1.29
27 生産関連事務員	17	3	5.67
28 営業・販売関連事務員	13	3	4.33
29 外勤事務員	-	-	-
30 運輸・郵便事務	3	0	-
31 事務用機器操作の職業	-	7	-
D 販売の職業	282	107	2.64
32 商品販売の職業	262	101	2.59
33 販売類似の職業	1	0	-
34 営業の職業	19	6	3.17
E サービスの職業	943	264	3.57
35 家庭生活支援サービス	4	1	4.00
36 介護サービスの職業	262	55	4.76
37 保健医療サービス	32	13	2.46
38 生活衛生サービス	62	11	5.64
39 飲食調理の職業	216	111	1.95
40 接客・給仕の職業	313	50	6.26
41 居住施設・ビルの管理	3	7	0.43
42 その他のサービス	51	16	3.19
F 保安の職業	104	10	10.40
G 農林漁業の職業	13	12	1.08
H 生産工程の職業	248	162	1.53
49 生産設備(金属)	-	1	-
50 生産設備(金属除く)	-	3	-
51 生産設備(機械)	-	-	-
52 金属材料製造等	25	4	6.25
54 製品製造・加工処理	103	75	1.37
57 機械組立の職業	82	23	3.57
60 機械整備・修理の職業	7	2	3.50
61 製品検査(金属)	13	14	0.93
62 製品検査(金属除く)	13	11	1.18
63 機械検査の職業	3	5	0.60
64 生産関連・生産類似	2	24	0.08
I 輸送・機械運転の職業	75	45	1.67
65 鉄道運転の職業	-	-	-
66 自動車運転の職業	72	41	1.76
67 船舶・航空機運転	-	-	-
68 その他の輸送の職業	-	1	-
69 定置・建設機械運転	3	3	1.00
J 建設・採掘の職業	11	12	0.92
70 建設躯体工事の職業	-	1	-
71 建設の職業	3	4	0.75
72 電気工事の職業	2	3	0.67
73 土木の職業	6	4	1.50
74 採掘の職業	-	-	-
K 運搬・清掃等の職業	479	508	0.94
75 運搬の職業	68	34	2.00
76 清掃の職業	130	138	0.94
77 包装の職業	135	6	22.50
78 その他の運搬等の職業	146	330	0.44
分類不能の職業	543	-	-
(IT関連の職業計)	74	13	5.69
(IT技術関連)	1	5	0.20
(IT操作関連)	6	8	0.75
(IT製造関連)	67	0	-
(福祉関連の職業計)	442	163	2.71
(介護関連)	321	66	4.86
(その他の福祉)	121	97	1.25

※ 資料出所:職業安定業務統計 ※ 職種は平成24年3月改定「厚生労働省編職業分類表」に基づくもの。

※ この数値は、京都労働局管内の北部3公共職業安定所の合計数です。

※ 求人募集数・求職者数・求人倍率は正式にはそれぞれ有効求人・有効求職者・有効求人倍率といえます。

※ 常用とは、雇用契約において雇用期間の定めがない又は4ヶ月以上の雇用期間が定められているもの(季節労働者を除く)をいいます。

※ 常用的パートとは、パートタイムの内雇用期間の定めがない又は4ヶ月以上の雇用期間によって就労するものをいいます。

※ ハローワークインターネットサービスの機能拡充に伴い、令和3年9月以降の数値には、ハローワークに来所せず、オンライン上で求職登録した求職者数や、求職者がハローワークインターネットサービスの求人に直接応募した就職件数等が含まれている。

※ 「IT関連の職業」及び「福祉関連の職業」についてはそれぞれの職業から抽出した内数

「IT技術関連」とは……電気・電子・電気通信設計技術者、同機器生産技術者、システムコンサルタント、システム設計技術者、ソフトウェア開発技術者、プログラマーなど

「IT操作関連」とは……グラフィックデザイナー、ウェブデザイナー、データ入力係員、製図工など

「IT製造関連」とは……電気通信機械器具組立工、半導体製品製造工、被覆電線製造工、電気通信機械器具修理工、通信線架線・敷設作業員、電気通信設備作業員など

「介護関連」とは……福祉施設指導専門員、介護支援専門員、医療ソーシャルワーカー、家政婦(夫)、家事手伝、施設介護員、訪問介護職など

「その他の福祉」とは……保健師、助産師、看護師、理学療法士、作業療法士、視能訓練士、言語聴覚士、福祉相談・指導専門員など

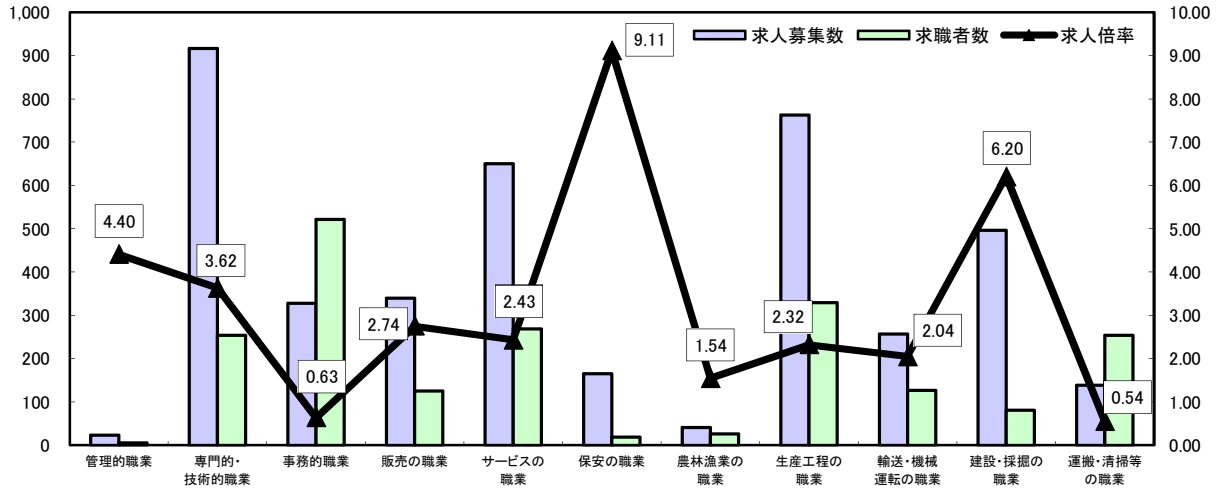
# 求人・求職バランスシート

令和4年1月

ハローワーク北部3所

(福知山所、舞鶴所、峰山所)

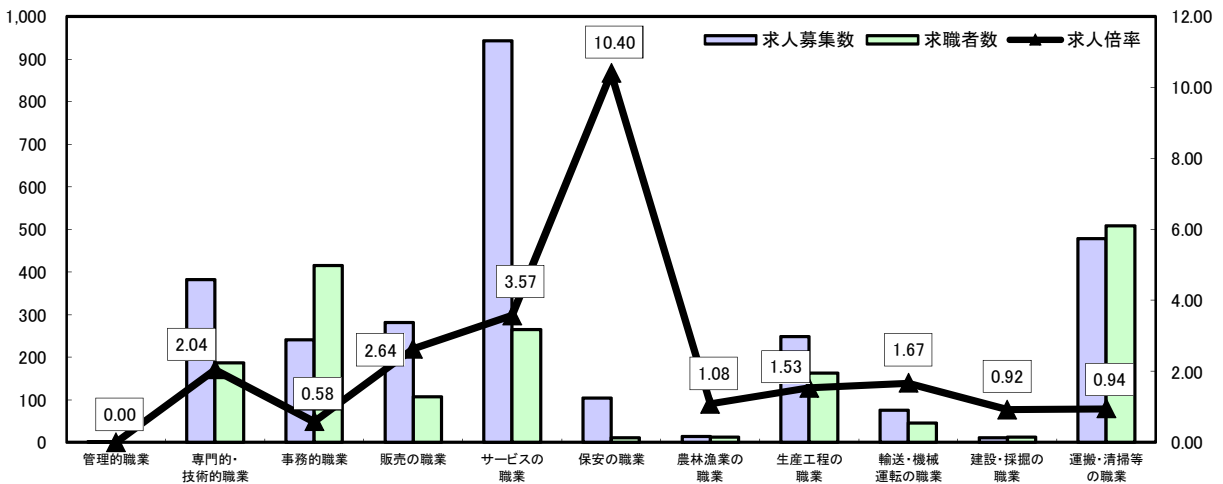
## 常用



\*求人募集数・求職者数は左目盛(人)、求人倍率は右目盛(倍)

	管理的職業	専門的・技術的職業	事務的職業	販売の職業	サービスの職業	保安の職業	農林漁業の職業	生産工程の職業	輸送・機械運転の職業	建設・採掘の職業	運搬・清掃等の職業	職業の合計
求人募集数	22	917	327	340	650	164	40	762	257	496	138	4,113
求職者数	5	253	521	124	268	18	26	329	126	80	254	2,547
求人倍率	4.40	3.62	0.63	2.74	2.43	9.11	1.54	2.32	2.04	6.20	0.54	1.61

## 常用的パート



\*求人募集数・求職者数は左目盛(人)、求人倍率は右目盛(倍)

	管理的職業	専門的・技術的職業	事務的職業	販売の職業	サービスの職業	保安の職業	農林漁業の職業	生産工程の職業	輸送・機械運転の職業	建設・採掘の職業	運搬・清掃等の職業	職業の合計
求人募集数	2	382	241	282	943	104	13	248	75	11	479	2,780
求職者数	0	187	415	107	264	10	12	162	45	12	508	2,265
求人倍率	-	2.04	0.58	2.64	3.57	10.40	1.08	1.53	1.67	0.92	0.94	1.23

- (注) 1 求人募集数・求職者数・求人倍率は正式にはそれぞれ有効求人人数・有効求職者数・有効求人倍率といいます。  
 2 求人倍率は、求職者1人あたりの求人募集数を意味しています。  
 3 [職業の合計]欄には、[職業分類不能]を含みます。  
 4 常用とは、雇用契約において雇用期間の定めがないか又は4ヶ月以上の雇用期間が定められているもの(季節労働者を除く)をいいます。  
 5 常用的パートとは、パートタイムのうち雇用期間の定めがないか又は4ヶ月以上の雇用期間によって就労するものをいいます。