

求人・求職バランスシート(令和3年3月分)

京都労働局

◎常用

◎常用的パート

(単位:人倍)

(単位:人倍)

職業計	求人募集数	求職者数	求人倍率
A 管理的職業	122	151	0.81
B 専門的・技術的職業	6,290	4,050	1.55
07 開発技術者	345	183	1.89
08 製造技術者	241	323	0.75
09 建築・土木技術者等	1,177	201	5.86
10 情報処理・通信技術者	405	533	0.76
11 その他の技術者	48	17	2.82
12 医師・薬剤師等	102	41	2.49
13 保健師、助産師、看護師	1,030	451	2.28
14 医療技術者	511	190	2.69
15 その他の保健医療	430	234	1.84
16 社会福祉の専門的職業	1,540	509	3.03
22 美術家、デザイナー等	137	592	0.23
05.06.17～21.23.24 その他の専門的職業	324	776	0.42
C 事務的職業	2,067	7,720	0.27
25 一般事務員	1,392	6,486	0.21
26 会計事務員	219	557	0.39
27 生産関連事務員	180	231	0.78
28 営業・販売関連事務員	237	367	0.65
29 外勤事務員	8	2	4.00
30 運輸・郵便事務	19	32	0.59
31 事務用機器操作の職業	12	45	0.27
D 販売の職業	3,055	2,090	1.46
32 商品販売の職業	1,312	1,128	1.16
33 販売類似の職業	177	27	6.56
34 営業の職業	1,566	935	1.67
E サービスの職業	4,782	2,828	1.69
35 家庭生活支援サービス	2	4	0.50
36 介護サービスの職業	2,253	780	2.89
37 保健医療サービス	370	140	2.64
38 生活衛生サービス	536	220	2.44
39 飲食調理の職業	805	797	1.01
40 接客・給仕の職業	645	560	1.15
41 居住施設・ビル管理	55	153	0.36
42 その他のサービス	116	174	0.67
F 保安の職業	691	176	3.93
G 農林漁業の職業	149	156	0.96
H 生産工程の職業	3,039	2,215	1.37
49 生産設備(金属)	28	64	0.44
50 生産設備(金属除く)	97	66	1.47
51 生産設備(機械)	36	39	0.92
52 金属材料製造等	779	294	2.65
54 製品製造・加工処理	775	803	0.97
57 機械組立の職業	427	358	1.19
60 機械整備・修理の職業	529	103	5.14
61 製品検査(金属)	30	39	0.77
62 製品検査(金属除く)	41	39	1.05
63 機械検査の職業	43	35	1.23
64 生産関連・生産類似	254	375	0.68
I 輸送・機械運転の職業	2,371	1,072	2.21
65 鉄道運転の職業	2	1	2.00
66 自動車運転の職業	2,056	767	2.68
67 船舶・航空機運転	2	3	0.67
68 その他の輸送の職業	68	95	0.72
69 定置・建設機械運転	243	206	1.18
J 建設・採掘の職業	2,576	344	7.49
70 建設躯体工事の職業	521	25	20.84
71 建設の職業	689	127	5.43
72 電気工事の職業	459	93	4.94
73 土木の職業	898	98	9.16
74 採掘の職業	9	1	9.00
K 運搬・清掃等の職業	1,235	2,049	0.60
75 運搬の職業	650	681	0.95
76 清掃の職業	232	346	0.67
77 包装の職業	41	32	1.28
78 その他の運搬等の職業	312	990	0.32
分類不能の職業		4,748	-
(IT関連の職業計)	1,042	1,229	0.85
(IT技術関連)	709	656	1.08
(IT操作関連)	169	530	0.32
(IT製造関連)	164	43	3.81
(福祉関連の職業計)	4,500	1,641	2.74
(介護関連)	3,134	1,025	3.06
(その他の福祉)	1,366	616	2.22

職業計	求人募集数	求職者数	求人倍率
A 管理的職業	3	17	0.18
B 専門的・技術的職業	3,282	1,965	1.67
07 開発技術者	10	29	0.34
08 製造技術者	30	85	0.35
09 建築・土木技術者等	56	30	1.87
10 情報処理・通信技術者	24	57	0.42
11 その他の技術者	10	7	1.43
12 医師・薬剤師等	110	70	1.57
13 保健師、助産師、看護師	875	515	1.70
14 医療技術者	337	92	3.66
15 その他の保健医療	205	113	1.81
16 社会福祉の専門的職業	1,045	421	2.48
22 美術家、デザイナー等	77	147	0.52
05.06.17～21.23.24 その他の専門的職業	503	399	1.26
C 事務的職業	2,070	4,411	0.47
25 一般事務員	1,647	3,951	0.42
26 会計事務員	159	183	0.87
27 生産関連事務員	126	99	1.27
28 営業・販売関連事務員	90	95	0.95
29 外勤事務員	3	4	0.75
30 運輸・郵便事務	19	15	1.27
31 事務用機器操作の職業	26	64	0.41
D 販売の職業	1,249	1,113	1.12
32 商品販売の職業	1,177	1,027	1.15
33 販売類似の職業	16	12	1.33
34 営業の職業	56	74	0.76
E サービスの職業	5,838	2,375	2.46
35 家庭生活支援サービス	28	15	1.87
36 介護サービスの職業	2,057	535	3.84
37 保健医療サービス	327	95	3.44
38 生活衛生サービス	394	156	2.53
39 飲食調理の職業	1,459	780	1.87
40 接客・給仕の職業	1,098	419	2.62
41 居住施設・ビル管理	92	178	0.52
42 その他のサービス	383	197	1.94
F 保安の職業	596	127	4.69
G 農林漁業の職業	140	108	1.30
H 生産工程の職業	1,102	791	1.39
49 生産設備(金属)	5	7	0.71
50 生産設備(金属除く)	9	13	0.69
51 生産設備(機械)	4	8	0.50
52 金属材料製造等	93	45	2.07
54 製品製造・加工処理	593	398	1.49
57 機械組立の職業	173	118	1.47
60 機械整備・修理の職業	54	20	2.70
61 製品検査(金属)	37	26	1.42
62 製品検査(金属除く)	70	42	1.67
63 機械検査の職業	33	18	1.83
64 生産関連・生産類似	31	96	0.32
I 輸送・機械運転の職業	468	305	1.53
65 鉄道運転の職業		0	-
66 自動車運転の職業	435	242	1.80
67 船舶・航空機運転		0	-
68 その他の輸送の職業	9	33	0.27
69 定置・建設機械運転	24	30	0.80
J 建設・採掘の職業	112	57	1.96
70 建設躯体工事の職業	19	3	6.33
71 建設の職業	47	24	1.96
72 電気工事の職業	8	19	0.42
73 土木の職業	38	11	3.45
74 採掘の職業			-
K 運搬・清掃等の職業	2,378	3,940	0.60
75 運搬の職業	392	322	1.22
76 清掃の職業	1,061	933	1.14
77 包装の職業	169	97	1.74
78 その他の運搬等の職業	756	2,588	0.29
分類不能の職業		4,080	-
(IT関連の職業計)	182	248	0.73
(IT技術関連)	35	92	0.38
(IT操作関連)	49	142	0.35
(IT製造関連)	98	14	7.00
(福祉関連の職業計)	3,655	1,290	2.83
(介護関連)	2,601	704	3.69
(その他の福祉)	1,054	586	1.80

※ 資料出所：職業安定業務統計

※ 職種は平成24年3月改定「厚生労働省編職業分類表」に基づくもの。

※ 有効求人倍率は原数値

※ この数値は、京都労働局管内の公共職業安定所の合計数です。

※ 求人募集数・求職者数・求人倍率は正式にはそれぞれ有効求人数・有効求職者数・有効求人倍率といえます。

※ 常用とは、雇用契約において雇用期間の定めがないか又は4ヶ月以上の雇用期間が定められているもの(季節労働者を除く)をいいます。

※ 常用的パートとは、パートタイムの内雇用期間の定めがないか又は4ヶ月以上の雇用期間によって就労するものをいいます。

※ 「IT関連の職業」及び「福祉関連の職業」についてはそれぞれの職業から抽出した内数

「IT技術関連」とは、……電気・電子・電気通信設計技術者、同機器生産技術者、システムコンサルタント、システム設計技術者、ソフトウェア開発技術者、プログラマーなど

「IT操作関連」とは、……グラフィックデザイナー、ウェブデザイナー、データ入力係員、製図工など

「IT製造関連」とは、……電気通信機械器具組立工、半導体製品製造工、被覆電線製造工、電気通信機械器具修理工、通信線架線・敷設作業員、電気通信設備作業員など

「介護関連」とは、……福祉施設指導専門員、介護支援専門員、医療ソーシャルワーカー、家政婦(夫)、家事手伝、施設介護員、訪問介護職など

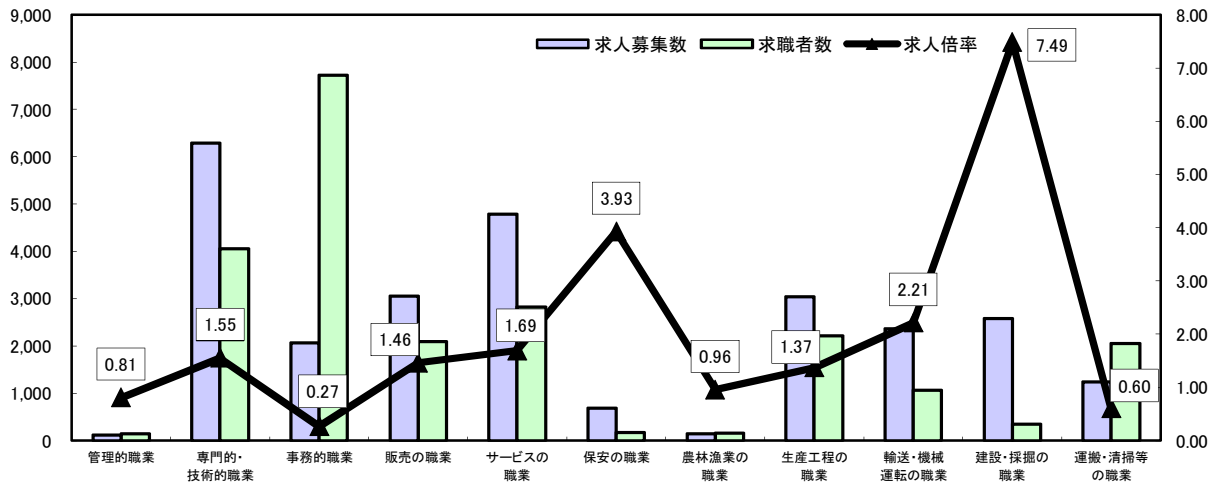
「その他の福祉」とは……保健師、助産師、看護師、理学療法士、作業療法士、視能訓練士、言語聴覚士、福祉相談・指導専門員など

求人・求職バランスシート

令和3年3月

京都労働局

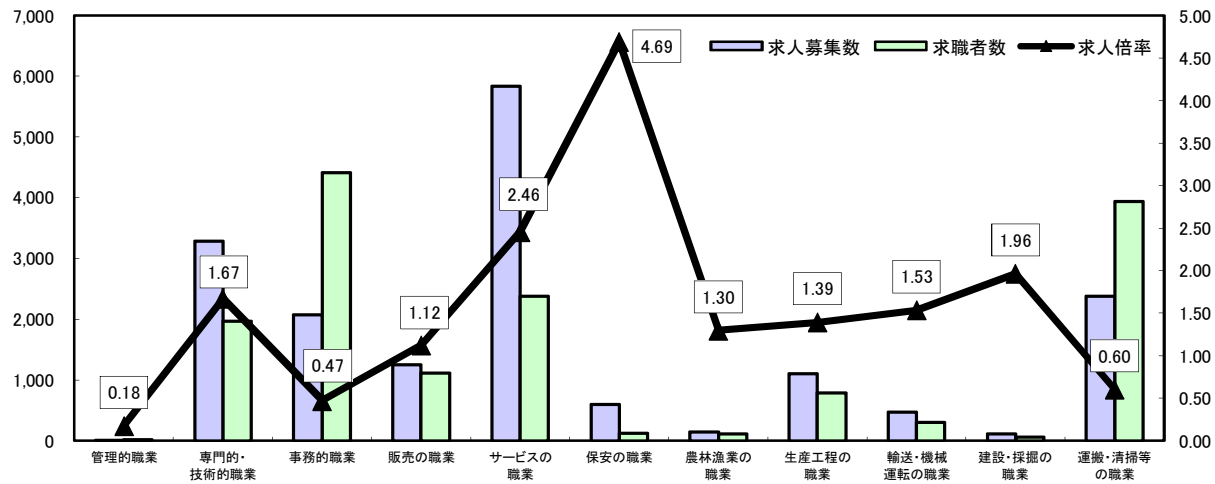
常用



*求人募集数・求職者数は左目盛(人)、求人倍率は右目盛(倍)

	管理的職業	専門的・技術的職業	事務的職業	販売の職業	サービスの職業	保安の職業	農林漁業の職業	生産工程の職業	輸送・機械運転の職業	建設・採掘の職業	運搬・清掃等の職業	職業の合計
求人募集数	122	6,290	2,067	3,055	4,782	691	149	3,039	2,371	2,576	1,235	26,377
求職者数	151	4,050	7,720	2,090	2,828	176	156	2,215	1,072	344	2,049	27,599
求人倍率	0.81	1.55	0.27	1.46	1.69	3.93	0.96	1.37	2.21	7.49	0.60	0.96

常用的パート



*求人募集数・求職者数は左目盛(人)、求人倍率は右目盛(倍)

	管理的職業	専門的・技術的職業	事務的職業	販売の職業	サービスの職業	保安の職業	農林漁業の職業	生産工程の職業	輸送・機械運転の職業	建設・採掘の職業	運搬・清掃等の職業	職業の合計
求人募集数	3	3,282	2,070	1,249	5,838	596	140	1,102	468	112	2,378	17,238
求職者数	17	1,965	4,411	1,113	2,375	127	108	791	305	57	3,940	19,289
求人倍率	0.18	1.67	0.47	1.12	2.46	4.69	1.30	1.39	1.53	1.96	0.60	0.89

- (注) 1 求人募集数・求職者数・求人倍率は正式にはそれぞれ有効求人人数・有効求職者数・有効求人倍率といいます。
 2 求人倍率は、求職者1人あたりの求人募集数を意味しています。
 3 [職業の合計]欄には、[職業分類不能]を含みます。
 4 常用とは、雇用契約において雇用期間の定めがないか又は4ヶ月以上の雇用期間が定められているもの(季節労働者を除く)をいいます。
 5 常用的パートとは、パートタイムのうち雇用期間の定めがないか又は4ヶ月以上の雇用期間によって就労するものをいいます。

求人・求職バランスシート(令和3年3月分)

ハローワーク南部5所計

◎常用

◎常用的パート

(京都西陣所、京都七条所、伏見所、宇治所、京都田辺所)

職業計	(単位:人倍)		
	求人募集数	求職者数	求人倍率
職業計	22,708	24,727	0.92
A 管理的職業	106	140	0.76
B 専門的・技術的職業	5,463	3,792	1.44
07 開発技術者	293	172	1.70
08 製造技術者	214	296	0.72
09 建築・土木技術者等	910	175	5.20
10 情報処理・通信技術者	390	518	0.75
11 その他の技術者	44	15	2.93
12 医師、薬剤師等	83	39	2.13
13 保健師、助産師、看護師	890	385	2.31
14 医療技術者	446	172	2.59
15 その他の保健医療	410	223	1.84
16 社会福祉の専門的職業	1,365	470	2.90
22 美術家、デザイナー等	128	577	0.22
05.06.17~21.23.24 その他の専門的職業	290	750	0.39
C 事務的職業	1,800	7,134	0.25
25 一般事務員	1,223	5,938	0.21
26 会計事務員	193	544	0.35
27 生産関連事務員	150	223	0.67
28 営業・販売関連事務員	205	354	0.58
29 外勤事務員	3	2	1.50
30 運輸・郵便事務	14	31	0.45
31 事務用機器操作の職業	12	42	0.29
D 販売の職業	2,749	1,981	1.39
32 商品販売の職業	1,179	1,063	1.11
33 販売類似の職業	176	26	6.77
34 営業の職業	1,394	892	1.56
E サービスの職業	4,165	2,533	1.64
35 家庭生活支援サービス	1	3	0.33
36 介護サービスの職業	1,996	687	2.91
37 保健医療サービス	338	130	2.60
38 生活衛生サービス	436	208	2.10
39 飲食調理の職業	727	703	1.03
40 接客・給仕の職業	519	491	1.06
41 居住施設・ビルの管理	55	146	0.38
42 その他のサービス	93	165	0.56
F 保安の職業	530	148	3.58
G 農林漁業の職業	113	124	0.91
H 生産工程の職業	2,372	1,754	1.35
49 生産設備(金属)	19	37	0.51
50 生産設備(金属除く)	89	54	1.65
51 生産設備(機械)	36	34	1.06
52 金属材料製造等	630	239	2.64
54 製品製造・加工処理	602	638	0.94
57 機械組立の職業	329	275	1.20
60 機械整備・修理の職業	369	88	4.19
61 製品検査(金属)	15	21	0.71
62 製品検査(金属除く)	31	28	1.11
63 機械検査の職業	32	31	1.03
64 生産関連・生産類似	220	309	0.71
I 輸送・機械運転の職業	2,163	936	2.31
65 鉄道運転の職業	1	1	-
66 自動車運転の職業	1,915	656	2.92
67 船舶・航空機運転		3	-
68 その他の輸送の職業	50	82	0.61
69 定置・建設機械運転	198	194	1.02
J 建設・探掘の職業	2,137	275	7.77
70 建設躯体工事の職業	446	23	19.39
71 建設の職業	599	105	5.70
72 電気工事の職業	373	82	4.55
73 土木の職業	712	65	10.95
74 探掘の職業	7	-	-
K 運搬・清掃等の職業	1,110	1,780	0.62
75 運搬の職業	575	616	0.93
76 清掃の職業	210	283	0.74
77 包装の職業	36	28	1.29
78 その他の運搬等の職業	289	853	0.34
分類不能の職業		4,130	-
(IT関連の職業計)	912	1,185	0.77
(IT技術関連)	656	632	1.04
(IT操作関連)	154	517	0.30
(IT製造関連)	102	36	2.83
(福祉関連の職業計)	3,946	1,450	2.72
(介護関連)	2,749	910	3.02
(その他の福祉)	1,197	540	2.22

職業計	(単位:人倍)		
	求人募集数	求職者数	求人倍率
職業計	14,649	16,881	0.87
A 管理的職業	2	15	0.13
B 専門的・技術的職業	2,873	1,765	1.63
07 開発技術者	9	29	0.31
08 製造技術者	28	71	0.39
09 建築・土木技術者等	51	27	1.89
10 情報処理・通信技術者	23	56	0.41
11 その他の技術者	7	6	1.17
12 医師、薬剤師等	91	67	1.36
13 保健師、助産師、看護師	728	439	1.66
14 医療技術者	305	81	3.77
15 その他の保健医療	193	107	1.80
16 社会福祉の専門的職業	917	375	2.45
22 美術家、デザイナー等	69	143	0.48
05.06.17~21.23.24 その他の専門的職業	452	364	1.24
C 事務的職業	1,846	3,978	0.46
25 一般事務員	1,458	3,544	0.41
26 会計事務員	150	177	0.85
27 生産関連事務員	111	93	1.19
28 営業・販売関連事務員	79	91	0.87
29 外勤事務員	3	2	1.50
30 運輸・郵便事務	19	15	1.27
31 事務用機器操作の職業	26	56	0.46
D 販売の職業	979	997	0.98
32 商品販売の職業	918	924	0.99
33 販売類似の職業	15	10	1.50
34 営業の職業	46	63	0.73
E サービスの職業	4,941	2,084	2.37
35 家庭生活支援サービス	20	15	1.33
36 介護サービスの職業	1,809	461	3.92
37 保健医療サービス	296	81	3.65
38 生活衛生サービス	342	144	2.38
39 飲食調理の職業	1,264	675	1.87
40 接客・給仕の職業	787	365	2.16
41 居住施設・ビルの管理	89	167	0.53
42 その他のサービス	334	176	1.90
F 保安の職業	508	113	4.50
G 農林漁業の職業	117	85	1.38
H 生産工程の職業	893	619	1.44
49 生産設備(金属)	5	5	1.00
50 生産設備(金属除く)	8	8	1.00
51 生産設備(機械)	4	8	0.50
52 金属材料製造等	73	36	2.03
54 製品製造・加工処理	502	329	1.53
57 機械組立の職業	114	90	1.27
60 機械整備・修理の職業	48	18	2.67
61 製品検査(金属)	23	13	1.77
62 製品検査(金属除く)	62	26	2.38
63 機械検査の職業	24	12	2.00
64 生産関連・生産類似	30	74	0.41
I 輸送・機械運転の職業	400	251	1.59
65 鉄道運転の職業		0	-
66 自動車運転の職業	376	197	1.91
67 船舶・航空機運転		0	-
68 その他の輸送の職業	9	29	0.31
69 定置・建設機械運転	15	25	0.60
J 建設・探掘の職業	90	48	1.88
70 建設躯体工事の職業	19	3	6.33
71 建設の職業	41	22	1.86
72 電気工事の職業	6	15	0.40
73 土木の職業	24	8	3.00
74 探掘の職業		-	-
K 運搬・清掃等の職業	2,000	3,366	0.59
75 運搬の職業	327	278	1.18
76 清掃の職業	916	796	1.15
77 包装の職業	152	88	1.73
78 その他の運搬等の職業	605	2,204	0.27
分類不能の職業		3,560	-
(IT関連の職業計)	125	230	0.54
(IT技術関連)	32	89	0.36
(IT操作関連)	47	129	0.36
(IT製造関連)	46	12	3.83
(福祉関連の職業計)	3,170	1,118	2.84
(介護関連)	2,280	613	3.72
(その他の福祉)	890	505	1.76

※ 資料出所：職業安定業務統計

※ 職種は平成24年3月改定「厚生労働省編職業分類表」に基づくもの。

※ 有効求人倍率は原数値

※ この数値は、京都労働局管内の南部5公共職業安定所の合計数です。

※ 求人募集数・求職者数・求人倍率は正式にはそれぞれ有効求職者数・有効求職者数・有効求人倍率といます。

※ 常用とは、雇用契約において雇用期間の定めがないか又は4ヶ月以上の雇用期間が定められているもの(季節労働者を除く)をいいます。

※ 常用的パートとは、パートタイムの内雇用期間の定めがないか又は4ヶ月以上の雇用期間によって就労するものをいいます。

※ 「IT関連の職業」及び「福祉関連の職業」についてはそれぞれの職業から抽出した内数

「IT技術関連」とは、電気・電子・電気通信設計技術者、同機器生産技術者、システムコンサルタント、システム設計技術者、ソフトウェア開発技術者、プログラマーなど

「IT操作関連」とは、グラフィックデザイナー、ウェブデザイナー、データ入力係員、製図工など

「IT製造関連」とは、電気通信機械器具組立工、半導体製品製造工、被覆電線製造工、電気通信機械器具修理工、通信線架線・敷設作業員、電気通信設備作業員など

「介護関連」とは、福祉施設指導専門員、介護支援専門員、医療ソーシャルワーカー、家政婦(夫)、家事手伝い、施設介護員、訪問介護職など

「その他の福祉」とは、保健師、助産師、看護師、理学療法士、作業療法士、視能訓練士、言語聴覚士、福祉相談・指導専門員など

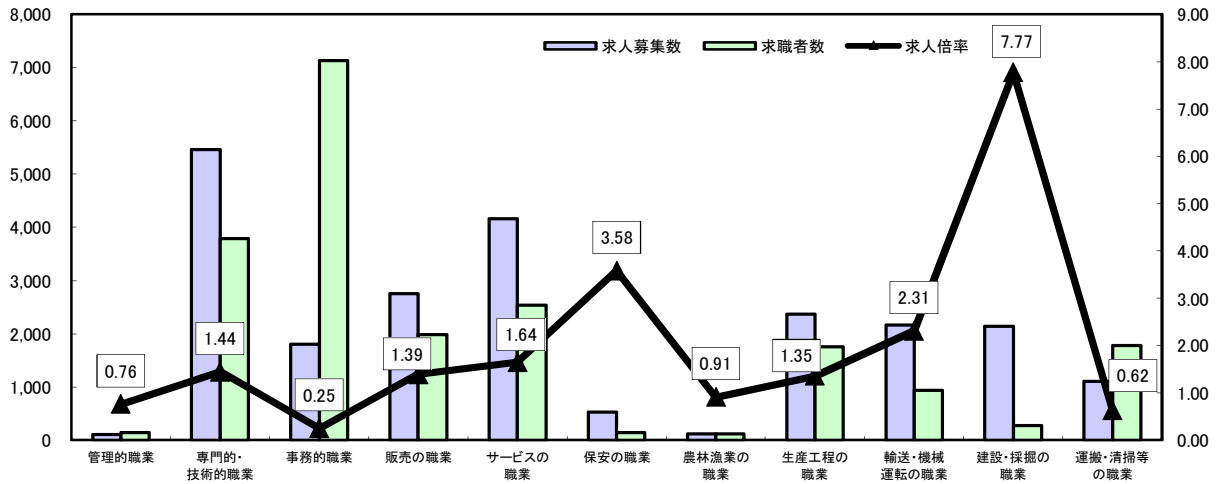
求人・求職バランスシート

令和3年3月

ハローワーク南部5所

(京都西陣所、京都七条所、伏見所、宇治所、京都田辺所)

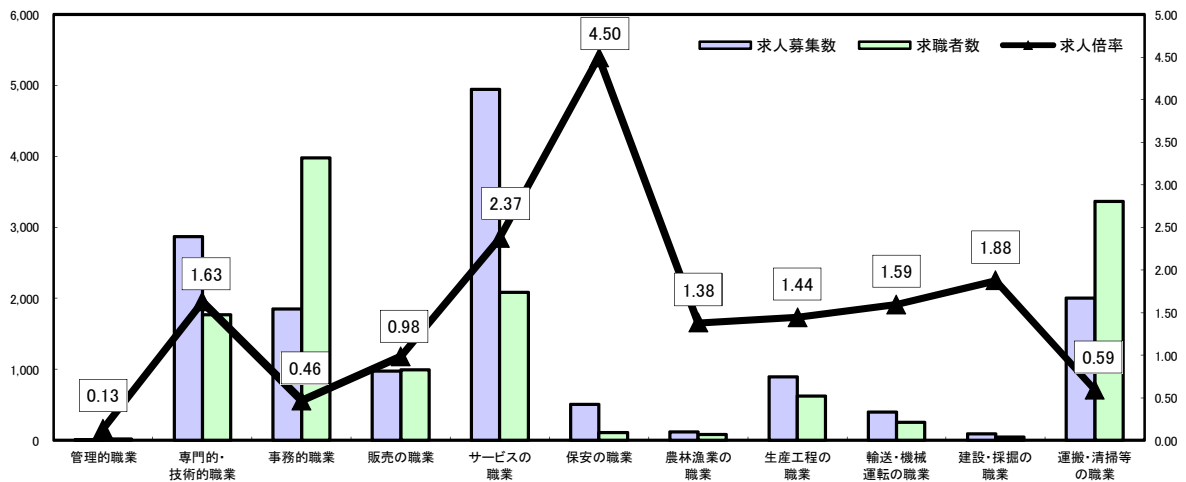
常用



*求人募集数・求職者数は左目盛(人)、求人倍率は右目盛(倍)

	管理的職業	専門的・技術的職業	事務的職業	販売の職業	サービスの職業	保安の職業	農林漁業の職業	生産工程の職業	輸送・機械運轉の職業	建設・採掘の職業	運搬・清掃等の職業	職業の合計
求人募集数	106	5,463	1,800	2,749	4,165	530	113	2,372	2,163	2,137	1,110	22,708
求職者数	140	3,792	7,134	1,981	2,533	148	124	1,754	936	275	1,780	24,727
求人倍率	0.76	1.44	0.25	1.39	1.64	3.58	0.91	1.35	2.31	7.77	0.62	0.92

常用的パート



*求人募集数・求職者数は左目盛(人)、求人倍率は右目盛(倍)

	管理的職業	専門的・技術的職業	事務的職業	販売の職業	サービスの職業	保安の職業	農林漁業の職業	生産工程の職業	輸送・機械運轉の職業	建設・採掘の職業	運搬・清掃等の職業	職業の合計
求人募集数	2	2,873	1,846	979	4,941	508	117	893	400	90	2,000	14,649
求職者数	15	1,765	3,978	997	2,084	113	85	619	251	48	3,366	16,881
求人倍率	0.13	1.63	0.46	0.98	2.37	4.50	1.38	1.44	1.59	1.88	0.59	0.87

- (注) 1 求人募集数・求職者数・求人倍率は正式にはそれぞれ有効求人人数・有効求職者数・有効求人倍率といいます。
 2 求人倍率は、求職者1人あたりの求人募集数を意味しています。
 3 [職業の合計]欄には、[職業分類不能]を含みます。
 4 常用とは、雇用契約において雇用期間の定めがないか又は4ヶ月以上の雇用期間が定められているもの(季節労働者を除く)をいいます。
 5 常用的パートとは、パートタイムのうち雇用期間の定めがないか又は4ヶ月以上の雇用期間によって就労するものをいいます。

求人・求職バランスシート(令和3年3月分)

ハローワーク北部3所計
(福知山所、舞鶴所、峰山所)

◎常用

◎常用的パート

(単位:人倍)

(単位:人倍)

	求人募集数	求職者数	求人倍率
職業計	3,669	2,872	1.28
A 管理的職業	16	11	1.45
B 専門的・技術的職業	827	258	3.21
07 開発技術者	52	11	4.73
08 製造技術者	27	27	1.00
09 建築・土木技術者等	267	26	10.27
10 情報処理・通信技術者	15	15	1.00
11 その他の技術者	4	2	2.00
12 医師・薬剤師等	19	2	9.50
13 保健師、助産師、看護師	140	66	2.12
14 医療技術者	65	18	3.61
15 その他の保健医療	20	11	1.82
16 社会福祉の専門的職業	175	39	4.49
22 美術家、デザイナー等	9	15	0.60
05.06.17~21.23.24 その他の専門的職業	34	26	1.31
C 事務的職業	267	586	0.46
25 一般事務員	169	548	0.31
26 会計事務員	26	13	2.00
27 生産関連事務員	30	8	3.75
28 営業・販売関連事務員	32	13	2.46
29 外勤事務員	5		-
30 運輸・郵便事務	5	1	5.00
31 事務用機器操作の職業		3	-
D 販売の職業	306	109	2.81
32 商品販売の職業	133	65	2.05
33 販売類似の職業	1	1	1.00
34 営業の職業	172	43	4.00
E サービスの職業	617	295	2.09
35 家庭生活支援サービス	1	1	1.00
36 介護サービスの職業	257	93	2.76
37 保健医療サービス	32	10	3.20
38 生活衛生サービス	100	12	8.33
39 飲食物調理の職業	78	94	0.83
40 接客・給仕の職業	126	69	1.83
41 居住施設・ビル管理		7	-
42 その他のサービス	23	9	2.56
F 保安の職業	161	28	5.75
G 農林漁業の職業	36	32	1.13
H 生産工程の職業	667	461	1.45
49 生産設備(金属)	9	27	0.33
50 生産設備(金属除く)	8	12	0.67
51 生産設備(機械)		5	-
52 金属材料製造等	149	55	2.71
54 製品製造・加工処理	173	165	1.05
57 機械組立の職業	98	83	1.18
60 機械整備・修理の職業	160	15	10.67
61 製品検査(金属)	15	18	0.83
62 製品検査(金属除く)	10	11	0.91
63 機械検査の職業	11	4	2.75
64 生産関連・生産類似	34	66	0.52
I 輸送・機械運転の職業	208	136	1.53
65 鉄道運転の職業	2		-
66 自動車運転の職業	141	111	1.27
67 船舶・航空機運転	2	0	-
68 その他の輸送の職業	18	13	1.38
69 定置・建設機械運転	45	12	3.75
J 建設・採掘の職業	439	69	6.36
70 建設躯体工事の職業	75	2	37.50
71 建設の職業	90	22	4.09
72 電気工事の職業	86	11	7.82
73 土木の職業	186	33	5.64
74 採掘の職業	2	1	2.00
K 運搬・清掃等の職業	125	269	0.46
75 運搬の職業	75	65	1.15
76 清掃の職業	22	63	0.35
77 包装の職業	5	4	1.25
78 その他の運搬等の職業	23	137	0.17
分類不能の職業		618	-
(IT関連の職業計)	130	44	2.95
(IT技術関連)	53	24	2.21
(IT操作関連)	15	13	1.15
(IT製造関連)	62	7	8.86
(福祉関連の職業計)	554	191	2.90
(介護関連)	385	115	3.35
(その他の福祉)	169	76	2.22

	求人募集数	求職者数	求人倍率
職業計	2,589	2,408	1.08
A 管理的職業	1	2	0.50
B 専門的・技術的職業	409	200	2.05
07 開発技術者	1		-
08 製造技術者	2	14	0.14
09 建築・土木技術者等	5	3	1.67
10 情報処理・通信技術者	1	1	1.00
11 その他の技術者	3	1	3.00
12 医師・薬剤師等	19	3	6.33
13 保健師、助産師、看護師	147	76	1.93
14 医療技術者	32	11	2.91
15 その他の保健医療	12	6	2.00
16 社会福祉の専門的職業	128	46	2.78
22 美術家、デザイナー等	8	4	2.00
05.06.17~21.23.24 その他の専門的職業	51	35	1.46
C 事務的職業	224	433	0.52
25 一般事務員	189	407	0.46
26 会計事務員	9	6	1.50
27 生産関連事務員	15	6	2.50
28 営業・販売関連事務員	11	4	2.75
29 外勤事務員		2	-
30 運輸・郵便事務			-
31 事務用機器操作の職業		8	-
D 販売の職業	270	116	2.33
32 商品販売の職業	259	103	2.51
33 販売類似の職業	1	2	0.50
34 営業の職業	10	11	0.91
E サービスの職業	897	291	3.08
35 家庭生活支援サービス	8	0	-
36 介護サービスの職業	248	74	3.35
37 保健医療サービス	31	14	2.21
38 生活衛生サービス	52	12	4.33
39 飲食物調理の職業	195	105	1.86
40 接客・給仕の職業	311	54	5.76
41 居住施設・ビル管理	3	11	0.27
42 その他のサービス	49	21	2.33
F 保安の職業	88	14	6.29
G 農林漁業の職業	23	23	1.00
H 生産工程の職業	209	172	1.22
49 生産設備(金属)		2	-
50 生産設備(金属除く)	1	5	0.20
51 生産設備(機械)			-
52 金属材料製造等	20	9	2.22
54 製品製造・加工処理	91	69	1.32
57 機械組立の職業	59	28	2.11
60 機械整備・修理の職業	6	2	3.00
61 製品検査(金属)	14	13	1.08
62 製品検査(金属除く)	8	16	0.50
63 機械検査の職業	9	6	1.50
64 生産関連・生産類似	1	22	0.05
I 輸送・機械運転の職業	68	54	1.26
65 鉄道運転の職業			-
66 自動車運転の職業	59	45	1.31
67 船舶・航空機運転			-
68 その他の輸送の職業		4	-
69 定置・建設機械運転	9	5	1.80
J 建設・採掘の職業	22	9	2.44
70 建設躯体工事の職業			-
71 建設の職業	6	2	3.00
72 電気工事の職業	2	4	0.50
73 土木の職業	14	3	4.67
74 採掘の職業			-
K 運搬・清掃等の職業	378	574	0.66
75 運搬の職業	65	44	1.48
76 清掃の職業	145	137	1.06
77 包装の職業	17	9	1.89
78 その他の運搬等の職業	151	384	0.39
分類不能の職業		520	-
(IT関連の職業計)	57	18	3.17
(IT技術関連)	3	3	1.00
(IT操作関連)	2	13	0.15
(IT製造関連)	52	2	26.00
(福祉関連の職業計)	485	172	2.82
(介護関連)	321	91	3.53
(その他の福祉)	164	81	2.02

※ 資料出所: 職業安定業務統計
 ※ 職種は平成24年3月改定「厚生労働省編職業分類表」に基づくもの。
 ※ 有効求人倍率は原数値
 ※ この数値は、京都労働局管内の北部3公共職業安定所の合計数です。
 ※ 求人募集数・求職者数・求人倍率は正式にはそれぞれ有効求人数・有効求職者数・有効求人倍率といえます。
 ※ 常用とは、雇用契約において雇用期間の定めがないか又は4ヶ月以上の雇用期間が定められているもの(季節労働者を除く)をいいます。
 ※ 常用的パートとは、パートタイムの内雇用期間の定めがないか又は4ヶ月以上の雇用期間によって就労するものをいいます。
 ※ 「IT関連の職業」及び「福祉関連の職業」についてはそれぞれの職業から抽出した内数
 「IT技術関連」とは、……電気・電子・電気通信設計技術者、同機器生産技術者、システムコンサルタント、システム設計技術者、ソフトウェア開発技術者、プログラマーなど
 「IT操作関連」とは、……グラフィックデザイナー、ウェブデザイナー、データ入力係員、製図工など
 「IT製造関連」とは、……電気通信機械器具組立工、半導体製品製造工、被覆電線製造工、電気通信機械器具修理工、通信線架線・敷設作業員、電気通信設備作業員など
 「介護関連」とは、……福祉施設指導専門員、介護支援専門員、医療ソーシャルワーカー、家政婦(夫)、家事手伝、施設介護員、訪問介護職など
 「その他の福祉」とは、……保健師、助産師、看護師、理学療法士、作業療法士、視能訓練士、言語聴覚士、福祉相談・指導専門員など

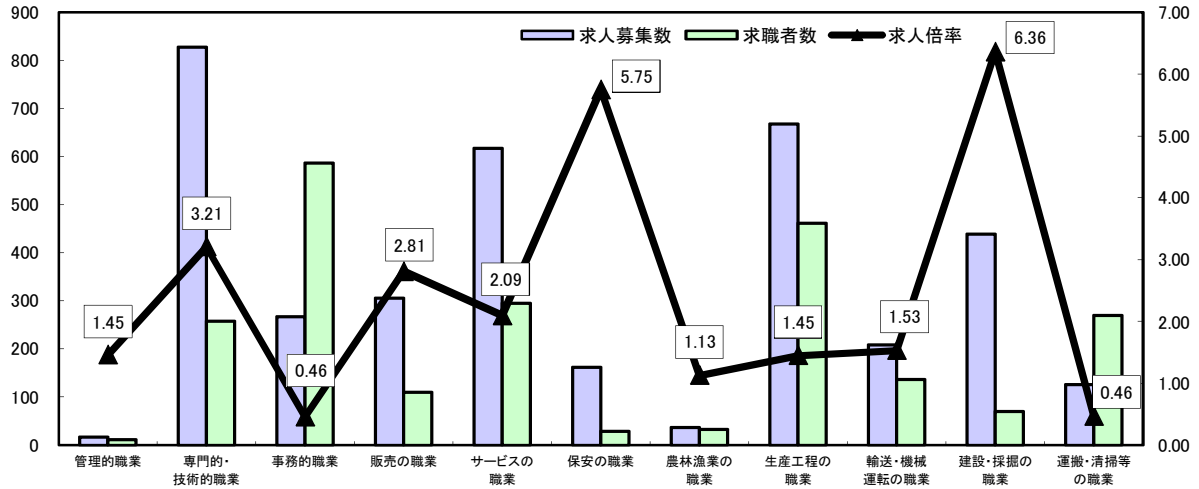
求人・求職バランスシート

令和3年3月

ハローワーク北部3所

(福知山所、舞鶴所、峰山所)

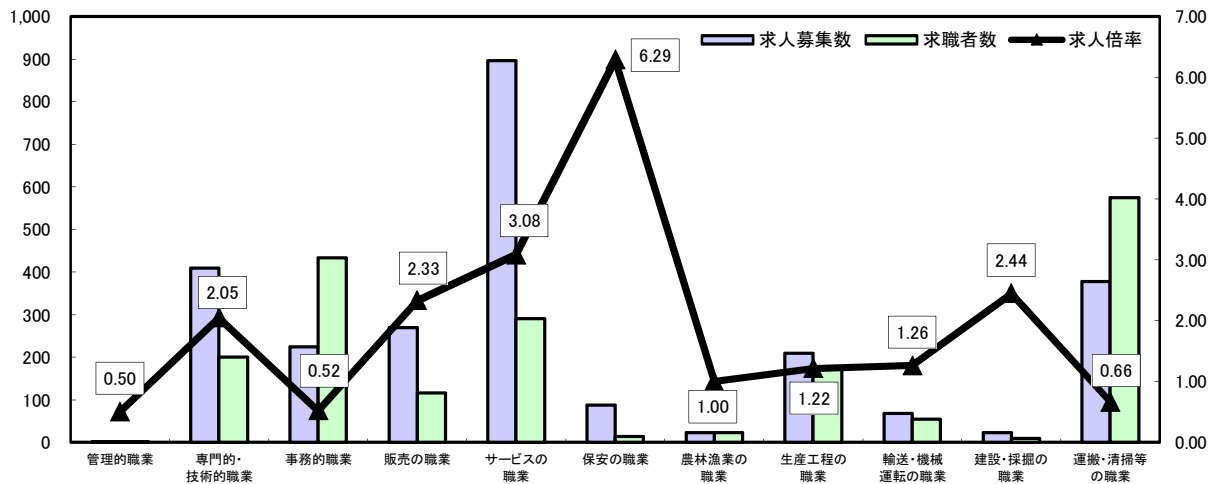
常用



*求人募集数・求職者数は左目盛(人)、求人倍率は右目盛(倍)

	管理的職業	専門的・技術的職業	事務的職業	販売の職業	サービスの職業	保安の職業	農林漁業の職業	生産工程の職業	輸送・機械運転の職業	建設・採掘の職業	運搬・清掃等の職業	職業の合計
求人募集数	16	827	267	306	617	161	36	667	208	439	125	3,669
求職者数	11	258	586	109	295	28	32	461	136	69	269	2,872
求人倍率	1.45	3.21	0.46	2.81	2.09	5.75	1.13	1.45	1.53	6.36	0.46	1.28

常用的パート



*求人募集数・求職者数は左目盛(人)、求人倍率は右目盛(倍)

	管理的職業	専門的・技術的職業	事務的職業	販売の職業	サービスの職業	保安の職業	農林漁業の職業	生産工程の職業	輸送・機械運転の職業	建設・採掘の職業	運搬・清掃等の職業	職業の合計
求人募集数	1	409	224	270	897	88	23	209	68	22	378	2,589
求職者数	2	200	433	116	291	14	23	172	54	9	574	2,408
求人倍率	0.50	2.05	0.52	2.33	3.08	6.29	1.00	1.22	1.26	2.44	0.66	1.08

- (注) 1 求人募集数・求職者数・求人倍率は正式にはそれぞれ有効求人人数・有効求職者数・有効求人倍率といいます。
 2 求人倍率は、求職者1人あたりの求人募集数を意味しています。
 3 [職業の合計]欄には、[職業分類不能]を含みます。
 4 常用とは、雇用契約において雇用期間の定めがないか又は4ヶ月以上の雇用期間が定められているもの(季節労働者を除く)をいいます。
 5 常用的パートとは、パートタイムのうち雇用期間の定めがないか又は4ヶ月以上の雇用期間によって就労するものをいいます。