

求人・求職バランスシート(令和3年2月分)

京都労働局

◎常用

(単位:人倍)

	求人募集数	求職者数	求人倍率
職業計	25,533	25,908	0.99
A 管理的職業	140	138	1.01
B 専門的・技術的職業	6,122	3,922	1.56
07 開発技術者	339	185	1.83
08 製造技術者	222	317	0.70
09 建築・土木技術者等	1,147	198	5.79
10 情報処理・通信技術者	374	499	0.75
11 その他の技術者	45	25	1.80
12 医師・薬剤師等	96	42	2.29
13 保健師、助産師、看護師	1,012	455	2.22
14 医療技術者	500	182	2.75
15 その他の保健医療	457	227	2.01
16 社会福祉の専門的職業	1,494	479	3.12
22 美術家、デザイナー等	98	581	0.17
05.06.17～21.23.24その他の専門的職業	338	732	0.46
C 事務的職業	1,941	7,065	0.27
25 一般事務員	1,290	5,917	0.22
26 会計事務員	224	493	0.45
27 生産関連事務員	171	219	0.78
28 営業・販売関連事務員	214	359	0.60
29 外勤事務員	5	2	2.50
30 運輸・郵便事務	22	28	0.79
31 事務用機器操作の職業	15	47	0.32
D 販売の職業	3,045	1,964	1.55
32 商品販売の職業	1,362	1,063	1.28
33 販売類似の職業	173	24	7.21
34 営業の職業	1,510	877	1.72
E サービスの職業	4,736	2,676	1.77
35 家庭生活支援サービス	1	3	0.33
36 介護サービスの職業	2,438	731	3.34
37 保健医療サービス	371	130	2.85
38 生活衛生サービス	505	228	2.21
39 飲食調理の職業	730	752	0.97
40 接客・給仕の職業	536	528	1.02
41 居住施設・ビル管理	46	134	0.34
42 その他のサービス	109	170	0.64
F 保安の職業	712	136	5.24
G 農林漁業の職業	145	161	0.90
H 生産工程の職業	2,900	2,088	1.39
49 生産設備(金属)	31	59	0.53
50 生産設備(金属除く)	91	59	1.54
51 生産設備(機械)	34	38	0.89
52 金属材料製造等	760	284	2.68
54 製品製造・加工処理	698	760	0.92
57 機械組立の職業	433	349	1.24
60 機械整備・修理の職業	495	84	5.89
61 製品検査(金属)	27	30	0.90
62 製品検査(金属除く)	44	38	1.16
63 機械検査の職業	37	27	1.37
64 生産関連・生産類似	250	360	0.69
I 輸送・機械運転の職業	2,149	976	2.20
65 鉄道運転の職業	2	2	1.00
66 自動車運転の職業	1,884	696	2.71
67 船舶・航空機運転		2	-
68 その他の輸送の職業	48	80	0.60
69 定置・建設機械運転	215	196	1.10
J 建設・採掘の職業	2,516	335	7.51
70 建設躯体工事の職業	495	30	16.50
71 建設の職業	656	117	5.61
72 電気工事の職業	466	92	5.07
73 土木の職業	889	94	9.46
74 採掘の職業	10	2	5.00
K 運搬・清掃等の職業	1,127	1,961	0.57
75 運搬の職業	622	650	0.96
76 清掃の職業	214	326	0.66
77 包装の職業	36	27	1.33
78 その他の運搬等の職業	255	958	0.27
分類不能の職業		4,486	-
(IT関連の職業計)	974	1,181	0.82
(IT技術関連)	662	619	1.07
(IT操作関連)	152	528	0.29
(IT製造関連)	160	34	4.71
(福祉関連の職業計)	4,666	1,555	3.00
(介護関連)	3,346	949	3.53
(その他の福祉)	1,320	606	2.18

◎常用的パート

(単位:人倍)

	求人募集数	求職者数	求人倍率
職業計	16,135	18,109	0.89
A 管理的職業	3	16	0.19
B 専門的・技術的職業	3,287	1,888	1.74
07 開発技術者	9	29	0.31
08 製造技術者	27	74	0.36
09 建築・土木技術者等	44	29	1.52
10 情報処理・通信技術者	21	61	0.34
11 その他の技術者	17	5	3.40
12 医師・薬剤師等	98	66	1.48
13 保健師、助産師、看護師	861	489	1.76
14 医療技術者	318	87	3.66
15 その他の保健医療	192	104	1.85
16 社会福祉の専門的職業	1,077	454	2.37
22 美術家、デザイナー等	38	141	0.27
05.06.17～21.23.24その他の専門的職業	585	349	1.68
C 事務的職業	1,877	4,117	0.46
25 一般事務員	1,423	3,686	0.39
26 会計事務員	173	179	0.97
27 生産関連事務員	119	97	1.23
28 営業・販売関連事務員	110	84	1.31
29 外勤事務員	8	3	2.67
30 運輸・郵便事務	22	8	2.75
31 事務用機器操作の職業	22	60	0.37
D 販売の職業	1,170	1,046	1.12
32 商品販売の職業	1,107	964	1.15
33 販売類似の職業	15	13	1.15
34 営業の職業	48	69	0.70
E サービスの職業	5,481	2,269	2.42
35 家庭生活支援サービス	29	13	2.23
36 介護サービスの職業	2,029	521	3.89
37 保健医療サービス	335	92	3.64
38 生活衛生サービス	381	150	2.54
39 飲食調理の職業	1,388	732	1.90
40 接客・給仕の職業	944	414	2.28
41 居住施設・ビル管理	80	164	0.49
42 その他のサービス	295	183	1.61
F 保安の職業	597	95	6.28
G 農林漁業の職業	123	92	1.34
H 生産工程の職業	1,018	736	1.38
49 生産設備(金属)	7	6	1.17
50 生産設備(金属除く)	5	13	0.38
51 生産設備(機械)	4	9	0.44
52 金属材料製造等	84	38	2.21
54 製品製造・加工処理	531	378	1.40
57 機械組立の職業	159	111	1.43
60 機械整備・修理の職業	59	19	3.11
61 製品検査(金属)	33	27	1.22
62 製品検査(金属除く)	72	36	2.00
63 機械検査の職業	32	15	2.13
64 生産関連・生産類似	32	84	0.38
I 輸送・機械運転の職業	445	261	1.70
65 鉄道運転の職業		0	-
66 自動車運転の職業	420	202	2.08
67 船舶・航空機運転		0	-
68 その他の輸送の職業	9	29	0.31
69 定置・建設機械運転	16	30	0.53
J 建設・採掘の職業	104	53	1.96
70 建設躯体工事の職業	14	2	7.00
71 建設の職業	35	23	1.52
72 電気工事の職業	10	17	0.59
73 土木の職業	45	11	4.09
74 採掘の職業		-	-
K 運搬・清掃等の職業	2,030	3,686	0.55
75 運搬の職業	371	288	1.29
76 清掃の職業	854	850	1.00
77 包装の職業	149	96	1.55
78 その他の運搬等の職業	656	2,452	0.27
分類不能の職業		3,850	-
(IT関連の職業計)	171	240	0.71
(IT技術関連)	32	93	0.34
(IT操作関連)	52	132	0.39
(IT製造関連)	87	15	5.80
(福祉関連の職業計)	3,568	1,243	2.87
(介護関連)	2,552	697	3.66
(その他の福祉)	1,016	546	1.86

※ 資料出所:職業安定業務統計

※ 職種は平成24年3月改定「厚生労働省編職業分類表」に基づくもの。

※ 有効求人倍率は原数値

※ この数値は、京都労働局管内の公共職業安定所の合計数です。

※ 求人募集数・求職者数・求人倍率は正式にはそれぞれ有効求職者数・有効求人倍率といえます。

※ 常用とは、雇用契約において雇用期間の定めがないか又は4ヶ月以上の雇用期間が定められているもの(季節労働者を除く)をいいます。

※ 常用的パートとは、パートタイムの内雇用期間の定めがないか又は4ヶ月以上の雇用期間によって就労するものをいいます。

※ 「IT関連の職業」及び「福祉関連の職業」についてはそれぞれの職業から抽出した内数

「IT技術関連」とは、……電気・電子・電気通信設計技術者、同機器生産技術者、システムコンサルタント、システム設計技術者、ソフトウェア開発技術者、プログラマーなど

「IT操作関連」とは、……グラフィックデザイナー、ウェブデザイナー、データ入力係員、製図工など

「IT製造関連」とは、……電気通信機械器具組立工、半導体製品製造工、被覆電線製造工、電気通信機械器具修理工、通信線架線・敷設作業員、電気通信設備作業員など

「介護関連」とは、……福祉施設指導専門員、介護支援専門員、医療ソーシャルワーカー、家政婦(夫)、家事手伝い、施設介護員、訪問介護職など

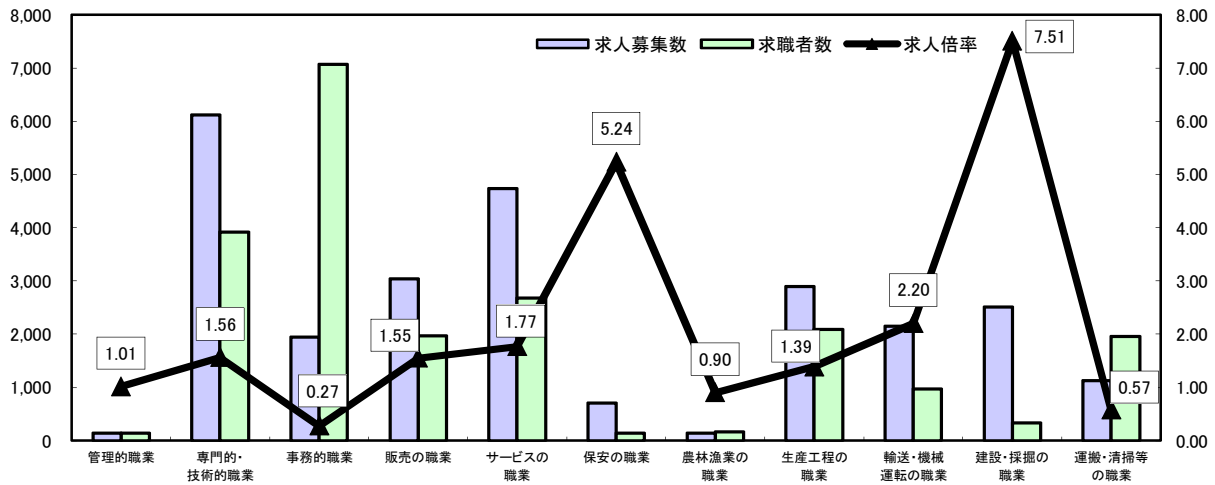
「その他の福祉」とは、……保健師、助産師、看護師、理学療法士、作業療法士、視能訓練士、言語聴覚士、福祉相談・指導専門員など

# 求人・求職バランスシート

令和3年2月

京都労働局

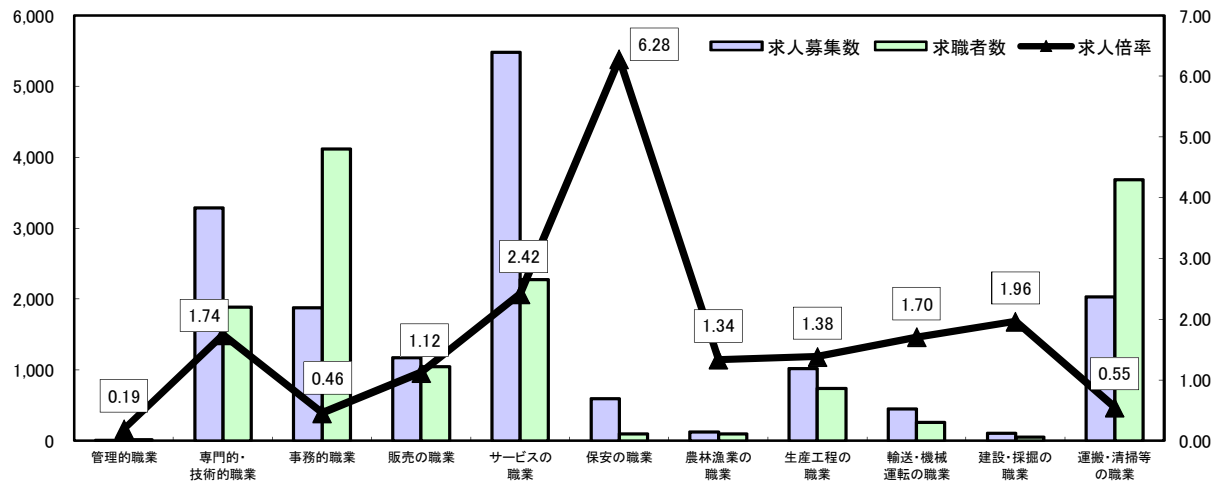
常用



\*求人募集数・求職者数は左目盛(人)、求人倍率は右目盛(倍)

	管理的職業	専門的・技術的職業	事務的職業	販売の職業	サービスの職業	保安の職業	農林漁業の職業	生産工程の職業	輸送・機械運転の職業	建設・採掘の職業	運搬・清掃等の職業	職業の合計
求人募集数	140	6,122	1,941	3,045	4,736	712	145	2,900	2,149	2,516	1,127	25,533
求職者数	138	3,922	7,065	1,964	2,676	136	161	2,088	976	335	1,961	25,908
求人倍率	1.01	1.56	0.27	1.55	1.77	5.24	0.90	1.39	2.20	7.51	0.57	0.99

常用的パート



\*求人募集数・求職者数は左目盛(人)、求人倍率は右目盛(倍)

	管理的職業	専門的・技術的職業	事務的職業	販売の職業	サービスの職業	保安の職業	農林漁業の職業	生産工程の職業	輸送・機械運転の職業	建設・採掘の職業	運搬・清掃等の職業	職業の合計
求人募集数	3	3,287	1,877	1,170	5,481	597	123	1,018	445	104	2,030	16,135
求職者数	16	1,888	4,117	1,046	2,269	95	92	736	261	53	3,686	18,109
求人倍率	0.19	1.74	0.46	1.12	2.42	6.28	1.34	1.38	1.70	1.96	0.55	0.89

- (注) 1 求人募集数・求職者数・求人倍率は正式にはそれぞれ有効求人人数・有効求職者数・有効求人倍率といいます。  
 2 求人倍率は、求職者1人あたりの求人募集数を意味しています。  
 3 [職業の合計]欄には、[職業分類不能]を含みます。  
 4 常用とは、雇用契約において雇用期間の定めがないか又は4ヶ月以上の雇用期間が定められているもの(季節労働者を除く)をいいます。  
 5 常用的パートとは、パートタイムのうち雇用期間の定めがないか又は4ヶ月以上の雇用期間によって就労するものをいいます。

# 求人・求職バランスシート(令和3年2月分)

ハローワーク南部5所計

◎常用

◎常用的パート

(京都西陣所、京都七条所、伏見所、宇治所、京都田辺所)

	(単位:人/倍)		
	求人募集数	求職者数	求人倍率
<b>職業計</b>	<b>21,946</b>	<b>23,201</b>	<b>0.95</b>
A 管理的職業	123	128	0.96
B 専門的・技術的職業	5,294	3,650	1.45
07 開発技術者	285	172	1.66
08 製造技術者	190	292	0.65
09 建築・土木技術者等	880	171	5.15
10 情報処理・通信技術者	362	486	0.74
11 その他の技術者	40	19	2.11
12 医師、薬剤師等	78	40	1.95
13 保健師、助産師、看護師	865	387	2.24
14 医療技術者	439	167	2.63
15 その他の保健医療	438	209	2.10
16 社会福祉の専門的職業	1,321	436	3.03
22 美術家、デザイナー等	91	567	0.16
05.06.17～21.23.24その他の専門的職業	305	704	0.43
C 事務的職業	1,679	6,484	0.26
25 一般事務員	1,120	5,365	0.21
26 会計事務員	195	483	0.40
27 生産関連事務員	142	215	0.66
28 営業・販売関連事務員	185	349	0.53
29 外勤事務員	3	2	1.50
30 運輸・郵便事務	19	27	0.70
31 事務用機器操作の職業	15	43	0.35
D 販売の職業	2,753	1,855	1.48
32 商品販売の職業	1,240	998	1.24
33 販売類似の職業	172	22	7.82
34 営業の職業	1,341	835	1.61
E サービスの職業	4,121	2,433	1.69
35 家庭生活支援サービス		3	-
36 介護サービスの職業	2,168	655	3.31
37 保健医療サービス	320	114	2.81
38 生活衛生サービス	412	215	1.92
39 飲食調理の職業	652	682	0.96
40 接客・給仕の職業	440	474	0.93
41 居住施設・ビルの管理	45	130	0.35
42 その他のサービス	84	160	0.53
F 保安の職業	547	113	4.84
G 農林漁業の職業	113	131	0.86
H 生産工程の職業	2,266	1,669	1.36
49 生産設備(金属)	21	39	0.54
50 生産設備(金属除く)	83	48	1.73
51 生産設備(機械)	34	35	0.97
52 金属材料製造等	618	233	2.65
54 製品製造・加工処理	549	610	0.90
57 機械組立の職業	325	272	1.19
60 機械整備・修理の職業	338	72	4.69
61 製品検査(金属)	14	15	0.93
62 製品検査(金属除く)	35	28	1.25
63 機械検査の職業	32	23	1.39
64 生産関連・生産類似	217	294	0.74
I 輸送・機械運転の職業	1,955	846	2.31
65 鉄道運転の職業		2	-
66 自動車運転の職業	1,749	590	2.96
67 船舶・航空機運転		2	-
68 その他の輸送の職業	34	71	0.48
69 定置・建設機械運転	172	181	0.95
J 建設・採掘の職業	2,083	269	7.74
70 建設躯体工事の職業	422	26	16.23
71 建設の職業	570	93	6.13
72 電気工事の職業	377	84	4.49
73 土木の職業	706	65	10.86
74 採掘の職業	8	1	8.00
K 運搬・清掃等の職業	1,012	1,709	0.59
75 運搬の職業	556	593	0.94
76 清掃の職業	195	263	0.74
77 包装の職業	33	23	1.43
78 その他の運搬等の職業	228	830	0.27
分類不能の職業		3,914	-
(IT関連の職業計)	846	1,138	0.74
(IT技術関連)	612	595	1.03
(IT操作関連)	141	511	0.28
(IT製造関連)	93	32	2.91
(福祉関連の職業計)	4,096	1,384	2.96
(介護関連)	2,951	855	3.45
(その他の福祉)	1,145	529	2.16

	(単位:人/倍)		
	求人募集数	求職者数	求人倍率
<b>職業計</b>	<b>13,460</b>	<b>15,807</b>	<b>0.85</b>
A 管理的職業	2	14	0.14
B 専門的・技術的職業	2,737	1,686	1.62
07 開発技術者	9	29	0.31
08 製造技術者	25	63	0.40
09 建築・土木技術者等	41	24	1.71
10 情報処理・通信技術者	20	59	0.34
11 その他の技術者	7	4	1.75
12 医師、薬剤師等	79	63	1.25
13 保健師、助産師、看護師	702	415	1.69
14 医療技術者	288	76	3.79
15 その他の保健医療	168	94	1.79
16 社会福祉の専門的職業	866	404	2.14
22 美術家、デザイナー等	32	137	0.23
05.06.17～21.23.24その他の専門的職業	500	318	1.57
C 事務的職業	1,625	3,677	0.44
25 一般事務員	1,206	3,273	0.37
26 会計事務員	162	172	0.94
27 生産関連事務員	108	90	1.20
28 営業・販売関連事務員	99	80	1.24
29 外勤事務員	8	2	4.00
30 運輸・郵便事務	20	8	2.50
31 事務用機器操作の職業	22	52	0.42
D 販売の職業	916	939	0.98
32 商品販売の職業	864	866	1.00
33 販売類似の職業	14	11	1.27
34 営業の職業	38	62	0.61
E サービスの職業	4,620	1,989	2.32
35 家庭生活支援サービス	22	13	1.69
36 介護サービスの職業	1,776	451	3.94
37 保健医療サービス	303	78	3.88
38 生活衛生サービス	335	140	2.39
39 飲食調理の職業	1,181	623	1.90
40 接客・給仕の職業	675	368	1.83
41 居住施設・ビルの管理	77	154	0.50
42 その他のサービス	251	162	1.55
F 保安の職業	505	85	5.94
G 農林漁業の職業	101	73	1.38
H 生産工程の職業	825	579	1.42
49 生産設備(金属)	7	4	1.75
50 生産設備(金属除く)	4	9	0.44
51 生産設備(機械)	4	9	0.44
52 金属材料製造等	71	31	2.29
54 製品製造・加工処理	455	308	1.48
57 機械組立の職業	98	86	1.14
60 機械整備・修理の職業	51	16	3.19
61 製品検査(金属)	19	16	1.19
62 製品検査(金属除く)	62	23	2.70
63 機械検査の職業	24	11	2.18
64 生産関連・生産類似	30	66	0.45
I 輸送・機械運転の職業	381	217	1.76
65 鉄道運転の職業		0	-
66 自動車運転の職業	365	164	2.23
67 船舶・航空機運転		0	-
68 その他の輸送の職業	9	26	0.35
69 定置・建設機械運転	7	27	0.26
J 建設・採掘の職業	82	44	1.86
70 建設躯体工事の職業	14	2	7.00
71 建設の職業	29	20	1.45
72 電気工事の職業	8	14	0.57
73 土木の職業	31	8	3.88
74 採掘の職業		-	-
K 運搬・清掃等の職業	1,666	3,137	0.53
75 運搬の職業	312	247	1.26
76 清掃の職業	696	722	0.96
77 包装の職業	140	87	1.61
78 その他の運搬等の職業	518	2,081	0.25
分類不能の職業		3,367	-
(IT関連の職業計)	111	222	0.50
(IT技術関連)	29	90	0.32
(IT操作関連)	50	119	0.42
(IT製造関連)	32	13	2.46
(福祉関連の職業計)	3,076	1,077	2.86
(介護関連)	2,236	610	3.67
(その他の福祉)	840	467	1.80

※ 資料出所:職業安定業務統計

※ 職種は平成24年3月改定「厚生労働省編職業分類表」に基づくもの。

※ 有効求人倍率は原数値

※ この数値は、京都労働局管内の南部5公共職業安定所の合計数です。

※ 求人募集数・求職者数・求人倍率は正式にはそれぞれ有効求人数・有効求職者数・有効求人倍率といえます。

※ 常用とは、雇用契約において雇用期間の定めがないか又は4ヶ月以上の雇用期間が定められているもの(季節労働者を除く)をいいます。

※ 常用的パートとは、パートタイムの内雇用期間の定めがないか又は4ヶ月以上の雇用期間によって就労するものをいいます。

※ 「IT関連の職業」及び「福祉関連の職業」についてはそれぞれの職業から抽出した内数

「IT技術関連」とは、……電気・電子・電気通信設計技術者、同機器生産技術者、システムコンサルタント、システム設計技術者、ソフトウェア開発技術者、プログラマーなど

「IT操作関連」とは、……グラフィックデザイナー、ウェブデザイナー、データ入力係員、製図工など

「IT製造関連」とは、……電気通信機械器具組立工、半導体製品製造工、被覆電線製造工、電気通信機械器具修理工、通信線架線・敷設作業員、電気通信設備作業員など

「介護関連」とは、……福祉施設指導専門員、介護支援専門員、医療ソーシャルワーカー、家政婦(夫)、家事手伝、施設介護員、訪問介護職など

「その他の福祉」とは、……保健師、助産師、看護師、理学療法士、作業療法士、視能訓練士、言語聴覚士、福祉相談・指導専門員など

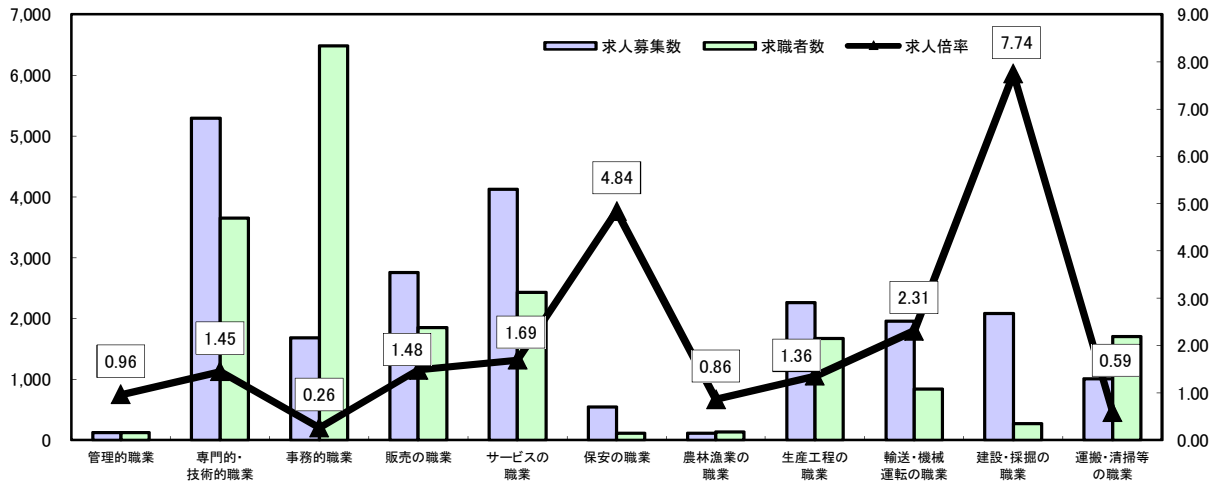
# 求人・求職バランスシート

令和3年2月

ハローワーク南部5所

(京都西陣所、京都七条所、伏見所、宇治所、京都田辺所)

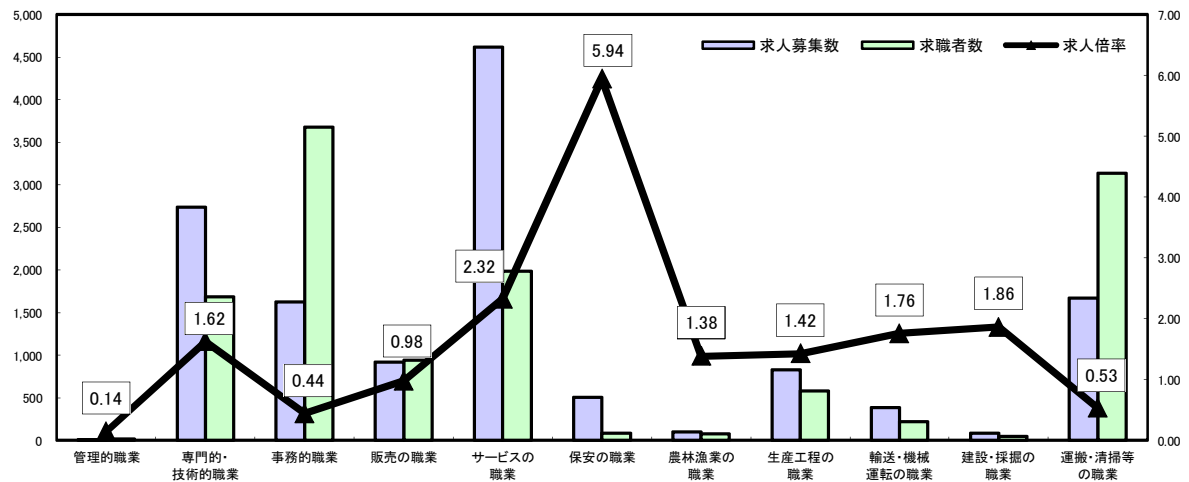
常用



\*求人募集数・求職者数は左目盛(人)、求人倍率は右目盛(倍)

	管理的職業	専門的・技術的職業	事務的職業	販売の職業	サービスの職業	保安の職業	農林漁業の職業	生産工程の職業	輸送・機械運轉の職業	建設・採掘の職業	運搬・清掃等の職業	職業の合計
求人募集数	123	5,294	1,679	2,753	4,121	547	113	2,266	1,955	2,083	1,012	21,946
求職者数	128	3,650	6,484	1,855	2,433	113	131	1,669	846	269	1,709	23,201
求人倍率	0.96	1.45	0.26	1.48	1.69	4.84	0.86	1.36	2.31	7.74	0.59	0.95

常用的パート



\*求人募集数・求職者数は左目盛(人)、求人倍率は右目盛(倍)

	管理的職業	専門的・技術的職業	事務的職業	販売の職業	サービスの職業	保安の職業	農林漁業の職業	生産工程の職業	輸送・機械運轉の職業	建設・採掘の職業	運搬・清掃等の職業	職業の合計
求人募集数	2	2,737	1,625	916	4,620	505	101	825	381	82	1,666	13,460
求職者数	14	1,686	3,677	939	1,989	85	73	579	217	44	3,137	15,807
求人倍率	0.14	1.62	0.44	0.98	2.32	5.94	1.38	1.42	1.76	1.86	0.53	0.85

- (注) 1 求人募集数・求職者数・求人倍率は正式にはそれぞれ有効求人人数・有効求職者数・有効求人倍率とします。  
 2 求人倍率は、求職者1人あたりの求人募集数を意味しています。  
 3 [職業の合計]欄には、[職業分類不能]を含みます。  
 4 常用とは、雇用契約において雇用期間の定めがないか又は4ヶ月以上の雇用期間が定められているもの(季節労働者を除く)をいいます。  
 5 常用的パートとは、パートタイムのうち雇用期間の定めがないか又は4ヶ月以上の雇用期間によって就労するものをいいます。

# 求人・求職バランスシート(令和3年2月分)

ハローワーク北部3所計

(福知山所、舞鶴所、峰山所)

◎常用

◎常用的パート

(単位:人倍)

(単位:人倍)

職業計	求人募集数	求職者数	求人倍率
A 管理的職業	17	10	1.70
B 専門的・技術的職業	828	272	3.04
07 開発技術者	54	13	4.15
08 製造技術者	32	25	1.28
09 建築・土木技術者等	267	27	9.89
10 情報処理・通信技術者	12	13	0.92
11 その他の技術者	5	6	0.83
12 医師・薬剤師等	18	2	9.00
13 保健師、助産師、看護師	147	68	2.16
14 医療技術者	61	15	4.07
15 その他の保健医療	19	18	1.06
16 社会福祉の専門的職業	173	43	4.02
22 美術家、デザイナー等	7	14	0.50
05.06.17~21.23.24その他の専門的職業	33	28	1.18
C 事務的職業	262	581	0.45
25 一般事務員	170	552	0.31
26 会計事務員	29	10	2.90
27 生産関連事務員	29	4	7.25
28 営業・販売関連事務員	29	10	2.90
29 外勤事務員	2	-	-
30 運輸・郵便事務	3	1	3.00
31 事務用機器操作の職業	4	-	-
D 販売の職業	292	109	2.68
32 商品販売の職業	122	65	1.88
33 販売類似の職業	1	2	0.50
34 営業の職業	169	42	4.02
E サービスの職業	615	243	2.53
35 家庭生活支援サービス	1	-	-
36 介護サービスの職業	270	76	3.55
37 保健医療サービス	51	16	3.19
38 生活衛生サービス	93	13	7.15
39 飲食物調理の職業	78	70	1.11
40 接客・給仕の職業	96	54	1.78
41 居住施設・ビルの管理	1	4	0.25
42 その他のサービス	25	10	2.50
F 保安の職業	165	23	7.17
G 農林漁業の職業	32	30	1.07
H 生産工程の職業	634	419	1.51
49 生産設備(金属)	10	20	0.50
50 生産設備(金属除く)	8	11	0.73
51 生産設備(機械)	-	3	-
52 金属材料製造等	142	51	2.78
54 製品製造・加工処理	149	150	0.99
57 機械組立の職業	108	77	1.40
60 機械整備・修理の職業	157	12	13.08
61 製品検査(金属)	13	15	0.87
62 製品検査(金属除く)	9	10	0.90
63 機械検査の職業	5	4	1.25
64 生産関連・生産類似	33	66	0.50
I 輸送・機械運転の職業	194	130	1.49
65 鉄道運転の職業	2	-	-
66 自動車運転の職業	135	106	1.27
67 船舶・航空機運転	-	0	-
68 その他の輸送の職業	14	9	1.56
69 定置・建設機械運転	43	15	2.87
J 建設・採掘の職業	433	66	6.56
70 建設躯体工事の職業	73	4	18.25
71 建設の職業	86	24	3.58
72 電気工事の職業	89	8	11.13
73 土木の職業	183	29	6.31
74 採掘の職業	2	1	2.00
K 運搬・清掃等の職業	115	252	0.46
75 運搬の職業	66	57	1.16
76 清掃の職業	19	63	0.30
77 包装の職業	3	4	0.75
78 その他の運搬等の職業	27	128	0.21
分類不能の職業	-	572	-
(IT関連の職業計)	128	43	2.98
(IT技術関連)	50	24	2.08
(IT操作関連)	11	17	0.65
(IT製造関連)	67	2	33.50
(福祉関連の職業計)	570	171	3.33
(介護関連)	395	94	4.20
(その他の福祉)	175	77	2.27

職業計	求人募集数	求職者数	求人倍率
A 管理的職業	1	2	0.50
B 専門的・技術的職業	550	202	2.72
07 開発技術者	-	-	-
08 製造技術者	2	11	0.18
09 建築・土木技術者等	3	5	0.60
10 情報処理・通信技術者	1	2	0.50
11 その他の技術者	10	1	10.00
12 医師・薬剤師等	19	3	6.33
13 保健師、助産師、看護師	159	74	2.15
14 医療技術者	30	11	2.73
15 その他の保健医療	24	10	2.40
16 社会福祉の専門的職業	211	50	4.22
22 美術家、デザイナー等	6	4	1.50
05.06.17~21.23.24その他の専門的職業	85	31	2.74
C 事務的職業	252	440	0.57
25 一般事務員	217	413	0.53
26 会計事務員	11	7	1.57
27 生産関連事務員	11	7	1.57
28 営業・販売関連事務員	11	4	2.75
29 外勤事務員	-	1	-
30 運輸・郵便事務	2	-	-
31 事務用機器操作の職業	-	8	-
D 販売の職業	254	107	2.37
32 商品販売の職業	243	98	2.48
33 販売類似の職業	1	2	0.50
34 営業の職業	10	7	1.43
E サービスの職業	861	280	3.08
35 家庭生活支援サービス	7	0	-
36 介護サービスの職業	253	70	3.61
37 保健医療サービス	32	14	2.29
38 生活衛生サービス	46	10	4.60
39 飲食物調理の職業	207	109	1.90
40 接客・給仕の職業	269	46	5.85
41 居住施設・ビルの管理	3	10	0.30
42 その他のサービス	44	21	2.10
F 保安の職業	92	10	9.20
G 農林漁業の職業	22	19	1.16
H 生産工程の職業	193	157	1.23
49 生産設備(金属)	-	2	-
50 生産設備(金属除く)	1	4	0.25
51 生産設備(機械)	-	-	-
52 金属材料製造等	13	7	1.86
54 製品製造・加工処理	76	70	1.09
57 機械組立の職業	61	25	2.44
60 機械整備・修理の職業	8	3	2.67
61 製品検査(金属)	14	11	1.27
62 製品検査(金属除く)	10	13	0.77
63 機械検査の職業	8	4	2.00
64 生産関連・生産類似	2	18	0.11
I 輸送・機械運転の職業	64	44	1.45
65 鉄道運転の職業	-	-	-
66 自動車運転の職業	55	38	1.45
67 船舶・航空機運転	-	-	-
68 その他の輸送の職業	-	3	-
69 定置・建設機械運転	9	3	3.00
J 建設・採掘の職業	22	9	2.44
70 建設躯体工事の職業	-	-	-
71 建設の職業	6	3	2.00
72 電気工事の職業	2	3	0.67
73 土木の職業	14	3	4.67
74 採掘の職業	-	-	-
K 運搬・清掃等の職業	364	549	0.66
75 運搬の職業	59	41	1.44
76 清掃の職業	158	128	1.23
77 包装の職業	9	9	1.00
78 その他の運搬等の職業	138	371	0.37
分類不能の職業	-	483	-
(IT関連の職業計)	60	18	3.33
(IT技術関連)	3	3	1.00
(IT操作関連)	2	13	0.15
(IT製造関連)	55	2	27.50
(福祉関連の職業計)	492	166	2.96
(介護関連)	316	87	3.63
(その他の福祉)	176	79	2.23

※ 資料出所:職業安定業務統計

※ 職種は平成24年3月改定「厚生労働省編職業分類表」に基づくもの。

※ 有効求人倍率は原数値

※ この数値は、京都労働局管内の北部3公共職業安定所の合計数です。

※ 求人募集数・求職者数・求人倍率は正式にはそれぞれ有効求人数・有効求職者数・有効求人倍率といえます。

※ 常用とは、雇用契約において雇用期間の定めがないか又は4ヶ月以上の雇用期間が定められているもの(季節労働者を除く)をいいます。

※ 常用的パートとは、パートタイムの内雇用期間の定めがないか又は4ヶ月以上の雇用期間によって就労するものをいいます。

※ 「IT関連の職業」及び「福祉関連の職業」についてはそれぞれの職業から抽出した内数

「IT技術関連」とは、……電気・電子・電気通信設計技術者、同機器生産技術者、システムコンサルタント、システム設計技術者、ソフトウェア開発技術者、プログラマーなど

「IT操作関連」とは、……グラフィックデザイナー、ウェブデザイナー、データ入力係員、製図工など

「IT製造関連」とは、……電気通信機械器具組立工、半導体製品製造工、被覆電線製造工、電気通信機械器具修理工、通信線架線・敷設作業員、電気通信設備作業員など

「介護関連」とは、……福祉施設指導専門員、介護支援専門員、医療ソーシャルワーカー、家政婦(夫)、家事手伝い、施設介護員、訪問介護職など

「その他の福祉」とは、……保健師、助産師、看護師、理学療法士、作業療法士、視能訓練士、言語聴覚士、福祉相談・指導専門員など

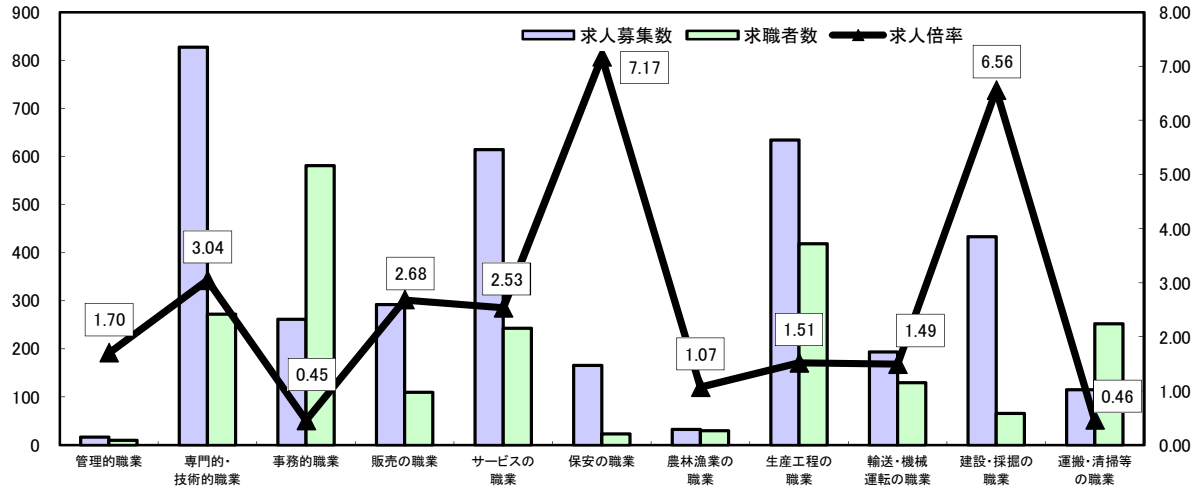
# 求人・求職バランスシート

令和3年2月

ハローワーク北部3所

(福知山所、舞鶴所、峰山所)

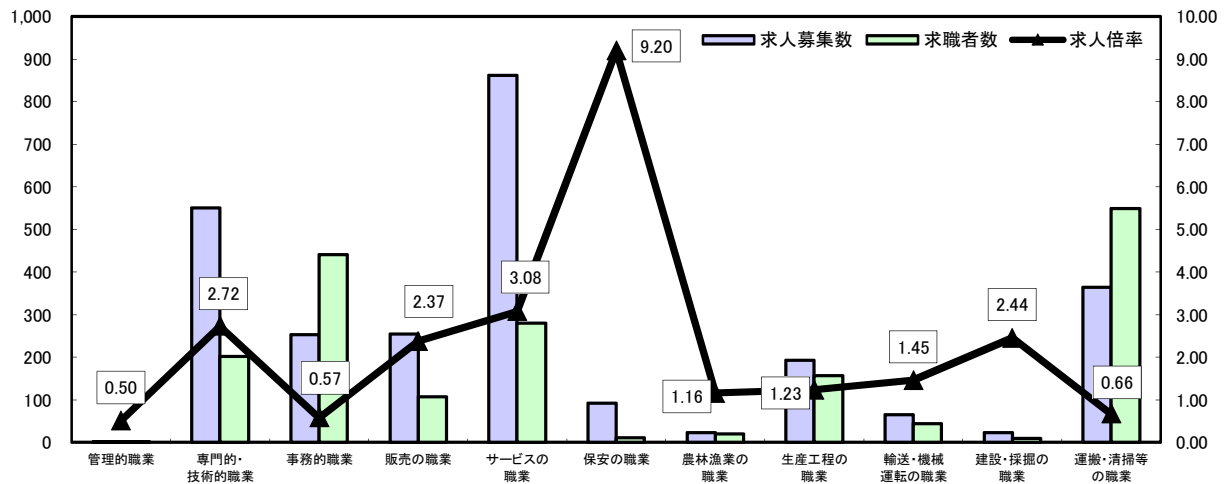
常用



\*求人募集数・求職者数は左目盛(人)、求人倍率は右目盛(倍)

	管理的職業	専門的・技術的職業	事務的職業	販売の職業	サービスの職業	保安の職業	農林漁業の職業	生産工程の職業	輸送・機械運転の職業	建設・採掘の職業	運搬・清掃等の職業	職業の合計
求人募集数	17	828	262	292	615	165	32	634	194	433	115	3,587
求職者数	10	272	581	109	243	23	30	419	130	66	252	2,707
求人倍率	1.70	3.04	0.45	2.68	2.53	7.17	1.07	1.51	1.49	6.56	0.46	1.33

常用的パート



\*求人募集数・求職者数は左目盛(人)、求人倍率は右目盛(倍)

	管理的職業	専門的・技術的職業	事務的職業	販売の職業	サービスの職業	保安の職業	農林漁業の職業	生産工程の職業	輸送・機械運転の職業	建設・採掘の職業	運搬・清掃等の職業	職業の合計
求人募集数	1	550	252	254	861	92	22	193	64	22	364	2,675
求職者数	2	202	440	107	280	10	19	157	44	9	549	2,302
求人倍率	0.50	2.72	0.57	2.37	3.08	9.20	1.16	1.23	1.45	2.44	0.66	1.16

- (注) 1 求人募集数・求職者数・求人倍率は正式にはそれぞれ有効求人人数・有効求職者数・有効求人倍率といいます。  
 2 求人倍率は、求職者1人あたりの求人募集数を意味しています。  
 3 [職業の合計]欄には、[職業分類不能]を含みます。  
 4 常用とは、雇用契約において雇用期間の定めがないか又は4ヶ月以上の雇用期間が定められているもの(季節労働者を除く)をいいます。  
 5 常用的パートとは、パートタイムのうち雇用期間の定めがないか又は4ヶ月以上の雇用期間によって就労するものをいいます。