

求人・求職バランスシート(令和3年1月分)

京都労働局

◎常用

(単位:人倍)

|                             | 求人募集数  | 求職者数   | 求人倍率  |
|-----------------------------|--------|--------|-------|
| 職業計                         | 24,912 | 25,644 | 0.97  |
| A 管理的職業                     | 132    | 139    | 0.95  |
| B 専門的・技術的職業                 | 6,045  | 3,903  | 1.55  |
| 07 開発技術者                    | 370    | 176    | 2.10  |
| 08 製造技術者                    | 218    | 333    | 0.65  |
| 09 建築・土木技術者等                | 1,088  | 202    | 5.39  |
| 10 情報処理・通信技術者               | 353    | 516    | 0.68  |
| 11 その他の技術者                  | 38     | 25     | 1.52  |
| 12 医師・薬剤師等                  | 103    | 40     | 2.58  |
| 13 保健師、助産師、看護師              | 1,008  | 447    | 2.26  |
| 14 医療技術者                    | 494    | 178    | 2.78  |
| 15 その他の保健医療                 | 437    | 226    | 1.93  |
| 16 社会福祉の専門的職業               | 1,481  | 465    | 3.18  |
| 22 美術家、デザイナー等               | 118    | 591    | 0.20  |
| 05.06.17~21.23.24 その他の専門的職業 | 337    | 704    | 0.48  |
| C 事務的職業                     | 1,805  | 6,886  | 0.26  |
| 25 一般事務員                    | 1,158  | 5,725  | 0.20  |
| 26 会計事務員                    | 225    | 515    | 0.44  |
| 27 生産関連事務員                  | 171    | 212    | 0.81  |
| 28 営業・販売関連事務員               | 203    | 356    | 0.57  |
| 29 外勤事務員                    | 7      | 3      | 2.33  |
| 30 運輸・郵便事務                  | 23     | 28     | 0.82  |
| 31 事務用機器操作の職業               | 18     | 47     | 0.38  |
| D 販売の職業                     | 2,921  | 1,971  | 1.48  |
| 32 商品販売の職業                  | 1,342  | 1,039  | 1.29  |
| 33 販売類似の職業                  | 170    | 23     | 7.39  |
| 34 営業の職業                    | 1,409  | 909    | 1.55  |
| E サービスの職業                   | 4,743  | 2,686  | 1.77  |
| 35 家庭生活支援サービス               | 1      | 3      | 0.33  |
| 36 介護サービスの職業                | 2,340  | 731    | 3.20  |
| 37 保健医療サービス                 | 347    | 131    | 2.65  |
| 38 生活衛生サービス                 | 513    | 232    | 2.21  |
| 39 飲食調理の職業                  | 763    | 741    | 1.03  |
| 40 接客・給仕の職業                 | 601    | 547    | 1.10  |
| 41 居住施設・ビル管理                | 50     | 126    | 0.40  |
| 42 その他のサービス                 | 128    | 175    | 0.73  |
| F 保安の職業                     | 714    | 132    | 5.41  |
| G 農林漁業の職業                   | 137    | 143    | 0.96  |
| H 生産工程の職業                   | 2,810  | 2,114  | 1.33  |
| 49 生産設備(金属)                 | 22     | 54     | 0.41  |
| 50 生産設備(金属除く)               | 76     | 50     | 1.52  |
| 51 生産設備(機械)                 | 62     | 42     | 1.48  |
| 52 金属材料製造等                  | 733    | 272    | 2.69  |
| 54 製品製造・加工処理                | 649    | 783    | 0.83  |
| 57 機械組立の職業                  | 420    | 348    | 1.21  |
| 60 機械整備・修理の職業               | 494    | 102    | 4.84  |
| 61 製品検査(金属)                 | 24     | 30     | 0.80  |
| 62 製品検査(金属除く)               | 39     | 37     | 1.05  |
| 63 機械検査の職業                  | 36     | 26     | 1.38  |
| 64 生産関連・生産類似                | 255    | 370    | 0.69  |
| I 輸送・機械運転の職業                | 2,087  | 975    | 2.14  |
| 65 鉄道運転の職業                  | 2      | 2      | 1.00  |
| 66 自動車運転の職業                 | 1,828  | 678    | 2.70  |
| 67 船舶・航空機運転                 |        | 3      | -     |
| 68 その他の輸送の職業                | 48     | 88     | 0.55  |
| 69 定置・建設機械運転                | 209    | 204    | 1.02  |
| J 建設・採掘の職業                  | 2,438  | 335    | 7.28  |
| 70 建設躯体工事の職業                | 493    | 33     | 14.94 |
| 71 建設の職業                    | 648    | 132    | 4.91  |
| 72 電気工事の職業                  | 471    | 78     | 6.04  |
| 73 土木の職業                    | 816    | 91     | 8.97  |
| 74 採掘の職業                    | 10     | 1      | 10.00 |
| K 運搬・清掃等の職業                 | 1,080  | 1,951  | 0.55  |
| 75 運搬の職業                    | 572    | 653    | 0.88  |
| 76 清掃の職業                    | 202    | 329    | 0.61  |
| 77 包装の職業                    | 35     | 26     | 1.35  |
| 78 その他の運搬等の職業               | 271    | 943    | 0.29  |
| 分類不能の職業                     |        | 4,409  | -     |
| (IT関連の職業計)                  | 990    | 1,215  | 0.81  |
| (IT技術関連)                    | 663    | 640    | 1.04  |
| (IT操作関連)                    | 159    | 539    | 0.29  |
| (IT製造関連)                    | 168    | 36     | 4.67  |
| (福祉関連の職業計)                  | 4,567  | 1,540  | 2.97  |
| (介護関連)                      | 3,251  | 943    | 3.45  |
| (その他の福祉)                    | 1,316  | 597    | 2.20  |

◎常用的パート

(単位:人倍)

|                             | 求人募集数  | 求職者数   | 求人倍率 |
|-----------------------------|--------|--------|------|
| 職業計                         | 15,841 | 17,841 | 0.89 |
| A 管理的職業                     | 1      | 14     | 0.07 |
| B 専門的・技術的職業                 | 2,972  | 1,874  | 1.59 |
| 07 開発技術者                    | 12     | 27     | 0.44 |
| 08 製造技術者                    | 16     | 83     | 0.19 |
| 09 建築・土木技術者等                | 38     | 31     | 1.23 |
| 10 情報処理・通信技術者               | 20     | 57     | 0.35 |
| 11 その他の技術者                  | 15     | 5      | 3.00 |
| 12 医師・薬剤師等                  | 96     | 61     | 1.57 |
| 13 保健師、助産師、看護師              | 792    | 482    | 1.64 |
| 14 医療技術者                    | 310    | 96     | 3.23 |
| 15 その他の保健医療                 | 184    | 106    | 1.74 |
| 16 社会福祉の専門的職業               | 981    | 456    | 2.15 |
| 22 美術家、デザイナー等               | 77     | 138    | 0.56 |
| 05.06.17~21.23.24 その他の専門的職業 | 431    | 332    | 1.30 |
| C 事務的職業                     | 1,694  | 3,945  | 0.43 |
| 25 一般事務員                    | 1,235  | 3,501  | 0.35 |
| 26 会計事務員                    | 170    | 180    | 0.94 |
| 27 生産関連事務員                  | 125    | 94     | 1.33 |
| 28 営業・販売関連事務員               | 112    | 97     | 1.15 |
| 29 外勤事務員                    | 6      | 4      | 1.50 |
| 30 運輸・郵便事務                  | 18     | 8      | 2.25 |
| 31 事務用機器操作の職業               | 28     | 61     | 0.46 |
| D 販売の職業                     | 1,158  | 1,042  | 1.11 |
| 32 商品販売の職業                  | 1,092  | 968    | 1.13 |
| 33 販売類似の職業                  | 17     | 13     | 1.31 |
| 34 営業の職業                    | 49     | 61     | 0.80 |
| E サービスの職業                   | 5,683  | 2,183  | 2.60 |
| 35 家庭生活支援サービス               | 31     | 11     | 2.82 |
| 36 介護サービスの職業                | 2,135  | 517    | 4.13 |
| 37 保健医療サービス                 | 329    | 84     | 3.92 |
| 38 生活衛生サービス                 | 395    | 149    | 2.65 |
| 39 飲食調理の職業                  | 1,399  | 709    | 1.97 |
| 40 接客・給仕の職業                 | 1,061  | 402    | 2.64 |
| 41 居住施設・ビル管理                | 78     | 149    | 0.52 |
| 42 その他のサービス                 | 255    | 162    | 1.57 |
| F 保安の職業                     | 559    | 89     | 6.28 |
| G 農林漁業の職業                   | 122    | 87     | 1.40 |
| H 生産工程の職業                   | 1,045  | 745    | 1.40 |
| 49 生産設備(金属)                 | 6      | 7      | 0.86 |
| 50 生産設備(金属除く)               | 9      | 14     | 0.64 |
| 51 生産設備(機械)                 | 4      | 9      | 0.44 |
| 52 金属材料製造等                  | 63     | 37     | 1.70 |
| 54 製品製造・加工処理                | 563    | 373    | 1.51 |
| 57 機械組立の職業                  | 189    | 107    | 1.77 |
| 60 機械整備・修理の職業               | 59     | 23     | 2.57 |
| 61 製品検査(金属)                 | 28     | 28     | 1.00 |
| 62 製品検査(金属除く)               | 63     | 37     | 1.70 |
| 63 機械検査の職業                  | 32     | 18     | 1.78 |
| 64 生産関連・生産類似                | 29     | 92     | 0.32 |
| I 輸送・機械運転の職業                | 461    | 260    | 1.77 |
| 65 鉄道運転の職業                  |        | 0      | -    |
| 66 自動車運転の職業                 | 436    | 201    | 2.17 |
| 67 船舶・航空機運転                 |        | 0      | -    |
| 68 その他の輸送の職業                | 10     | 28     | 0.36 |
| 69 定置・建設機械運転                | 15     | 31     | 0.48 |
| J 建設・採掘の職業                  | 90     | 55     | 1.64 |
| 70 建設躯体工事の職業                | 12     | 2      | 6.00 |
| 71 建設の職業                    | 25     | 24     | 1.04 |
| 72 電気工事の職業                  | 10     | 19     | 0.53 |
| 73 土木の職業                    | 43     | 10     | 4.30 |
| 74 採掘の職業                    |        |        | -    |
| K 運搬・清掃等の職業                 | 2,056  | 3,708  | 0.55 |
| 75 運搬の職業                    | 347    | 286    | 1.21 |
| 76 清掃の職業                    | 884    | 862    | 1.03 |
| 77 包装の職業                    | 180    | 88     | 2.05 |
| 78 その他の運搬等の職業               | 645    | 2,472  | 0.26 |
| 分類不能の職業                     |        | 3,839  | -    |
| (IT関連の職業計)                  | 211    | 232    | 0.91 |
| (IT技術関連)                    | 33     | 85     | 0.39 |
| (IT操作関連)                    | 59     | 133    | 0.44 |
| (IT製造関連)                    | 119    | 14     | 8.50 |
| (福祉関連の職業計)                  | 3,509  | 1,211  | 2.90 |
| (介護関連)                      | 2,604  | 673    | 3.87 |
| (その他の福祉)                    | 905    | 538    | 1.68 |

※ 資料出所:職業安定業務統計

※ 職種は平成24年3月改定「厚生労働省編職業分類表」に基づくもの。

※ 有効求人倍率は原数値

※ この数値は、京都労働局管内の公共職業安定所の合計数です。

※ 求人募集数・求職者数・求人倍率は正式にはそれぞれ有効求職者数・有効求人倍率といえます。

※ 常用とは、雇用契約において雇用期間の定めがないか又は4ヶ月以上の雇用期間が定められているもの(季節労働者を除く)をいいます。

※ 常用的パートとは、パートタイムの内雇用期間の定めがないか又は4ヶ月以上の雇用期間によって就労するものをいいます。

※ 「IT関連の職業」及び「福祉関連の職業」についてはそれぞれの職業から抽出した内数

「IT技術関連」とは、……電気・電子・電気通信設計技術者、同機器生産技術者、システムコンサルタント、システム設計技術者、ソフトウェア開発技術者、プログラマーなど

「IT操作関連」とは、……グラフィックデザイナー、ウェブデザイナー、データ入力係員、製図工など

「IT製造関連」とは、……電気通信機械器具組立工、半導体製品製造工、被覆電線製造工、被覆電線製造工、通信線架線・敷設作業員、電気通信設備作業員など

「介護関連」とは、……福祉施設指導専門員、介護支援専門員、医療ソーシャルワーカー、家政婦(夫)、家事手伝い、施設介護員、訪問介護職など

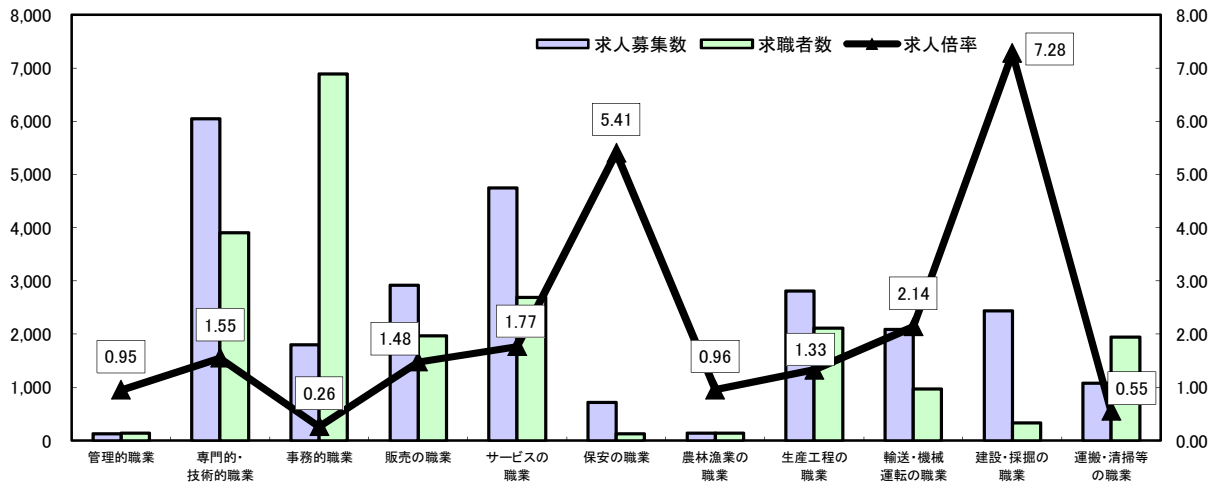
「その他の福祉」とは、……保健師、助産師、看護師、理学療法士、作業療法士、視能訓練士、言語聴覚士、福祉相談・指導専門員など

# 求人・求職バランスシート

令和3年1月

京都労働局

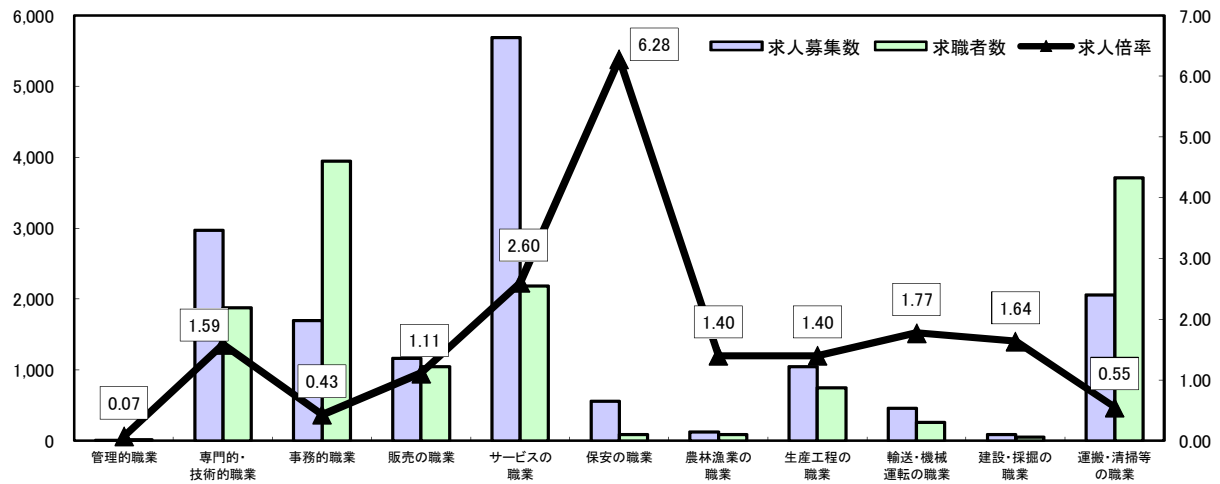
## 常用



\*求人募集数・求職者数は左目盛(人)、求人倍率は右目盛(倍)

|       | 管理的職業 | 専門的・技術的職業 | 事務的職業 | 販売の職業 | サービスの職業 | 保安の職業 | 農林漁業の職業 | 生産工程の職業 | 輸送・機械運転の職業 | 建設・採掘の職業 | 運搬・清掃等の職業 | 職業の合計  |
|-------|-------|-----------|-------|-------|---------|-------|---------|---------|------------|----------|-----------|--------|
| 求人募集数 | 132   | 6,045     | 1,805 | 2,921 | 4,743   | 714   | 137     | 2,810   | 2,087      | 2,438    | 1,080     | 24,912 |
| 求職者数  | 139   | 3,903     | 6,886 | 1,971 | 2,686   | 132   | 143     | 2,114   | 975        | 335      | 1,951     | 25,644 |
| 求人倍率  | 0.95  | 1.55      | 0.26  | 1.48  | 1.77    | 5.41  | 0.96    | 1.33    | 2.14       | 7.28     | 0.55      | 0.97   |

## 常用的パート



\*求人募集数・求職者数は左目盛(人)、求人倍率は右目盛(倍)

|       | 管理的職業 | 専門的・技術的職業 | 事務的職業 | 販売の職業 | サービスの職業 | 保安の職業 | 農林漁業の職業 | 生産工程の職業 | 輸送・機械運転の職業 | 建設・採掘の職業 | 運搬・清掃等の職業 | 職業の合計  |
|-------|-------|-----------|-------|-------|---------|-------|---------|---------|------------|----------|-----------|--------|
| 求人募集数 | 1     | 2,972     | 1,694 | 1,158 | 5,683   | 559   | 122     | 1,045   | 461        | 90       | 2,056     | 15,841 |
| 求職者数  | 14    | 1,874     | 3,945 | 1,042 | 2,183   | 89    | 87      | 745     | 260        | 55       | 3,708     | 17,841 |
| 求人倍率  | 0.07  | 1.59      | 0.43  | 1.11  | 2.60    | 6.28  | 1.40    | 1.40    | 1.77       | 1.64     | 0.55      | 0.89   |

- (注) 1 求人募集数・求職者数・求人倍率は正式にはそれぞれ有効求人人数・有効求職者数・有効求人倍率といます。  
 2 求人倍率は、求職者1人あたりの求人募集数を意味しています。  
 3 [職業の合計]欄には、[職業分類不能]を含みます。  
 4 常用とは、雇用契約において雇用期間の定めがないか又は4ヶ月以上の雇用期間が定められているもの(季節労働者を除く)をいいます。  
 5 常用的パートとは、パートタイムのうち雇用期間の定めがないか又は4ヶ月以上の雇用期間によって就労するものをいいます。

# 求人・求職バランスシート(令和3年1月分)

◎常用

(単位:人/倍)

|                            | 求人募集数         | 求職者数          | 求人倍率        |
|----------------------------|---------------|---------------|-------------|
| <b>職業計</b>                 | <b>21,334</b> | <b>23,033</b> | <b>0.93</b> |
| A 管理的職業                    | 117           | 130           | 0.90        |
| B 専門的・技術的職業                | 5,212         | 3,650         | 1.43        |
| 07 開発技術者                   | 318           | 163           | 1.95        |
| 08 製造技術者                   | 184           | 298           | 0.62        |
| 09 建築・土木技術者等               | 818           | 182           | 4.49        |
| 10 情報処理・通信技術者              | 340           | 501           | 0.68        |
| 11 その他の技術者                 | 35            | 19            | 1.84        |
| 12 医師・薬剤師等                 | 82            | 37            | 2.22        |
| 13 保健師、助産師、看護師             | 866           | 391           | 2.21        |
| 14 医療技術者                   | 442           | 162           | 2.73        |
| 15 その他の保健医療                | 418           | 207           | 2.02        |
| 16 社会福祉の専門的職業              | 1,296         | 427           | 3.04        |
| 22 美術家、デザイナー等              | 111           | 577           | 0.19        |
| 05.06.17～21.23.24 其他の専門的職業 | 302           | 686           | 0.44        |
| C 事務的職業                    | 1,533         | 6,361         | 0.24        |
| 25 一般事務員                   | 988           | 5,237         | 0.19        |
| 26 会計事務員                   | 195           | 497           | 0.39        |
| 27 生産関連事務員                 | 136           | 205           | 0.66        |
| 28 営業・販売関連事務員              | 174           | 347           | 0.50        |
| 29 外勤事務員                   | 3             | 3             | 1.00        |
| 30 運輸・郵便事務                 | 20            | 28            | 0.71        |
| 31 事務用機器操作の職業              | 17            | 44            | 0.39        |
| D 販売の職業                    | 2,637         | 1,865         | 1.41        |
| 32 商品販売の職業                 | 1,223         | 973           | 1.26        |
| 33 販売類似の職業                 | 169           | 21            | 8.05        |
| 34 営業の職業                   | 1,245         | 871           | 1.43        |
| E サービスの職業                  | 4,115         | 2,442         | 1.69        |
| 35 家庭生活支援サービス              |               | 3             | -           |
| 36 介護サービスの職業               | 2,068         | 649           | 3.19        |
| 37 保健医療サービス                | 303           | 111           | 2.73        |
| 38 生活衛生サービス                | 421           | 220           | 1.91        |
| 39 飲食物調理の職業                | 682           | 681           | 1.00        |
| 40 接客・給仕の職業                | 490           | 493           | 0.99        |
| 41 居住施設・ビル管理               | 50            | 120           | 0.42        |
| 42 その他のサービス                | 101           | 165           | 0.61        |
| F 保安の職業                    | 550           | 108           | 5.09        |
| G 農林漁業の職業                  | 103           | 115           | 0.90        |
| H 生産工程の職業                  | 2,174         | 1,687         | 1.29        |
| 49 生産設備(金属)                | 15            | 39            | 0.38        |
| 50 生産設備(金属除く)              | 69            | 38            | 1.82        |
| 51 生産設備(機械)                | 62            | 39            | 1.59        |
| 52 金属材料製造等                 | 595           | 222           | 2.68        |
| 54 製品製造・加工処理               | 503           | 622           | 0.81        |
| 57 機械組立の職業                 | 307           | 269           | 1.14        |
| 60 機械整備・修理の職業              | 330           | 81            | 4.07        |
| 61 製品検査(金属)                | 12            | 14            | 0.86        |
| 62 製品検査(金属除く)              | 32            | 28            | 1.14        |
| 63 機械検査の職業                 | 29            | 23            | 1.26        |
| 64 生産関連・生産類似               | 220           | 312           | 0.71        |
| I 輸送・機械運転の職業               | 1,902         | 839           | 2.27        |
| 65 鉄道運転の職業                 |               | 2             | -           |
| 66 自動車運転の職業                | 1,703         | 569           | 2.99        |
| 67 船舶・航空機運転                |               | 2             | -           |
| 68 その他の輸送の職業               | 33            | 77            | 0.43        |
| 69 定置・建設機械運転               | 166           | 189           | 0.88        |
| J 建設・採掘の職業                 | 2,009         | 276           | 7.28        |
| 70 建設躯体工事の職業               | 420           | 30            | 14.00       |
| 71 建設の職業                   | 566           | 107           | 5.29        |
| 72 電気工事の職業                 | 381           | 72            | 5.29        |
| 73 土木の職業                   | 634           | 67            | 9.46        |
| 74 採掘の職業                   | 8             | 0             | -           |
| K 運搬・清掃等の職業                | 982           | 1,693         | 0.58        |
| 75 運搬の職業                   | 523           | 590           | 0.89        |
| 76 清掃の職業                   | 182           | 270           | 0.67        |
| 77 包装の職業                   | 31            | 22            | 1.41        |
| 78 その他の運搬等の職業              | 246           | 811           | 0.30        |
| 分類不能の職業                    |               | 3,867         | -           |
| (IT関連の職業計)                 | 852           | 1,164         | 0.73        |
| (IT技術関連)                   | 612           | 612           | 1.00        |
| (IT操作関連)                   | 147           | 520           | 0.28        |
| (IT製造関連)                   | 93            | 32            | 2.91        |
| (福祉関連の職業計)                 | 3,999         | 1,382         | 2.89        |
| (介護関連)                     | 2,849         | 851           | 3.35        |
| (その他の福祉)                   | 1,150         | 531           | 2.17        |

◎常用的パート

(京都西陣所、京都七条所、伏見所、宇治所、京都田辺所)

ハローワーク南部5所計

(単位:人/倍)

|                            | 求人募集数         | 求職者数          | 求人倍率        |
|----------------------------|---------------|---------------|-------------|
| <b>職業計</b>                 | <b>13,204</b> | <b>15,618</b> | <b>0.85</b> |
| A 管理的職業                    |               | 11            | -           |
| B 専門的・技術的職業                | 2,505         | 1,670         | 1.50        |
| 07 開発技術者                   | 12            | 27            | 0.44        |
| 08 製造技術者                   | 15            | 73            | 0.21        |
| 09 建築・土木技術者等               | 35            | 26            | 1.35        |
| 10 情報処理・通信技術者              | 19            | 55            | 0.35        |
| 11 その他の技術者                 | 5             | 3             | 1.67        |
| 12 医師・薬剤師等                 | 79            | 57            | 1.39        |
| 13 保健師、助産師、看護師             | 679           | 404           | 1.68        |
| 14 医療技術者                   | 279           | 83            | 3.36        |
| 15 その他の保健医療                | 158           | 97            | 1.63        |
| 16 社会福祉の専門的職業              | 779           | 404           | 1.93        |
| 22 美術家、デザイナー等              | 72            | 134           | 0.54        |
| 05.06.17～21.23.24 其他の専門的職業 | 373           | 307           | 1.21        |
| C 事務的職業                    | 1,476         | 3,528         | 0.42        |
| 25 一般事務員                   | 1,052         | 3,109         | 0.34        |
| 26 会計事務員                   | 158           | 172           | 0.92        |
| 27 生産関連事務員                 | 112           | 89            | 1.26        |
| 28 営業・販売関連事務員              | 103           | 91            | 1.13        |
| 29 外勤事務員                   | 6             | 3             | 2.00        |
| 30 運輸・郵便事務                 | 17            | 8             | 2.13        |
| 31 事務用機器操作の職業              | 28            | 56            | 0.50        |
| D 販売の職業                    | 902           | 934           | 0.97        |
| 32 商品販売の職業                 | 847           | 869           | 0.97        |
| 33 販売類似の職業                 | 16            | 11            | 1.45        |
| 34 営業の職業                   | 39            | 54            | 0.72        |
| E サービスの職業                  | 4,793         | 1,922         | 2.49        |
| 35 家庭生活支援サービス              | 21            | 11            | 1.91        |
| 36 介護サービスの職業               | 1,882         | 457           | 4.12        |
| 37 保健医療サービス                | 298           | 75            | 3.97        |
| 38 生活衛生サービス                | 346           | 139           | 2.49        |
| 39 飲食物調理の職業                | 1,197         | 600           | 2.00        |
| 40 接客・給仕の職業                | 762           | 357           | 2.13        |
| 41 居住施設・ビル管理               | 72            | 139           | 0.52        |
| 42 その他のサービス                | 215           | 144           | 1.49        |
| F 保安の職業                    | 462           | 79            | 5.85        |
| G 農林漁業の職業                  | 87            | 69            | 1.26        |
| H 生産工程の職業                  | 822           | 580           | 1.42        |
| 49 生産設備(金属)                | 6             | 4             | 1.50        |
| 50 生産設備(金属除く)              | 8             | 10            | 0.80        |
| 51 生産設備(機械)                | 4             | 9             | 0.44        |
| 52 金属材料製造等                 | 51            | 31            | 1.65        |
| 54 製品製造・加工処理               | 477           | 305           | 1.56        |
| 57 機械組立の職業                 | 102           | 81            | 1.26        |
| 60 機械整備・修理の職業              | 52            | 20            | 2.60        |
| 61 製品検査(金属)                | 17            | 17            | 1.00        |
| 62 製品検査(金属除く)              | 54            | 24            | 2.25        |
| 63 機械検査の職業                 | 26            | 11            | 2.36        |
| 64 生産関連・生産類似               | 25            | 68            | 0.37        |
| I 輸送・機械運転の職業               | 395           | 220           | 1.80        |
| 65 鉄道運転の職業                 |               | 0             | -           |
| 66 自動車運転の職業                | 377           | 168           | 2.24        |
| 67 船舶・航空機運転                |               | 0             | -           |
| 68 その他の輸送の職業               | 10            | 24            | 0.42        |
| 69 定置・建設機械運転               | 8             | 28            | 0.29        |
| J 建設・採掘の職業                 | 68            | 44            | 1.55        |
| 70 建設躯体工事の職業               | 11            | 2             | 5.50        |
| 71 建設の職業                   | 20            | 20            | 1.00        |
| 72 電気工事の職業                 | 8             | 15            | 0.53        |
| 73 土木の職業                   | 29            | 7             | 4.14        |
| 74 採掘の職業                   |               | -             | -           |
| K 運搬・清掃等の職業                | 1,694         | 3,184         | 0.53        |
| 75 運搬の職業                   | 296           | 251           | 1.18        |
| 76 清掃の職業                   | 720           | 739           | 0.97        |
| 77 包装の職業                   | 171           | 82            | 2.09        |
| 78 その他の運搬等の職業              | 507           | 2,112         | 0.24        |
| 分類不能の職業                    |               | 3,377         | -           |
| (IT関連の職業計)                 | 127           | 217           | 0.59        |
| (IT技術関連)                   | 31            | 82            | 0.38        |
| (IT操作関連)                   | 57            | 123           | 0.46        |
| (IT製造関連)                   | 39            | 12            | 3.25        |
| (福祉関連の職業計)                 | 3,067         | 1,051         | 2.92        |
| (介護関連)                     | 2,291         | 597           | 3.84        |
| (その他の福祉)                   | 776           | 454           | 1.71        |

※ 資料出所: 職業安定業務統計  
 ※ 職種は平成24年3月改定「厚生労働省編職業分類表」に基づくもの。  
 ※ 有効求人倍率は原数値  
 ※ この数値は、京都労働局管内の南部5公共職業安定所の合計数です。  
 ※ 求人募集数・求職者数・求人倍率は正式にはそれぞれ有効求人数・有効求職者数・有効求人倍率といえます。  
 ※ 常用とは、雇用契約において雇用期間の定めがないか又は4ヶ月以上の雇用期間が定められているもの(季節労働者を除く)をいいます。  
 ※ 常用的パートとは、パートタイムの内雇用期間の定めがないか又は4ヶ月以上の雇用期間によって就労するものをいいます。  
 ※ 「IT関連の職業」及び「福祉関連の職業」についてはそれぞれの職業から抽出した内数  
 「IT技術関連」とは、……電気・電子・電気通信設計技術者、同機器生産技術者、システムコンサルタント、システム設計技術者、ソフトウェア開発技術者、プログラマーなど  
 「IT操作関連」とは、……グラフィックデザイナー、ウェブデザイナー、データ入力係員、製図工など  
 「IT製造関連」とは、……電気通信機械器具組立工、半導体製品製造工、被覆電線製造工、電気通信機械器具修理工、通信線架線・敷設作業員、電気通信設備作業員など  
 「介護関連」とは、……福祉施設指導専門員、介護支援専門員、医療ソーシャルワーカー、家政婦(夫)、家事手伝、施設介護員、訪問介護職など  
 「その他の福祉」とは、……保健師、助産師、看護師、理学療法士、作業療法士、視能訓練士、言語聴覚士、福祉相談・指導専門員など

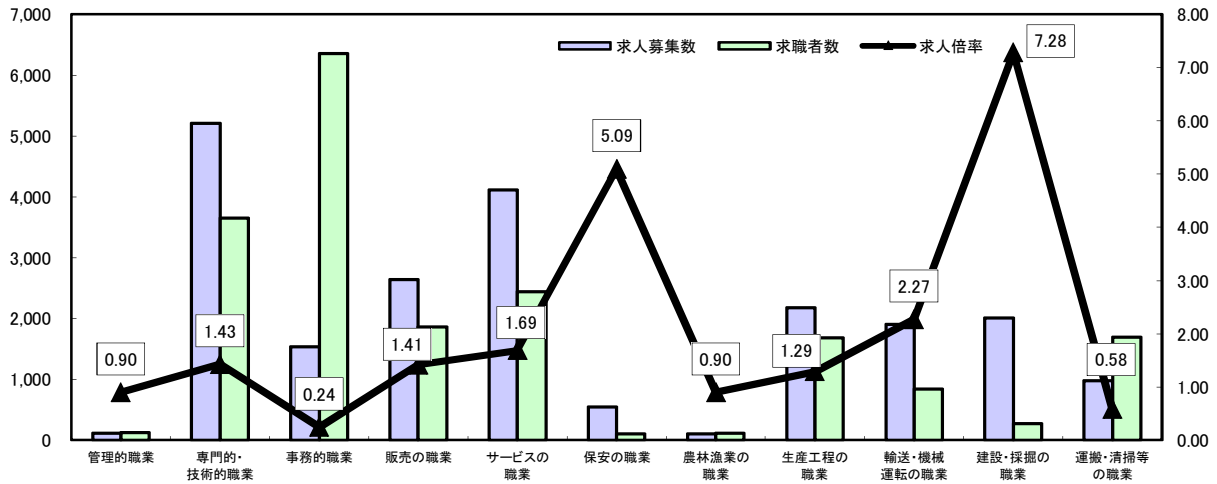
# 求人・求職バランスシート

令和3年1月

ハローワーク南部5所

(京都西陣所、京都七条所、伏見所、宇治所、京都田辺所)

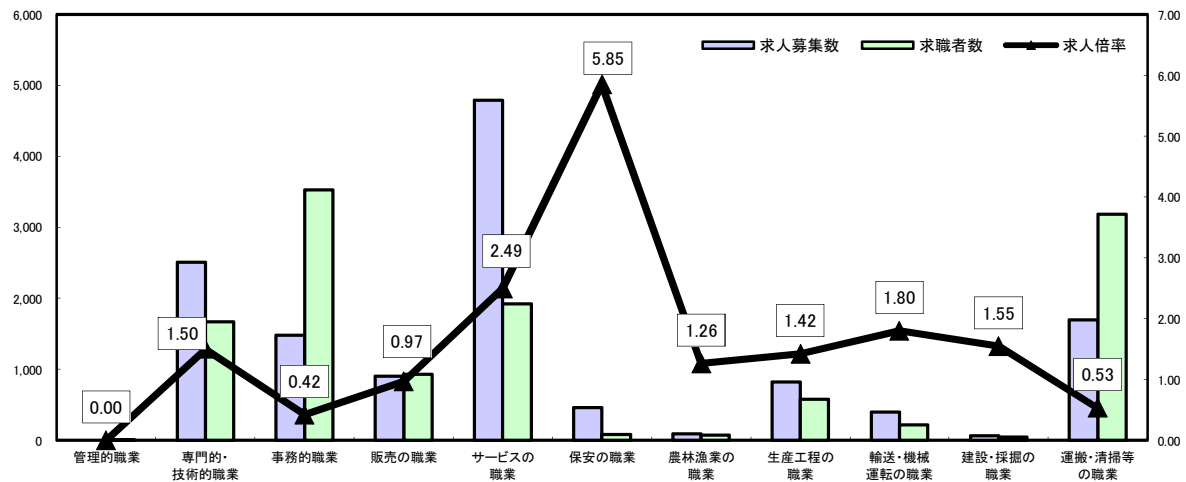
常用



\*求人募集数・求職者数は左目盛(人)、求人倍率は右目盛(倍)

|       | 管理的職業 | 専門的・技術的職業 | 事務的職業 | 販売の職業 | サービスの職業 | 保安の職業 | 農林漁業の職業 | 生産工程の職業 | 輸送・機械運転の職業 | 建設・採掘の職業 | 運搬・清掃等の職業 | 職業の合計  |
|-------|-------|-----------|-------|-------|---------|-------|---------|---------|------------|----------|-----------|--------|
| 求人募集数 | 117   | 5,212     | 1,533 | 2,637 | 4,115   | 550   | 103     | 2,174   | 1,902      | 2,009    | 982       | 21,334 |
| 求職者数  | 130   | 3,650     | 6,361 | 1,865 | 2,442   | 108   | 115     | 1,687   | 839        | 276      | 1,693     | 23,033 |
| 求人倍率  | 0.90  | 1.43      | 0.24  | 1.41  | 1.69    | 5.09  | 0.90    | 1.29    | 2.27       | 7.28     | 0.58      | 0.93   |

常用的パート



\*求人募集数・求職者数は左目盛(人)、求人倍率は右目盛(倍)

|       | 管理的職業 | 専門的・技術的職業 | 事務的職業 | 販売の職業 | サービスの職業 | 保安の職業 | 農林漁業の職業 | 生産工程の職業 | 輸送・機械運転の職業 | 建設・採掘の職業 | 運搬・清掃等の職業 | 職業の合計  |
|-------|-------|-----------|-------|-------|---------|-------|---------|---------|------------|----------|-----------|--------|
| 求人募集数 |       | 2,505     | 1,476 | 902   | 4,793   | 462   | 87      | 822     | 395        | 68       | 1,694     | 13,204 |
| 求職者数  | 11    | 1,670     | 3,528 | 934   | 1,922   | 79    | 69      | 580     | 220        | 44       | 3,184     | 15,618 |
| 求人倍率  | -     | 1.50      | 0.42  | 0.97  | 2.49    | 5.85  | 1.26    | 1.42    | 1.80       | 1.55     | 0.53      | 0.85   |

- (注) 1 求人募集数・求職者数・求人倍率は正式にはそれぞれ有効求人数・有効求職者数・有効求人倍率といいます。  
 2 求人倍率は、求職者1人あたりの求人募集数を意味しています。  
 3 [職業の合計]欄には、[職業分類不能]を含みます。  
 4 常用とは、雇用契約において雇用期間の定めがないか又は4ヶ月以上の雇用期間が定められているもの(季節労働者を除く)をいいます。  
 5 常用的パートとは、パートタイムのうち雇用期間の定めがないか又は4ヶ月以上の雇用期間によって就労するものをいいます。

求人・求職バランスシート(令和3年1月分)

ハローワーク北部3所計

(福知山所、舞鶴所、峰山所)

◎常用

◎常用的パート

(単位:人倍)

(単位:人倍)

| 職業計                        | 求人募集数 | 求職者数 | 求人倍率  |
|----------------------------|-------|------|-------|
| A 管理的職業                    | 15    | 9    | 1.67  |
| B 専門的・技術的職業                | 833   | 253  | 3.29  |
| 07 開発技術者                   | 52    | 13   | 4.00  |
| 08 製造技術者                   | 34    | 35   | 0.97  |
| 09 建築・土木技術者等               | 270   | 20   | 13.50 |
| 10 情報処理・通信技術者              | 13    | 15   | 0.87  |
| 11 その他の技術者                 | 3     | 6    | 0.50  |
| 12 医師・薬剤師等                 | 21    | 3    | 7.00  |
| 13 保健師、助産師、看護師             | 142   | 56   | 2.54  |
| 14 医療技術者                   | 52    | 16   | 3.25  |
| 15 その他の保健医療                | 19    | 19   | 1.00  |
| 16 社会福祉の専門的職業              | 185   | 38   | 4.87  |
| 22 美術家、デザイナー等              | 7     | 14   | 0.50  |
| 05.06.17～21.23.24その他の専門的職業 | 35    | 18   | 1.94  |
| C 事務的職業                    | 272   | 525  | 0.52  |
| 25 一般事務員                   | 170   | 488  | 0.35  |
| 26 会計事務員                   | 30    | 18   | 1.67  |
| 27 生産関連事務員                 | 35    | 7    | 5.00  |
| 28 営業・販売関連事務員              | 29    | 9    | 3.22  |
| 29 外勤事務員                   | 4     | -    | -     |
| 30 運輸・郵便事務                 | 3     | 0    | -     |
| 31 事務用機器操作の職業              | 1     | 3    | 0.33  |
| D 販売の職業                    | 284   | 106  | 2.68  |
| 32 商品販売の職業                 | 119   | 66   | 1.80  |
| 33 販売類似の職業                 | 1     | 2    | 0.50  |
| 34 営業の職業                   | 164   | 38   | 4.32  |
| E サービスの職業                  | 628   | 244  | 2.57  |
| 35 家庭生活支援サービス              | 1     | -    | -     |
| 36 介護サービスの職業               | 272   | 82   | 3.32  |
| 37 保健医療サービス                | 44    | 20   | 2.20  |
| 38 生活衛生サービス                | 92    | 12   | 7.67  |
| 39 飲食調理の職業                 | 81    | 60   | 1.35  |
| 40 接客・給仕の職業                | 111   | 54   | 2.06  |
| 41 居住施設・ビルの管理              | 6     | -    | -     |
| 42 その他のサービス                | 27    | 10   | 2.70  |
| F 保安の職業                    | 164   | 24   | 6.83  |
| G 農林漁業の職業                  | 34    | 28   | 1.21  |
| H 生産工程の職業                  | 636   | 427  | 1.49  |
| 49 生産設備(金属)                | 7     | 15   | 0.47  |
| 50 生産設備(金属除く)              | 7     | 12   | 0.58  |
| 51 生産設備(機械)                | -     | 3    | -     |
| 52 金属材料製造等                 | 138   | 50   | 2.76  |
| 54 製品製造・加工処理               | 146   | 161  | 0.91  |
| 57 機械組立の職業                 | 113   | 79   | 1.43  |
| 60 機械整備・修理の職業              | 164   | 21   | 7.81  |
| 61 製品検査(金属)                | 12    | 16   | 0.75  |
| 62 製品検査(金属除く)              | 7     | 9    | 0.78  |
| 63 機械検査の職業                 | 7     | 3    | 2.33  |
| 64 生産関連・生産類似               | 35    | 58   | 0.60  |
| I 輸送・機械運転の職業               | 185   | 136  | 1.36  |
| 65 鉄道運転の職業                 | 2     | -    | -     |
| 66 自動車運転の職業                | 125   | 109  | 1.15  |
| 67 船舶・航空機運転                | 1     | 1    | -     |
| 68 その他の輸送の職業               | 15    | 11   | 1.36  |
| 69 定置・建設機械運転               | 43    | 15   | 2.87  |
| J 建設・採掘の職業                 | 429   | 59   | 7.27  |
| 70 建設躯体工事の職業               | 73    | 3    | 24.33 |
| 71 建設の職業                   | 82    | 25   | 3.28  |
| 72 電気工事の職業                 | 90    | 6    | 15.00 |
| 73 土木の職業                   | 182   | 24   | 7.58  |
| 74 採掘の職業                   | 2     | 1    | 2.00  |
| K 運搬・清掃等の職業                | 98    | 258  | 0.38  |
| 75 運搬の職業                   | 49    | 63   | 0.78  |
| 76 清掃の職業                   | 20    | 59   | 0.34  |
| 77 包装の職業                   | 4     | 4    | 1.00  |
| 78 その他の運搬等の職業              | 25    | 132  | 0.19  |
| 分類不能の職業                    | -     | 542  | -     |
| (IT関連の職業計)                 | 138   | 51   | 2.71  |
| (IT技術関連)                   | 51    | 28   | 1.82  |
| (IT操作関連)                   | 12    | 19   | 0.63  |
| (IT製造関連)                   | 75    | 4    | 18.75 |
| (福祉関連の職業計)                 | 568   | 158  | 3.59  |
| (介護関連)                     | 402   | 92   | 4.37  |
| (その他の福祉)                   | 166   | 66   | 2.52  |

| 職業計                        | 求人募集数 | 求職者数 | 求人倍率  |
|----------------------------|-------|------|-------|
| A 管理的職業                    | 1     | 3    | 0.33  |
| B 専門的・技術的職業                | 467   | 204  | 2.29  |
| 07 開発技術者                   | -     | -    | -     |
| 08 製造技術者                   | 1     | 10   | 0.10  |
| 09 建築・土木技術者等               | 3     | 5    | 0.60  |
| 10 情報処理・通信技術者              | 1     | 2    | 0.50  |
| 11 その他の技術者                 | 10    | 2    | 5.00  |
| 12 医師・薬剤師等                 | 17    | 4    | 4.25  |
| 13 保健師、助産師、看護師             | 113   | 78   | 1.45  |
| 14 医療技術者                   | 31    | 13   | 2.38  |
| 15 その他の保健医療                | 26    | 9    | 2.89  |
| 16 社会福祉の専門的職業              | 202   | 52   | 3.88  |
| 22 美術家、デザイナー等              | 5     | 4    | 1.25  |
| 05.06.17～21.23.24その他の専門的職業 | 58    | 25   | 2.32  |
| C 事務的職業                    | 218   | 417  | 0.52  |
| 25 一般事務員                   | 183   | 392  | 0.47  |
| 26 会計事務員                   | 12    | 8    | 1.50  |
| 27 生産関連事務員                 | 13    | 5    | 2.60  |
| 28 営業・販売関連事務員              | 9     | 6    | 1.50  |
| 29 外勤事務員                   | -     | 1    | -     |
| 30 運輸・郵便事務                 | 1     | -    | -     |
| 31 事務用機器操作の職業              | -     | 5    | -     |
| D 販売の職業                    | 256   | 108  | 2.37  |
| 32 商品販売の職業                 | 245   | 99   | 2.47  |
| 33 販売類似の職業                 | 1     | 2    | 0.50  |
| 34 営業の職業                   | 10    | 7    | 1.43  |
| E サービスの職業                  | 890   | 261  | 3.41  |
| 35 家庭生活支援サービス              | 10    | 0    | -     |
| 36 介護サービスの職業               | 253   | 60   | 4.22  |
| 37 保健医療サービス                | 31    | 9    | 3.44  |
| 38 生活衛生サービス                | 49    | 10   | 4.90  |
| 39 飲食調理の職業                 | 202   | 109  | 1.85  |
| 40 接客・給仕の職業                | 299   | 45   | 6.64  |
| 41 居住施設・ビルの管理              | 6     | 10   | 0.60  |
| 42 その他のサービス                | 40    | 18   | 2.22  |
| F 保安の職業                    | 97    | 10   | 9.70  |
| G 農林漁業の職業                  | 35    | 18   | 1.94  |
| H 生産工程の職業                  | 223   | 165  | 1.35  |
| 49 生産設備(金属)                | -     | 3    | -     |
| 50 生産設備(金属除く)              | 1     | 4    | 0.25  |
| 51 生産設備(機械)                | -     | -    | -     |
| 52 金属材料製造等                 | 12    | 6    | 2.00  |
| 54 製品製造・加工処理               | 86    | 68   | 1.26  |
| 57 機械組立の職業                 | 87    | 26   | 3.35  |
| 60 機械整備・修理の職業              | 7     | 3    | 2.33  |
| 61 製品検査(金属)                | 11    | 11   | 1.00  |
| 62 製品検査(金属除く)              | 9     | 13   | 0.69  |
| 63 機械検査の職業                 | 6     | 7    | 0.86  |
| 64 生産関連・生産類似               | 4     | 24   | 0.17  |
| I 輸送・機械運転の職業               | 66    | 40   | 1.65  |
| 65 鉄道運転の職業                 | -     | -    | -     |
| 66 自動車運転の職業                | 59    | 33   | 1.79  |
| 67 船舶・航空機運転                | -     | -    | -     |
| 68 その他の輸送の職業               | -     | 4    | -     |
| 69 定置・建設機械運転               | 7     | 3    | 2.33  |
| J 建設・採掘の職業                 | 22    | 11   | 2.00  |
| 70 建設躯体工事の職業               | 1     | -    | -     |
| 71 建設の職業                   | 5     | 4    | 1.25  |
| 72 電気工事の職業                 | 2     | 4    | 0.50  |
| 73 土木の職業                   | 14    | 3    | 4.67  |
| 74 採掘の職業                   | -     | -    | -     |
| K 運搬・清掃等の職業                | 362   | 524  | 0.69  |
| 75 運搬の職業                   | 51    | 35   | 1.46  |
| 76 清掃の職業                   | 164   | 123  | 1.33  |
| 77 包装の職業                   | 9     | 6    | 1.50  |
| 78 その他の運搬等の職業              | 138   | 360  | 0.38  |
| 分類不能の職業                    | -     | 462  | -     |
| (IT関連の職業計)                 | 84    | 15   | 5.60  |
| (IT技術関連)                   | 2     | 3    | 0.67  |
| (IT操作関連)                   | 2     | 10   | 0.20  |
| (IT製造関連)                   | 80    | 2    | 40.00 |
| (福祉関連の職業計)                 | 442   | 160  | 2.76  |
| (介護関連)                     | 313   | 76   | 4.12  |
| (その他の福祉)                   | 129   | 84   | 1.54  |

※ 資料出所:職業安定業務統計  
 ※ 職種は平成24年3月改定「厚生労働省編職業分類表」に基づくもの。  
 ※ 有効求人倍率は原数値  
 ※ この数値は、京都労働局管内の北部3公共職業安定所の合計数です。  
 ※ 求人募集数・求職者数・求人倍率は正式にはそれぞれ有効求人数・有効求職者数・有効求人倍率といえます。  
 ※ 常用とは、雇用契約において雇用期間の定めがないか又は4ヶ月以上の雇用期間が定められているもの(季節労働者を除く)をいいます。  
 ※ 常用的パートとは、パートタイムの内雇用期間の定めがないか又は4ヶ月以上の雇用期間によって就労するものをいいます。  
 ※ 「IT関連の職業」及び「福祉関連の職業」についてはそれぞれの職業から抽出した内数  
 「IT技術関連」とは、……電気・電子・電気通信設計技術者、同機器生産技術者、システムコンサルタント、システム設計技術者、ソフトウェア開発技術者、プログラマーなど  
 「IT操作関連」とは、……グラフィックデザイナー、ウェブデザイナー、データ入力係員、製図工など  
 「IT製造関連」とは、……電気通信機械器具組立工、半導体製品製造工、被覆電線製造工、電気通信機械器具修理工、通信線架線・敷設作業員、電気通信設備作業員など  
 「介護関連」とは、……福祉施設指導専門員、介護支援専門員、医療ソーシャルワーカー、家政婦(夫)、家事手伝、施設介護員、訪問介護職など  
 「その他の福祉」とは、……保健師、助産師、看護師、理学療法士、作業療法士、視能訓練士、言語聴覚士、福祉相談・指導専門員など

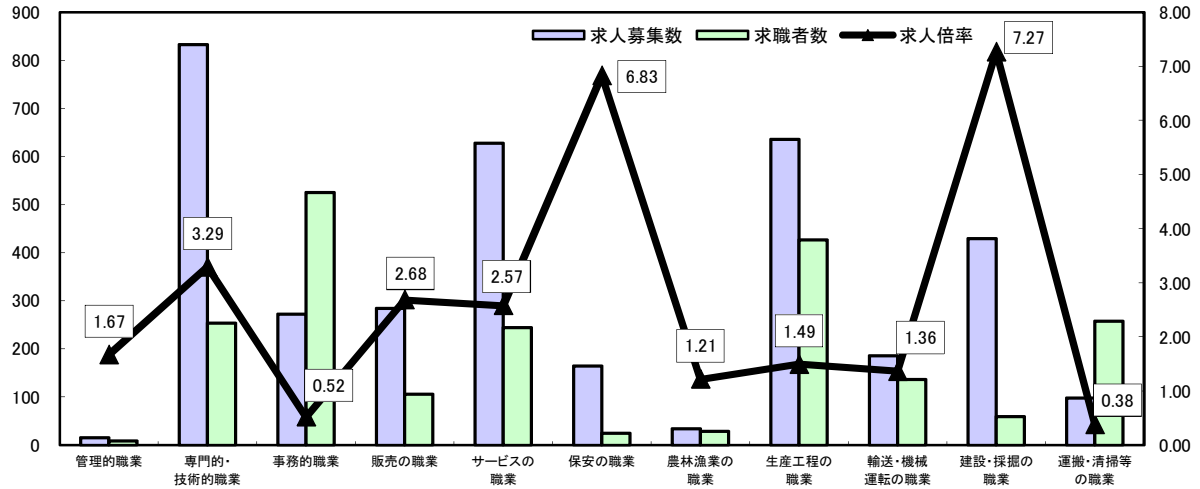
# 求人・求職バランスシート

令和3年1月

ハローワーク北部3所

(福知山所、舞鶴所、峰山所)

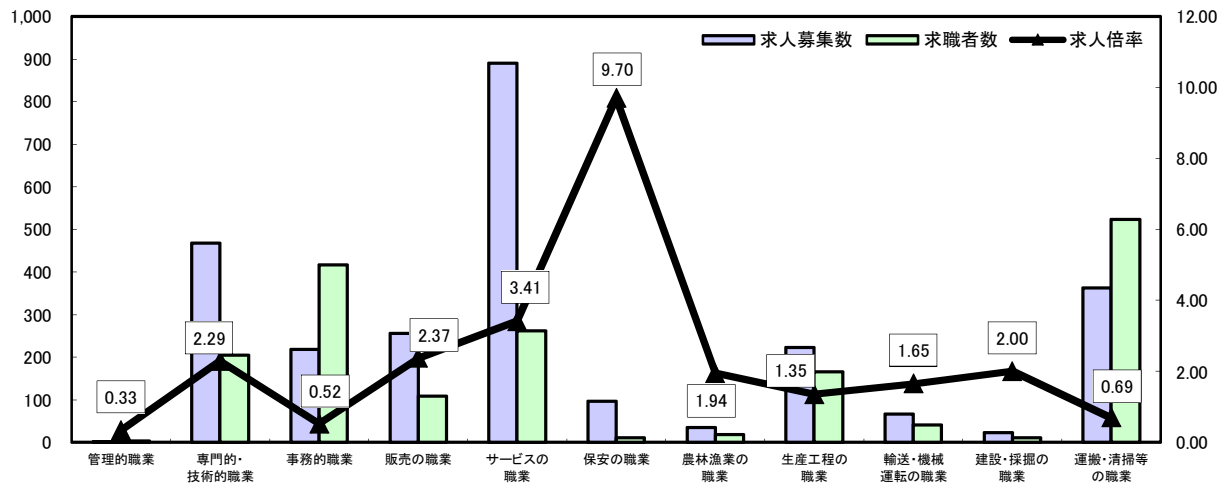
常用



\*求人募集数・求職者数は左目盛(人)、求人倍率は右目盛(倍)

|       | 管理的職業 | 専門的・技術的職業 | 事務的職業 | 販売の職業 | サービスの職業 | 保安の職業 | 農林漁業の職業 | 生産工程の職業 | 輸送・機械運転の職業 | 建設・採掘の職業 | 運搬・清掃等の職業 | 職業の合計 |
|-------|-------|-----------|-------|-------|---------|-------|---------|---------|------------|----------|-----------|-------|
| 求人募集数 | 15    | 833       | 272   | 284   | 628     | 164   | 34      | 636     | 185        | 429      | 98        | 3,578 |
| 求職者数  | 9     | 253       | 525   | 106   | 244     | 24    | 28      | 427     | 136        | 59       | 258       | 2,611 |
| 求人倍率  | 1.67  | 3.29      | 0.52  | 2.68  | 2.57    | 6.83  | 1.21    | 1.49    | 1.36       | 7.27     | 0.38      | 1.37  |

常用的パート



\*求人募集数・求職者数は左目盛(人)、求人倍率は右目盛(倍)

|       | 管理的職業 | 専門的・技術的職業 | 事務的職業 | 販売の職業 | サービスの職業 | 保安の職業 | 農林漁業の職業 | 生産工程の職業 | 輸送・機械運転の職業 | 建設・採掘の職業 | 運搬・清掃等の職業 | 職業の合計 |
|-------|-------|-----------|-------|-------|---------|-------|---------|---------|------------|----------|-----------|-------|
| 求人募集数 | 1     | 467       | 218   | 256   | 890     | 97    | 35      | 223     | 66         | 22       | 362       | 2,637 |
| 求職者数  | 3     | 204       | 417   | 108   | 261     | 10    | 18      | 165     | 40         | 11       | 524       | 2,223 |
| 求人倍率  | 0.33  | 2.29      | 0.52  | 2.37  | 3.41    | 9.70  | 1.94    | 1.35    | 1.65       | 2.00     | 0.69      | 1.19  |

- (注) 1 求人募集数・求職者数・求人倍率は正式にはそれぞれ有効求人人数・有効求職者数・有効求人倍率といます。  
 2 求人倍率は、求職者1人あたりの求人募集数を意味しています。  
 3 [職業の合計]欄には、[職業分類不能]を含みます。  
 4 常用とは、雇用契約において雇用期間の定めがないか又は4ヶ月以上の雇用期間が定められているもの(季節労働者を除く)をいいます。  
 5 常用的パートとは、パートタイムのうち雇用期間の定めがないか又は4ヶ月以上の雇用期間によって就労するものをいいます。