

求人・求職バランスシート(令和2年11月分)

京都労働局

◎常用

(単位:人倍)

|                             | 求人募集数  | 求職者数   | 求人倍率  |
|-----------------------------|--------|--------|-------|
| 職業計                         | 24,638 | 26,625 | 0.93  |
| A 管理的職業                     | 168    | 155    | 1.08  |
| B 専門的・技術的職業                 | 6,031  | 3,956  | 1.52  |
| 07 開発技術者                    | 340    | 190    | 1.79  |
| 08 製造技術者                    | 221    | 304    | 0.73  |
| 09 建築・土木技術者等                | 1,059  | 212    | 5.00  |
| 10 情報処理・通信技術者               | 348    | 518    | 0.67  |
| 11 その他の技術者                  | 33     | 21     | 1.57  |
| 12 医師・薬剤師等                  | 110    | 47     | 2.34  |
| 13 保健師、助産師、看護師              | 959    | 443    | 2.16  |
| 14 医療技術者                    | 511    | 184    | 2.78  |
| 15 その他の保健医療                 | 444    | 225    | 1.97  |
| 16 社会福祉の専門的職業               | 1,588  | 483    | 3.29  |
| 22 美術家、デザイナー等               | 127    | 592    | 0.21  |
| 05.06.17～21.23.24 その他の専門的職業 | 291    | 737    | 0.39  |
| C 事務的職業                     | 1,705  | 7,135  | 0.24  |
| 25 一般事務員                    | 1,054  | 5,923  | 0.18  |
| 26 会計事務員                    | 214    | 538    | 0.40  |
| 27 生産関連事務員                  | 173    | 209    | 0.83  |
| 28 営業・販売関連事務員               | 213    | 380    | 0.56  |
| 29 外勤事務員                    | 5      | 1      | 5.00  |
| 30 運輸・郵便事務                  | 35     | 26     | 1.35  |
| 31 事務用機器操作の職業               | 11     | 58     | 0.19  |
| D 販売の職業                     | 2,879  | 2,139  | 1.35  |
| 32 商品販売の職業                  | 1,306  | 1,165  | 1.12  |
| 33 販売類似の職業                  | 177    | 27     | 6.56  |
| 34 営業の職業                    | 1,396  | 947    | 1.47  |
| E サービスの職業                   | 4,788  | 2,792  | 1.71  |
| 35 家庭生活支援サービス               |        | 1      | -     |
| 36 介護サービスの職業                | 2,367  | 761    | 3.11  |
| 37 保健医療サービス                 | 310    | 118    | 2.63  |
| 38 生活衛生サービス                 | 502    | 227    | 2.21  |
| 39 飲食調理の職業                  | 829    | 803    | 1.03  |
| 40 接客・給仕の職業                 | 619    | 588    | 1.05  |
| 41 居住施設・ビル管理                | 53     | 132    | 0.40  |
| 42 その他のサービス                 | 108    | 162    | 0.67  |
| F 保安の職業                     | 714    | 162    | 4.41  |
| G 農林漁業の職業                   | 137    | 110    | 1.25  |
| H 生産工程の職業                   | 2,613  | 2,295  | 1.14  |
| 49 生産設備(金属)                 | 18     | 37     | 0.49  |
| 50 生産設備(金属除く)               | 76     | 53     | 1.43  |
| 51 生産設備(機械)                 | 62     | 46     | 1.35  |
| 52 金属材料製造等                  | 678    | 305    | 2.22  |
| 54 製品製造・加工処理                | 637    | 878    | 0.73  |
| 57 機械組立の職業                  | 321    | 372    | 0.86  |
| 60 機械整備・修理の職業               | 479    | 105    | 4.56  |
| 61 製品検査(金属)                 | 25     | 33     | 0.76  |
| 62 製品検査(金属除く)               | 43     | 50     | 0.86  |
| 63 機械検査の職業                  | 34     | 29     | 1.17  |
| 64 生産関連・生産類似                | 240    | 387    | 0.62  |
| I 輸送・機械運転の職業                | 2,144  | 962    | 2.23  |
| 65 鉄道運転の職業                  | 2      | 7      | 0.29  |
| 66 自動車運転の職業                 | 1,869  | 675    | 2.77  |
| 67 船舶・航空機運転                 |        | 4      | -     |
| 68 その他の輸送の職業                | 53     | 96     | 0.55  |
| 69 定置・建設機械運転                | 220    | 180    | 1.22  |
| J 建設・採掘の職業                  | 2,413  | 328    | 7.36  |
| 70 建設躯体工事の職業                | 532    | 41     | 12.98 |
| 71 建設の職業                    | 642    | 115    | 5.58  |
| 72 電気工事の職業                  | 470    | 78     | 6.03  |
| 73 土木の職業                    | 761    | 93     | 8.18  |
| 74 採掘の職業                    | 8      | 1      | 8.00  |
| K 運搬・清掃等の職業                 | 1,046  | 1,983  | 0.53  |
| 75 運搬の職業                    | 571    | 647    | 0.88  |
| 76 清掃の職業                    | 206    | 342    | 0.60  |
| 77 包装の職業                    | 24     | 24     | 1.00  |
| 78 その他の運搬等の職業               | 245    | 970    | 0.25  |
| 分類不能の職業                     |        | 4,608  | -     |
| (IT関連の職業計)                  | 915    | 1,224  | 0.75  |
| (IT技術関連)                    | 619    | 636    | 0.97  |
| (IT操作関連)                    | 164    | 548    | 0.30  |
| (IT製造関連)                    | 132    | 40     | 3.30  |
| (福祉関連の職業計)                  | 4,523  | 1,573  | 2.88  |
| (介護関連)                      | 3,255  | 980    | 3.32  |
| (その他の福祉)                    | 1,268  | 593    | 2.14  |

◎常用的パート

(単位:人倍)

|                             | 求人募集数  | 求職者数   | 求人倍率 |
|-----------------------------|--------|--------|------|
| 職業計                         | 16,157 | 19,036 | 0.85 |
| A 管理的職業                     | 2      | 13     | 0.15 |
| B 専門的・技術的職業                 | 2,899  | 1,969  | 1.47 |
| 07 開発技術者                    | 13     | 28     | 0.46 |
| 08 製造技術者                    | 19     | 82     | 0.23 |
| 09 建築・土木技術者等                | 38     | 32     | 1.19 |
| 10 情報処理・通信技術者               | 17     | 46     | 0.37 |
| 11 その他の技術者                  | 8      | 7      | 1.14 |
| 12 医師・薬剤師等                  | 106    | 67     | 1.58 |
| 13 保健師、助産師、看護師              | 773    | 529    | 1.46 |
| 14 医療技術者                    | 312    | 98     | 3.18 |
| 15 その他の保健医療                 | 162    | 99     | 1.64 |
| 16 社会福祉の専門的職業               | 988    | 457    | 2.16 |
| 22 美術家、デザイナー等               | 86     | 153    | 0.56 |
| 05.06.17～21.23.24 その他の専門的職業 | 377    | 371    | 1.02 |
| C 事務的職業                     | 1,579  | 4,211  | 0.37 |
| 25 一般事務員                    | 1,162  | 3,748  | 0.31 |
| 26 会計事務員                    | 164    | 201    | 0.82 |
| 27 生産関連事務員                  | 105    | 83     | 1.27 |
| 28 営業・販売関連事務員               | 97     | 110    | 0.88 |
| 29 外勤事務員                    | 3      | 2      | 1.50 |
| 30 運輸・郵便事務                  | 25     | 10     | 2.50 |
| 31 事務用機器操作の職業               | 23     | 57     | 0.40 |
| D 販売の職業                     | 1,209  | 1,186  | 1.02 |
| 32 商品販売の職業                  | 1,132  | 1,106  | 1.02 |
| 33 販売類似の職業                  | 5      | 15     | 0.33 |
| 34 営業の職業                    | 72     | 65     | 1.11 |
| E サービスの職業                   | 6,019  | 2,341  | 2.57 |
| 35 家庭生活支援サービス               | 26     | 8      | 3.25 |
| 36 介護サービスの職業                | 2,335  | 581    | 4.02 |
| 37 保健医療サービス                 | 329    | 93     | 3.54 |
| 38 生活衛生サービス                 | 394    | 172    | 2.29 |
| 39 飲食調理の職業                  | 1,413  | 714    | 1.98 |
| 40 接客・給仕の職業                 | 1,151  | 442    | 2.60 |
| 41 居住施設・ビル管理                | 79     | 152    | 0.52 |
| 42 その他のサービス                 | 292    | 179    | 1.63 |
| F 保安の職業                     | 510    | 99     | 5.15 |
| G 農林漁業の職業                   | 113    | 85     | 1.33 |
| H 生産工程の職業                   | 1,014  | 798    | 1.27 |
| 49 生産設備(金属)                 | 3      | 7      | 0.43 |
| 50 生産設備(金属除く)               | 9      | 14     | 0.64 |
| 51 生産設備(機械)                 | 4      | 6      | 0.67 |
| 52 金属材料製造等                  | 54     | 35     | 1.54 |
| 54 製品製造・加工処理                | 578    | 408    | 1.42 |
| 57 機械組立の職業                  | 130    | 113    | 1.15 |
| 60 機械整備・修理の職業               | 74     | 22     | 3.36 |
| 61 製品検査(金属)                 | 31     | 29     | 1.07 |
| 62 製品検査(金属除く)               | 76     | 35     | 2.17 |
| 63 機械検査の職業                  | 25     | 15     | 1.67 |
| 64 生産関連・生産類似                | 30     | 114    | 0.26 |
| I 輸送・機械運転の職業                | 463    | 282    | 1.64 |
| 65 鉄道運転の職業                  |        | 0      | -    |
| 66 自動車運転の職業                 | 427    | 215    | 1.99 |
| 67 船舶・航空機運転                 |        | 0      | -    |
| 68 その他の輸送の職業                | 15     | 32     | 0.47 |
| 69 定置・建設機械運転                | 21     | 35     | 0.60 |
| J 建設・採掘の職業                  | 80     | 58     | 1.38 |
| 70 建設躯体工事の職業                | 11     | 4      | 2.75 |
| 71 建設の職業                    | 30     | 21     | 1.43 |
| 72 電気工事の職業                  | 8      | 23     | 0.35 |
| 73 土木の職業                    | 31     | 9      | 3.44 |
| 74 採掘の職業                    |        | 1      | -    |
| K 運搬・清掃等の職業                 | 2,269  | 3,854  | 0.59 |
| 75 運搬の職業                    | 336    | 288    | 1.17 |
| 76 清掃の職業                    | 1,016  | 913    | 1.11 |
| 77 包装の職業                    | 178    | 97     | 1.84 |
| 78 その他の運搬等の職業               | 739    | 2,556  | 0.29 |
| 分類不能の職業                     |        | 4,140  | -    |
| (IT関連の職業計)                  | 172    | 239    | 0.72 |
| (IT技術関連)                    | 32     | 75     | 0.43 |
| (IT操作関連)                    | 68     | 150    | 0.45 |
| (IT製造関連)                    | 72     | 14     | 5.14 |
| (福祉関連の職業計)                  | 3,682  | 1,310  | 2.81 |
| (介護関連)                      | 2,806  | 716    | 3.92 |
| (その他の福祉)                    | 876    | 594    | 1.47 |

※ 資料出所:職業安定業務統計

※ 職種は平成24年3月改定「厚生労働省編職業分類表」に基づくもの。

※ 有効求人倍率は原数値

※ この数値は、京都労働局管内の公共職業安定所の合計数です。

※ 求人募集数・求職者数・求人倍率は正式にはそれぞれ有効求職者数・有効求人倍率といえます。

※ 常用とは、雇用契約において雇用期間の定めがないか又は4ヶ月以上の雇用期間が定められているもの(季節労働者を除く)をいいます。

※ 常用的パートとは、パートタイムの内雇用期間の定めがないか又は4ヶ月以上の雇用期間によって就労するものをいいます。

※ 「IT関連の職業」及び「福祉関連の職業」についてはそれぞれの職業から抽出した内数

「IT技術関連」とは、……電気・電子・電気通信設計技術者、同機器生産技術者、システムコンサルタント、システム設計技術者、ソフトウェア開発技術者、プログラマーなど

「IT操作関連」とは、……グラフィックデザイナー、ウェブデザイナー、データ入力係員、製図工など

「IT製造関連」とは、……電気通信機械器具組立工、半導体製品製造工、被覆電線製造工、電気通信機械器具修理工、通信線架線・敷設作業員、電気通信設備作業員など

「介護関連」とは、……福祉施設指導専門員、介護支援専門員、医療ソーシャルワーカー、家政婦(夫)、家事手伝、施設介護員、訪問介護職など

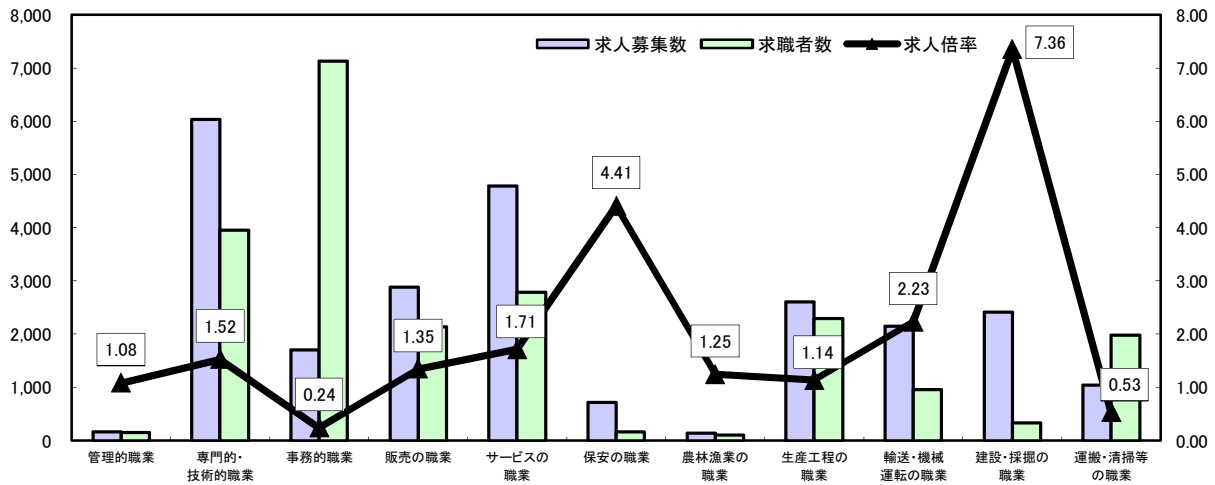
「その他の福祉」とは、……保健師、助産師、看護師、理学療法士、作業療法士、視能訓練士、言語聴覚士、福祉相談・指導専門員など

# 求人・求職バランスシート

令和2年11月

京都労働局

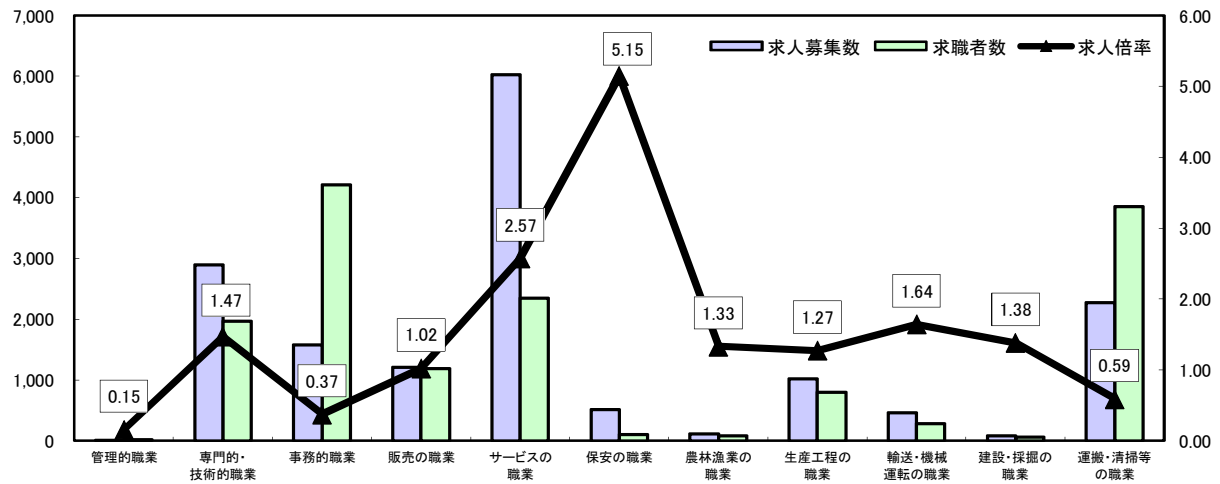
## 常用



\*求人募集数・求職者数は左目盛(人)、求人倍率は右目盛(倍)

|       | 管理的職業 | 専門的・技術的職業 | 事務的職業 | 販売の職業 | サービスの職業 | 保安の職業 | 農林漁業の職業 | 生産工程の職業 | 輸送・機械運転の職業 | 建設・採掘の職業 | 運搬・清掃等の職業 | 職業の合計  |
|-------|-------|-----------|-------|-------|---------|-------|---------|---------|------------|----------|-----------|--------|
| 求人募集数 | 168   | 6,031     | 1,705 | 2,879 | 4,788   | 714   | 137     | 2,613   | 2,144      | 2,413    | 1,046     | 24,638 |
| 求職者数  | 155   | 3,956     | 7,135 | 2,139 | 2,792   | 162   | 110     | 2,295   | 962        | 328      | 1,983     | 26,625 |
| 求人倍率  | 1.08  | 1.52      | 0.24  | 1.35  | 1.71    | 4.41  | 1.25    | 1.14    | 2.23       | 7.36     | 0.53      | 0.93   |

## 常用的パート



\*求人募集数・求職者数は左目盛(人)、求人倍率は右目盛(倍)

|       | 管理的職業 | 専門的・技術的職業 | 事務的職業 | 販売の職業 | サービスの職業 | 保安の職業 | 農林漁業の職業 | 生産工程の職業 | 輸送・機械運転の職業 | 建設・採掘の職業 | 運搬・清掃等の職業 | 職業の合計  |
|-------|-------|-----------|-------|-------|---------|-------|---------|---------|------------|----------|-----------|--------|
| 求人募集数 | 2     | 2,899     | 1,579 | 1,209 | 6,019   | 510   | 113     | 1,014   | 463        | 80       | 2,269     | 16,157 |
| 求職者数  | 13    | 1,969     | 4,211 | 1,186 | 2,341   | 99    | 85      | 798     | 282        | 58       | 3,854     | 19,036 |
| 求人倍率  | 0.15  | 1.47      | 0.37  | 1.02  | 2.57    | 5.15  | 1.33    | 1.27    | 1.64       | 1.38     | 0.59      | 0.85   |

- (注) 1 求人募集数・求職者数・求人倍率は正式にはそれぞれ有効求人人数・有効求職者数・有効求人倍率といます。  
 2 求人倍率は、求職者1人あたりの求人募集数を意味しています。  
 3 [職業の合計]欄には、[職業分類不能]を含みます。  
 4 常用とは、雇用契約において雇用期間の定めがないか又は4ヶ月以上の雇用期間が定められているもの(季節労働者を除く)をいいます。  
 5 常用的パートとは、パートタイムのうち雇用期間の定めがないか又は4ヶ月以上の雇用期間によって就労するものをいいます。

# 求人・求職バランスシート(令和2年11月分)

ハローワーク南部5所計

◎常用

◎常用的パート

(京都西陣所、京都七条所、伏見所、宇治所、京都田辺所)

|                            | (単位:人/倍) |        |       |
|----------------------------|----------|--------|-------|
|                            | 求人募集数    | 求職者数   | 求人倍率  |
| 職業計                        | 21,256   | 24,024 | 0.88  |
| A 管理的職業                    | 153      | 149    | 1.03  |
| B 専門的・技術的職業                | 5,237    | 3,721  | 1.41  |
| 07 開発技術者                   | 285      | 177    | 1.61  |
| 08 製造技術者                   | 193      | 279    | 0.69  |
| 09 建築・土木技術者等               | 795      | 191    | 4.16  |
| 10 情報処理・通信技術者              | 337      | 506    | 0.67  |
| 11 その他の技術者                 | 32       | 20     | 1.60  |
| 12 医師、薬剤師等                 | 92       | 43     | 2.14  |
| 13 保健師、助産師、看護師             | 827      | 397    | 2.08  |
| 14 医療技術者                   | 458      | 165    | 2.78  |
| 15 その他の保健医療                | 428      | 212    | 2.02  |
| 16 社会福祉の専門的職業              | 1,407    | 436    | 3.23  |
| 22 美術家、デザイナー等              | 120      | 577    | 0.21  |
| 05.06.17～21.23.24その他の専門的職業 | 263      | 718    | 0.37  |
| C 事務的職業                    | 1,486    | 6,650  | 0.22  |
| 25 一般事務員                   | 925      | 5,483  | 0.17  |
| 26 会計事務員                   | 186      | 523    | 0.36  |
| 27 生産関連事務員                 | 147      | 197    | 0.75  |
| 28 営業・販売関連事務員              | 187      | 368    | 0.51  |
| 29 外勤事務員                   | 1        | 1      | 1.00  |
| 30 運輸・郵便事務                 | 29       | 23     | 1.26  |
| 31 事務用機器操作の職業              | 11       | 55     | 0.20  |
| D 販売の職業                    | 2,612    | 2,024  | 1.29  |
| 32 商品販売の職業                 | 1,186    | 1,085  | 1.09  |
| 33 販売類似の職業                 | 176      | 26     | 6.77  |
| 34 営業の職業                   | 1,250    | 913    | 1.37  |
| E サービスの職業                  | 4,147    | 2,539  | 1.63  |
| 35 家庭生活支援サービス              | 1        | -      | -     |
| 36 介護サービスの職業               | 2,086    | 674    | 3.09  |
| 37 保健医療サービス                | 273      | 101    | 2.70  |
| 38 生活衛生サービス                | 405      | 213    | 1.90  |
| 39 飲食調理の職業                 | 742      | 736    | 1.01  |
| 40 接客・給仕の職業                | 501      | 540    | 0.93  |
| 41 居住施設・ビル管理               | 53       | 122    | 0.43  |
| 42 その他のサービス                | 87       | 152    | 0.57  |
| F 保安の職業                    | 521      | 129    | 4.04  |
| G 農林漁業の職業                  | 111      | 87     | 1.28  |
| H 生産工程の職業                  | 2,096    | 1,847  | 1.13  |
| 49 生産設備(金属)                | 13       | 24     | 0.54  |
| 50 生産設備(金属除く)              | 64       | 41     | 1.56  |
| 51 生産設備(機械)                | 62       | 43     | 1.44  |
| 52 金属材料製造等                 | 561      | 248    | 2.26  |
| 54 製品製造・加工処理               | 521      | 703    | 0.74  |
| 57 機械組立の職業                 | 267      | 302    | 0.88  |
| 60 機械整備・修理の職業              | 339      | 80     | 4.24  |
| 61 製品検査(金属)                | 8        | 18     | 0.44  |
| 62 製品検査(金属除く)              | 35       | 37     | 0.95  |
| 63 機械検査の職業                 | 25       | 24     | 1.04  |
| 64 生産関連・生産類似               | 201      | 327    | 0.61  |
| I 輸送・機械運転の職業               | 1,966    | 837    | 2.35  |
| 65 鉄道運転の職業                 | 7        | -      | -     |
| 66 自動車運転の職業                | 1,755    | 576    | 3.05  |
| 67 船舶・航空機運転                | 1        | -      | -     |
| 68 その他の輸送の職業               | 38       | 84     | 0.45  |
| 69 定置・建設機械運転               | 173      | 169    | 1.02  |
| J 建設・採掘の職業                 | 1,981    | 271    | 7.31  |
| 70 建設躯体工事の職業               | 454      | 39     | 11.64 |
| 71 建設の職業                   | 562      | 100    | 5.62  |
| 72 電気工事の職業                 | 375      | 67     | 5.60  |
| 73 土木の職業                   | 583      | 64     | 9.11  |
| 74 採掘の職業                   | 7        | 1      | 7.00  |
| K 運搬・清掃等の職業                | 946      | 1,725  | 0.55  |
| 75 運搬の職業                   | 520      | 586    | 0.89  |
| 76 清掃の職業                   | 180      | 285    | 0.63  |
| 77 包装の職業                   | 22       | 20     | 1.10  |
| 78 その他の運搬等の職業              | 224      | 834    | 0.27  |
| 分類不能の職業                    |          | 4,045  | -     |
| (IT関連の職業計)                 | 818      | 1,181  | 0.69  |
| (IT技術関連)                   | 576      | 613    | 0.94  |
| (IT操作関連)                   | 148      | 532    | 0.28  |
| (IT製造関連)                   | 94       | 36     | 2.61  |
| (福祉関連の職業計)                 | 3,974    | 1,413  | 2.81  |
| (介護関連)                     | 2,859    | 873    | 3.27  |
| (その他の福祉)                   | 1,115    | 540    | 2.06  |

|                            | (単位:人/倍) |        |      |
|----------------------------|----------|--------|------|
|                            | 求人募集数    | 求職者数   | 求人倍率 |
| 職業計                        | 13,762   | 16,719 | 0.82 |
| A 管理的職業                    | 1        | 10     | 0.10 |
| B 専門的・技術的職業                | 2,580    | 1,755  | 1.47 |
| 07 開発技術者                   | 13       | 28     | 0.46 |
| 08 製造技術者                   | 18       | 71     | 0.25 |
| 09 建築・土木技術者等               | 35       | 30     | 1.17 |
| 10 情報処理・通信技術者              | 17       | 43     | 0.40 |
| 11 その他の技術者                 | 6        | 4      | 1.50 |
| 12 医師、薬剤師等                 | 90       | 61     | 1.48 |
| 13 保健師、助産師、看護師             | 669      | 440    | 1.52 |
| 14 医療技術者                   | 281      | 85     | 3.31 |
| 15 その他の保健医療                | 152      | 95     | 1.60 |
| 16 社会福祉の専門的職業              | 868      | 407    | 2.13 |
| 22 美術家、デザイナー等              | 81       | 147    | 0.55 |
| 05.06.17～21.23.24その他の専門的職業 | 350      | 344    | 1.02 |
| C 事務的職業                    | 1,417    | 3,779  | 0.37 |
| 25 一般事務員                   | 1,032    | 3,343  | 0.31 |
| 26 会計事務員                   | 151      | 188    | 0.80 |
| 27 生産関連事務員                 | 95       | 78     | 1.22 |
| 28 営業・販売関連事務員              | 90       | 105    | 0.86 |
| 29 外勤事務員                   | 3        | 1      | 3.00 |
| 30 運輸・郵便事務                 | 23       | 10     | 2.30 |
| 31 事務用機器操作の職業              | 23       | 54     | 0.43 |
| D 販売の職業                    | 932      | 1,068  | 0.87 |
| 32 商品販売の職業                 | 864      | 996    | 0.87 |
| 33 販売類似の職業                 | 4        | 13     | 0.31 |
| 34 営業の職業                   | 64       | 59     | 1.08 |
| E サービスの職業                  | 5,100    | 2,065  | 2.47 |
| 35 家庭生活支援サービス              | 16       | 8      | 2.00 |
| 36 介護サービスの職業               | 2,082    | 510    | 4.08 |
| 37 保健医療サービス                | 298      | 83     | 3.59 |
| 38 生活衛生サービス                | 341      | 161    | 2.12 |
| 39 飲食調理の職業                 | 1,224    | 607    | 2.02 |
| 40 接客・給仕の職業                | 809      | 390    | 2.07 |
| 41 居住施設・ビル管理               | 71       | 146    | 0.49 |
| 42 その他のサービス                | 259      | 160    | 1.62 |
| F 保安の職業                    | 421      | 84     | 5.01 |
| G 農林漁業の職業                  | 87       | 68     | 1.28 |
| H 生産工程の職業                  | 830      | 626    | 1.33 |
| 49 生産設備(金属)                | 3        | 5      | 0.60 |
| 50 生産設備(金属除く)              | 9        | 10     | 0.90 |
| 51 生産設備(機械)                | 4        | 6      | 0.67 |
| 52 金属材料製造等                 | 45       | 28     | 1.61 |
| 54 製品製造・加工処理               | 476      | 337    | 1.41 |
| 57 機械組立の職業                 | 94       | 85     | 1.11 |
| 60 機械整備・修理の職業              | 67       | 20     | 3.35 |
| 61 製品検査(金属)                | 18       | 16     | 1.13 |
| 62 製品検査(金属除く)              | 64       | 19     | 3.37 |
| 63 機械検査の職業                 | 21       | 8      | 2.63 |
| 64 生産関連・生産類似               | 29       | 92     | 0.32 |
| I 輸送・機械運転の職業               | 397      | 239    | 1.66 |
| 65 鉄道運転の職業                 | 7        | -      | -    |
| 66 自動車運転の職業                | 370      | 176    | 2.10 |
| 67 船舶・航空機運転                | 1        | -      | -    |
| 68 その他の輸送の職業               | 15       | 30     | 0.50 |
| 69 定置・建設機械運転               | 12       | 33     | 0.36 |
| J 建設・採掘の職業                 | 61       | 48     | 1.27 |
| 70 建設躯体工事の職業               | 11       | 4      | 2.75 |
| 71 建設の職業                   | 25       | 19     | 1.32 |
| 72 電気工事の職業                 | 6        | 18     | 0.33 |
| 73 土木の職業                   | 19       | 6      | 3.17 |
| 74 採掘の職業                   | 7        | 1      | 7.00 |
| K 運搬・清掃等の職業                | 1,936    | 3,320  | 0.58 |
| 75 運搬の職業                   | 299      | 258    | 1.16 |
| 76 清掃の職業                   | 865      | 772    | 1.12 |
| 77 包装の職業                   | 166      | 91     | 1.82 |
| 78 その他の運搬等の職業              | 606      | 2,199  | 0.28 |
| 分類不能の職業                    |          | 3,657  | -    |
| (IT関連の職業計)                 | 138      | 227    | 0.61 |
| (IT技術関連)                   | 31       | 71     | 0.44 |
| (IT操作関連)                   | 66       | 143    | 0.46 |
| (IT製造関連)                   | 41       | 13     | 3.15 |
| (福祉関連の職業計)                 | 3,256    | 1,132  | 2.88 |
| (介護関連)                     | 2,494    | 631    | 3.95 |
| (その他の福祉)                   | 762      | 501    | 1.52 |

※ 資料出所:職業安定業務統計  
 ※ 職種は平成24年3月改定「厚生労働省編職業分類表」に基づくもの。  
 ※ 有効求人倍率は原数値  
 ※ この数値は、京都労働局管内の南部5公共職業安定所の合計数です。  
 ※ 求人募集数・求職者数・求人倍率は正式にはそれぞれ有効求職者数・有効求職者数・有効求人倍率といえます。  
 ※ 常用とは、雇用契約において雇用期間の定めがないか又は4ヶ月以上の雇用期間が定められているもの(季節労働者を除く)をいいます。  
 ※ 常用的パートとは、パートタイムの内雇用期間の定めがないか又は4ヶ月以上の雇用期間によって就労するものをいいます。  
 ※ 「IT関連の職業」及び「福祉関連の職業」についてはそれぞれの職業から抽出した内数  
 「IT技術関連」とは、……電気・電子・電気通信設計技術者、同機器生産技術者、システムコンサルタント、システム設計技術者、ソフトウェア開発技術者、プログラマーなど  
 「IT操作関連」とは、……グラフィックデザイナー、ウェブデザイナー、データ入力係員、製図工など  
 「IT製造関連」とは、……電気通信機械器具組立工、半導体製品製造工、被覆電線製造工、電気通信機械器具修理工、通信線架線・敷設作業員、電気通信設備作業員など  
 「介護関連」とは、……福祉施設指導専門員、介護支援専門員、医療ソーシャルワーカー、家政婦(夫)、家事手伝い、施設介護員、訪問介護職など  
 「その他の福祉」とは、……保健師、助産師、看護師、理学療法士、作業療法士、視能訓練士、言語聴覚士、福祉相談・指導専門員など

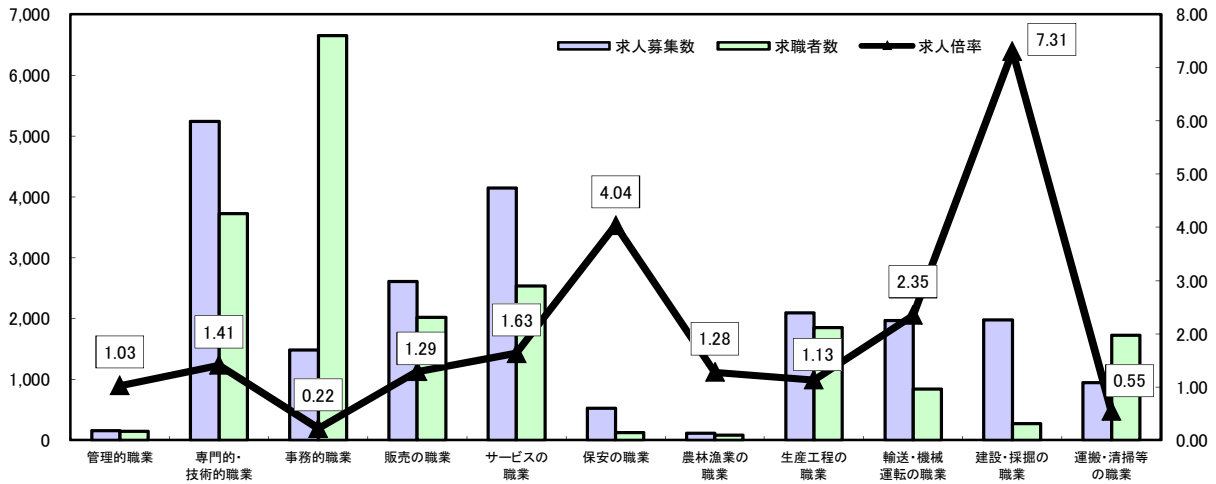
# 求人・求職バランスシート

令和2年11月

ハローワーク南部5所

(京都西陣所、京都七条所、伏見所、宇治所、京都田辺所)

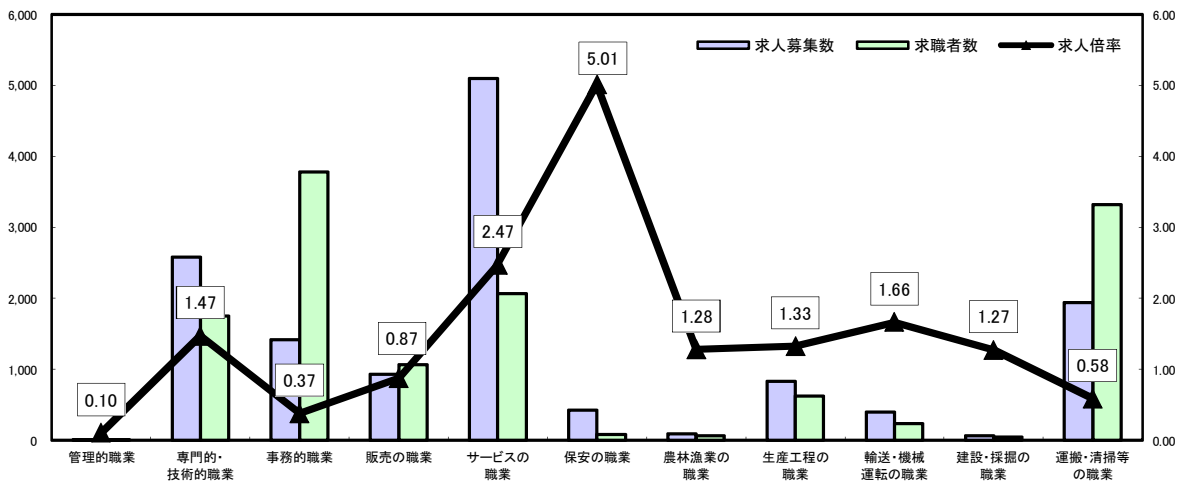
常用



\*求人募集数・求職者数は左目盛(人)、求人倍率は右目盛(倍)

|       | 管理的職業 | 専門的・技術的職業 | 事務的職業 | 販売の職業 | サービスの職業 | 保安の職業 | 農林漁業の職業 | 生産工程の職業 | 輸送・機械運轉の職業 | 建設・採掘の職業 | 運搬・清掃等の職業 | 職業の合計  |
|-------|-------|-----------|-------|-------|---------|-------|---------|---------|------------|----------|-----------|--------|
| 求人募集数 | 153   | 5,237     | 1,486 | 2,612 | 4,147   | 521   | 111     | 2,096   | 1,966      | 1,981    | 946       | 21,256 |
| 求職者数  | 149   | 3,721     | 6,650 | 2,024 | 2,539   | 129   | 87      | 1,847   | 837        | 271      | 1,725     | 24,024 |
| 求人倍率  | 1.03  | 1.41      | 0.22  | 1.29  | 1.63    | 4.04  | 1.28    | 1.13    | 2.35       | 7.31     | 0.55      | 0.88   |

常用的パート



\*求人募集数・求職者数は左目盛(人)、求人倍率は右目盛(倍)

|       | 管理的職業 | 専門的・技術的職業 | 事務的職業 | 販売の職業 | サービスの職業 | 保安の職業 | 農林漁業の職業 | 生産工程の職業 | 輸送・機械運轉の職業 | 建設・採掘の職業 | 運搬・清掃等の職業 | 職業の合計  |
|-------|-------|-----------|-------|-------|---------|-------|---------|---------|------------|----------|-----------|--------|
| 求人募集数 | 1     | 2,580     | 1,417 | 932   | 5,100   | 421   | 87      | 830     | 397        | 61       | 1,936     | 13,762 |
| 求職者数  | 10    | 1,755     | 3,779 | 1,068 | 2,065   | 84    | 68      | 626     | 239        | 48       | 3,320     | 16,719 |
| 求人倍率  | 0.10  | 1.47      | 0.37  | 0.87  | 2.47    | 5.01  | 1.28    | 1.33    | 1.66       | 1.27     | 0.58      | 0.82   |

- (注) 1 求人募集数・求職者数・求人倍率は正式にはそれぞれ有効求人人数・有効求職者数・有効求人倍率といいます。  
 2 求人倍率は、求職者1人あたりの求人募集数を意味しています。  
 3 [職業の合計]欄には、[職業分類不能]を含みます。  
 4 常用とは、雇用契約において雇用期間の定めがないか又は4ヶ月以上の雇用期間が定められているもの(季節労働者を除く)をいいます。  
 5 常用的パートとは、パートタイムのうち雇用期間の定めがないか又は4ヶ月以上の雇用期間によって就労するものをいいます。

# 求人・求職バランスシート(令和2年11月分)

ハローワーク北部3所計

(福知山所、舞鶴所、峰山所)

◎常用

(単位:人倍)

|                            | 求人募集数 | 求職者数  | 求人倍率  |
|----------------------------|-------|-------|-------|
| 職業計                        | 3,382 | 2,601 | 1.30  |
| A 管理的職業                    | 15    | 6     | 2.50  |
| B 専門的・技術的職業                | 794   | 235   | 3.38  |
| 07 開発技術者                   | 55    | 13    | 4.23  |
| 08 製造技術者                   | 28    | 25    | 1.12  |
| 09 建築・土木技術者等               | 264   | 21    | 12.57 |
| 10 情報処理・通信技術者              | 11    | 12    | 0.92  |
| 11 その他の技術者                 | 1     | 1     | 1.00  |
| 12 医師・薬剤師等                 | 18    | 4     | 4.50  |
| 13 保健師、助産師、看護師             | 132   | 46    | 2.87  |
| 14 医療技術者                   | 53    | 19    | 2.79  |
| 15 その他の保健医療                | 16    | 13    | 1.23  |
| 16 社会福祉の専門的職業              | 181   | 47    | 3.85  |
| 22 美術家、デザイナー等              | 7     | 15    | 0.47  |
| 05.06.17~21.23.24その他の専門的職業 | 28    | 19    | 1.47  |
| C 事務的職業                    | 219   | 485   | 0.45  |
| 25 一般事務員                   | 129   | 440   | 0.29  |
| 26 会計事務員                   | 28    | 15    | 1.87  |
| 27 生産関連事務員                 | 26    | 12    | 2.17  |
| 28 営業・販売関連事務員              | 26    | 12    | 2.17  |
| 29 外勤事務員                   | 4     | -     | -     |
| 30 運輸・郵便事務                 | 6     | 3     | 2.00  |
| 31 事務用機器操作の職業              | -     | 3     | -     |
| D 販売の職業                    | 267   | 115   | 2.32  |
| 32 商品販売の職業                 | 120   | 80    | 1.50  |
| 33 販売類似の職業                 | 1     | 1     | 1.00  |
| 34 営業の職業                   | 146   | 34    | 4.29  |
| E サービスの職業                  | 641   | 253   | 2.53  |
| 35 家庭生活支援サービス              | -     | -     | -     |
| 36 介護サービスの職業               | 281   | 87    | 3.23  |
| 37 保健医療サービス                | 37    | 17    | 2.18  |
| 38 生活衛生サービス                | 97    | 14    | 6.93  |
| 39 飲食調理の職業                 | 87    | 67    | 1.30  |
| 40 接客・給仕の職業                | 118   | 48    | 2.46  |
| 41 居住施設・ビルの管理              | -     | 10    | -     |
| 42 その他のサービス                | 21    | 10    | 2.10  |
| F 保安の職業                    | 193   | 33    | 5.85  |
| G 農林漁業の職業                  | 26    | 23    | 1.13  |
| H 生産工程の職業                  | 517   | 448   | 1.15  |
| 49 生産設備(金属)                | 5     | 13    | 0.38  |
| 50 生産設備(金属除く)              | 12    | 12    | 1.00  |
| 51 生産設備(機械)                | -     | 3     | -     |
| 52 金属材料製造等                 | 117   | 57    | 2.05  |
| 54 製品製造・加工処理               | 116   | 175   | 0.66  |
| 57 機械組立の職業                 | 54    | 70    | 0.77  |
| 60 機械整備・修理の職業              | 140   | 25    | 5.60  |
| 61 製品検査(金属)                | 17    | 15    | 1.13  |
| 62 製品検査(金属除く)              | 8     | 13    | 0.62  |
| 63 機械検査の職業                 | 9     | 5     | 1.80  |
| 64 生産関連・生産類似               | 39    | 60    | 0.65  |
| I 輸送・機械運転の職業               | 178   | 125   | 1.42  |
| 65 鉄道運転の職業                 | 2     | -     | -     |
| 66 自動車運転の職業                | 114   | 99    | 1.15  |
| 67 船舶・航空機運転                | -     | 3     | -     |
| 68 その他の輸送の職業               | 15    | 12    | 1.25  |
| 69 定置・建設機械運転               | 47    | 11    | 4.27  |
| J 建設・採掘の職業                 | 432   | 57    | 7.58  |
| 70 建設躯体工事の職業               | 78    | 2     | 39.00 |
| 71 建設の職業                   | 80    | 15    | 5.33  |
| 72 電気工事の職業                 | 95    | 11    | 8.64  |
| 73 土木の職業                   | 178   | 29    | 6.14  |
| 74 採掘の職業                   | 1     | -     | -     |
| K 運搬・清掃等の職業                | 100   | 258   | 0.39  |
| 75 運搬の職業                   | 51    | 61    | 0.84  |
| 76 清掃の職業                   | 26    | 57    | 0.46  |
| 77 包装の職業                   | 2     | 4     | 0.50  |
| 78 その他の運搬等の職業              | 21    | 136   | 0.15  |
| 分類不能の職業                    | -     | 563   | -     |
| (IT関連の職業計)                 | 97    | 43    | 2.26  |
| (IT技術関連)                   | 43    | 23    | 1.87  |
| (IT操作関連)                   | 16    | 16    | 1.00  |
| (IT製造関連)                   | 38    | 4     | 9.50  |
| (福祉関連の職業計)                 | 549   | 180   | 3.03  |
| (介護関連)                     | 396   | 107   | 3.70  |
| (その他の福祉)                   | 153   | 53    | 2.89  |

◎常用的パート

(単位:人倍)

|                            | 求人募集数 | 求職者数  | 求人倍率  |
|----------------------------|-------|-------|-------|
| 職業計                        | 2,395 | 2,317 | 1.03  |
| A 管理的職業                    | 1     | 3     | 0.33  |
| B 専門的・技術的職業                | 319   | 214   | 1.49  |
| 07 開発技術者                   | -     | -     | -     |
| 08 製造技術者                   | 1     | 11    | 0.09  |
| 09 建築・土木技術者等               | 3     | 2     | 1.50  |
| 10 情報処理・通信技術者              | -     | 3     | -     |
| 11 その他の技術者                 | 2     | 3     | 0.67  |
| 12 医師・薬剤師等                 | 16    | 6     | 2.67  |
| 13 保健師、助産師、看護師             | 104   | 89    | 1.17  |
| 14 医療技術者                   | 31    | 13    | 2.38  |
| 15 その他の保健医療                | 10    | 4     | 2.50  |
| 16 社会福祉の専門的職業              | 120   | 50    | 2.40  |
| 22 美術家、デザイナー等              | 5     | 6     | 0.83  |
| 05.06.17~21.23.24その他の専門的職業 | 27    | 27    | 1.00  |
| C 事務的職業                    | 162   | 432   | 0.38  |
| 25 一般事務員                   | 130   | 405   | 0.32  |
| 26 会計事務員                   | 13    | 13    | 1.00  |
| 27 生産関連事務員                 | 10    | 5     | 2.00  |
| 28 営業・販売関連事務員              | 7     | 5     | 1.40  |
| 29 外勤事務員                   | -     | 1     | -     |
| 30 運輸・郵便事務                 | 2     | -     | -     |
| 31 事務用機器操作の職業              | -     | 3     | -     |
| D 販売の職業                    | 277   | 118   | 2.35  |
| 32 商品販売の職業                 | 268   | 110   | 2.44  |
| 33 販売類似の職業                 | 1     | 2     | 0.50  |
| 34 営業の職業                   | 8     | 6     | 1.33  |
| E サービスの職業                  | 919   | 276   | 3.33  |
| 35 家庭生活支援サービス              | 10    | 0     | -     |
| 36 介護サービスの職業               | 253   | 71    | 3.56  |
| 37 保健医療サービス                | 31    | 10    | 3.10  |
| 38 生活衛生サービス                | 53    | 11    | 4.82  |
| 39 飲食調理の職業                 | 189   | 107   | 1.77  |
| 40 接客・給仕の職業                | 342   | 52    | 6.58  |
| 41 居住施設・ビルの管理              | 8     | 6     | 1.33  |
| 42 その他のサービス                | 33    | 19    | 1.74  |
| F 保安の職業                    | 89    | 15    | 5.93  |
| G 農林漁業の職業                  | 26    | 17    | 1.53  |
| H 生産工程の職業                  | 184   | 172   | 1.07  |
| 49 生産設備(金属)                | -     | 2     | -     |
| 50 生産設備(金属除く)              | -     | 4     | -     |
| 51 生産設備(機械)                | -     | -     | -     |
| 52 金属材料製造等                 | 9     | 7     | 1.29  |
| 54 製品製造・加工処理               | 102   | 71    | 1.44  |
| 57 機械組立の職業                 | 36    | 28    | 1.29  |
| 60 機械整備・修理の職業              | 7     | 2     | 3.50  |
| 61 製品検査(金属)                | 13    | 13    | 1.00  |
| 62 製品検査(金属除く)              | 12    | 16    | 0.75  |
| 63 機械検査の職業                 | 4     | 7     | 0.57  |
| 64 生産関連・生産類似               | 1     | 22    | 0.05  |
| I 輸送・機械運転の職業               | 66    | 43    | 1.53  |
| 65 鉄道運転の職業                 | -     | -     | -     |
| 66 自動車運転の職業                | 57    | 39    | 1.46  |
| 67 船舶・航空機運転                | -     | -     | -     |
| 68 その他の輸送の職業               | -     | 2     | -     |
| 69 定置・建設機械運転               | 9     | 2     | 4.50  |
| J 建設・採掘の職業                 | 19    | 10    | 1.90  |
| 70 建設躯体工事の職業               | -     | -     | -     |
| 71 建設の職業                   | 5     | 2     | 2.50  |
| 72 電気工事の職業                 | 2     | 5     | 0.40  |
| 73 土木の職業                   | 12    | 3     | 4.00  |
| 74 採掘の職業                   | -     | -     | -     |
| K 運搬・清掃等の職業                | 333   | 534   | 0.62  |
| 75 運搬の職業                   | 37    | 30    | 1.23  |
| 76 清掃の職業                   | 151   | 141   | 1.07  |
| 77 包装の職業                   | 12    | 6     | 2.00  |
| 78 その他の運搬等の職業              | 133   | 357   | 0.37  |
| 分類不能の職業                    | -     | 483   | -     |
| (IT関連の職業計)                 | 34    | 12    | 2.83  |
| (IT技術関連)                   | 1     | 4     | 0.25  |
| (IT操作関連)                   | 2     | 7     | 0.29  |
| (IT製造関連)                   | 31    | 1     | 31.00 |
| (福祉関連の職業計)                 | 426   | 178   | 2.39  |
| (介護関連)                     | 312   | 85    | 3.67  |
| (その他の福祉)                   | 114   | 93    | 1.23  |

※ 資料出所:職業安定業務統計

※ 職種は平成24年3月改定「厚生労働省編職業分類表」に基づくもの。

※ 有効求人倍率は原数値

※ この数値は、京都労働局管内の北部3公共職業安定所の合計数です。

※ 求人募集数・求職者数・求人倍率は正式にはそれぞれ有効求人数・有効求職者数・有効求人倍率といえます。

※ 常用とは、雇用契約において雇用期間の定めがないか又は4ヶ月以上の雇用期間が定められているもの(季節労働者を除く)をいいます。

※ 常用的パートとは、パートタイムの内雇用期間の定めがないか又は4ヶ月以上の雇用期間によって就労するものをいいます。

※ 「IT関連の職業」及び「福祉関連の職業」についてはそれぞれの職業から抽出した内数

「IT技術関連」とは、……電気・電子・電気通信設計技術者、同機器生産技術者、システムコンサルタント、システム設計技術者、ソフトウェア開発技術者、プログラマーなど

「IT操作関連」とは、……グラフィックデザイナー、ウェブデザイナー、データ入力係員、製図工など

「IT製造関連」とは、……電気通信機械器具組立工、半導体製品製造工、被覆電線製造工、電気通信機械器具修理工、通信線架線・敷設作業員、電気通信設備作業員など

「介護関連」とは、……福祉施設指導専門員、介護支援専門員、医療ソーシャルワーカー、家政婦(夫)、家事手伝い、施設介護員、訪問介護職など

「その他の福祉」とは、……保健師、助産師、看護師、理学療法士、作業療法士、視能訓練士、言語聴覚士、福祉相談・指導専門員など

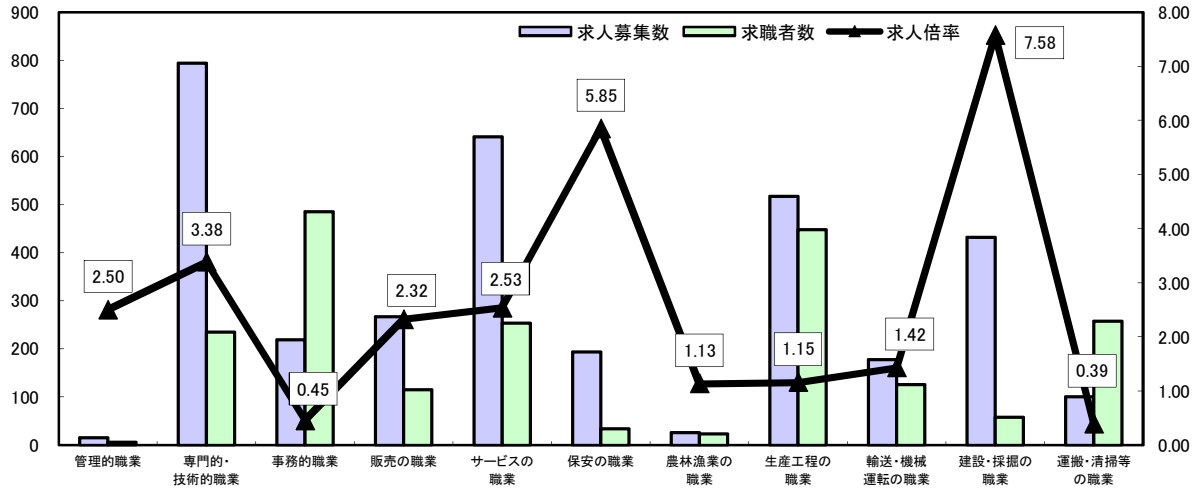
# 求人・求職バランスシート

令和2年11月

ハローワーク北部3所

(福知山所、舞鶴所、峰山所)

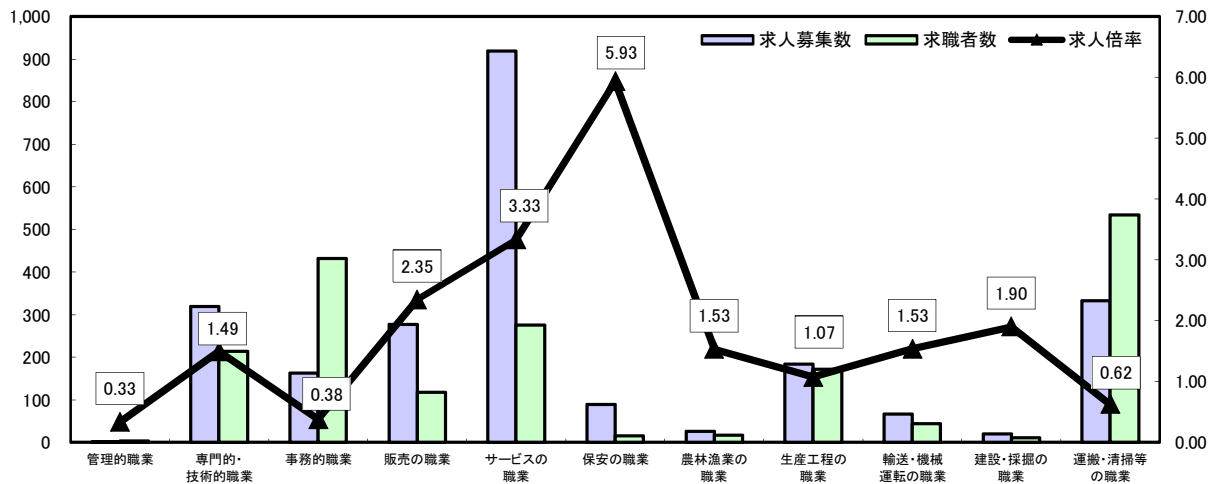
## 常用



\*求人募集数・求職者数は左目盛(人)、求人倍率は右目盛(倍)

|       | 管理的職業 | 専門的・技術的職業 | 事務的職業 | 販売の職業 | サービスの職業 | 保安の職業 | 農林漁業の職業 | 生産工程の職業 | 輸送・機械運転の職業 | 建設・採掘の職業 | 運搬・清掃等の職業 | 職業の合計 |
|-------|-------|-----------|-------|-------|---------|-------|---------|---------|------------|----------|-----------|-------|
| 求人募集数 | 15    | 794       | 219   | 267   | 641     | 193   | 26      | 517     | 178        | 432      | 100       | 3,382 |
| 求職者数  | 6     | 235       | 485   | 115   | 253     | 33    | 23      | 448     | 125        | 57       | 258       | 2,601 |
| 求人倍率  | 2.50  | 3.38      | 0.45  | 2.32  | 2.53    | 5.85  | 1.13    | 1.15    | 1.42       | 7.58     | 0.39      | 1.30  |

## 常用的パート



\*求人募集数・求職者数は左目盛(人)、求人倍率は右目盛(倍)

|       | 管理的職業 | 専門的・技術的職業 | 事務的職業 | 販売の職業 | サービスの職業 | 保安の職業 | 農林漁業の職業 | 生産工程の職業 | 輸送・機械運転の職業 | 建設・採掘の職業 | 運搬・清掃等の職業 | 職業の合計 |
|-------|-------|-----------|-------|-------|---------|-------|---------|---------|------------|----------|-----------|-------|
| 求人募集数 | 1     | 319       | 162   | 277   | 919     | 89    | 26      | 184     | 66         | 19       | 333       | 2,395 |
| 求職者数  | 3     | 214       | 432   | 118   | 276     | 15    | 17      | 172     | 43         | 10       | 534       | 2,317 |
| 求人倍率  | 0.33  | 1.49      | 0.38  | 2.35  | 3.33    | 5.93  | 1.53    | 1.07    | 1.53       | 1.90     | 0.62      | 1.03  |

- (注) 1 求人募集数・求職者数・求人倍率は正式にはそれぞれ有効求人人数・有効求職者数・有効求人倍率といいます。  
 2 求人倍率は、求職者1人あたりの求人募集数を意味しています。  
 3 [職業の合計]欄には、[職業分類不能]を含みます。  
 4 常用とは、雇用契約において雇用期間の定めがないか又は4ヶ月以上の雇用期間が定められているもの(季節労働者を除く)をいいます。  
 5 常用的パートとは、パートタイムのうち雇用期間の定めがないか又は4ヶ月以上の雇用期間によって就労するものをいいます。