

求人・求職バランスシート(令和2年10月分)

京都労働局

◎常用

(単位:人倍)

	求人募集数	求職者数	求人倍率
職業計	25,052	27,464	0.91
A 管理的職業	150	156	0.96
B 専門的・技術的職業	6,167	4,017	1.54
07 開発技術者	329	178	1.85
08 製造技術者	211	309	0.68
09 建築・土木技術者等	1,092	212	5.15
10 情報処理・通信技術者	375	529	0.71
11 その他の技術者	30	18	1.67
12 医師・薬剤師等	113	49	2.31
13 保健師、助産師、看護師	1,002	460	2.18
14 医療技術者	510	185	2.76
15 その他の保健医療	450	230	1.96
16 社会福祉の専門的職業	1,597	498	3.21
22 美術家、デザイナー等	152	579	0.26
05.06.17～21.23.24その他の専門的職業	306	770	0.40
C 事務的職業	1,878	7,372	0.25
25 一般事務員	1,188	6,124	0.19
26 会計事務員	249	556	0.45
27 生産関連事務員	180	191	0.94
28 営業・販売関連事務員	215	400	0.54
29 外勤事務員	6	1	6.00
30 運輸・郵便事務	34	30	1.13
31 事務用機器操作の職業	6	70	0.09
D 販売の職業	2,984	2,185	1.37
32 商品販売の職業	1,339	1,189	1.13
33 販売類似の職業	179	26	6.88
34 営業の職業	1,466	970	1.51
E サービスの職業	4,632	2,856	1.62
35 家庭生活支援サービス		1	-
36 介護サービスの職業	2,242	770	2.91
37 保健医療サービス	317	120	2.64
38 生活衛生サービス	496	230	2.16
39 飲食調理の職業	840	826	1.02
40 接客・給仕の職業	586	615	0.95
41 居住施設・ビル管理	63	143	0.44
42 その他のサービス	88	151	0.58
F 保安の職業	642	160	4.01
G 農林漁業の職業	166	114	1.46
H 生産工程の職業	2,632	2,330	1.13
49 生産設備(金属)	18	36	0.50
50 生産設備(金属除く)	81	52	1.56
51 生産設備(機械)	62	43	1.44
52 金属材料製造等	677	316	2.14
54 製品製造・加工処理	663	876	0.76
57 機械組立の職業	294	387	0.76
60 機械整備・修理の職業	490	94	5.21
61 製品検査(金属)	24	33	0.73
62 製品検査(金属除く)	40	50	0.80
63 機械検査の職業	31	28	1.11
64 生産関連・生産類似	252	415	0.61
I 輸送・機械運転の職業	2,240	1,003	2.23
65 鉄道運転の職業	2	6	0.33
66 自動車運転の職業	1,956	728	2.69
67 船舶・航空機運転		3	-
68 その他の輸送の職業	62	91	0.68
69 定置・建設機械運転	220	175	1.26
J 建設・採掘の職業	2,444	326	7.50
70 建設躯体工事の職業	542	44	12.32
71 建設の職業	647	117	5.53
72 電気工事の職業	495	76	6.51
73 土木の職業	752	88	8.55
74 採掘の職業	8	1	8.00
K 運搬・清掃等の職業	1,117	2,058	0.54
75 運搬の職業	600	680	0.88
76 清掃の職業	221	340	0.65
77 包装の職業	29	27	1.07
78 その他の運搬等の職業	267	1,011	0.26
分類不能の職業		4,887	-
(IT関連の職業計)	947	1,228	0.77
(IT技術関連)	652	645	1.01
(IT操作関連)	173	543	0.32
(IT製造関連)	122	40	3.05
(福祉関連の職業計)	4,475	1,603	2.79
(介護関連)	3,149	998	3.16
(その他の福祉)	1,326	605	2.19

◎常用的パート

(単位:人倍)

	求人募集数	求職者数	求人倍率
職業計	16,471	19,404	0.85
A 管理的職業	5	14	0.36
B 専門的・技術的職業	2,950	1,953	1.51
07 開発技術者	11	22	0.50
08 製造技術者	13	82	0.16
09 建築・土木技術者等	35	30	1.17
10 情報処理・通信技術者	18	42	0.43
11 その他の技術者	7	6	1.17
12 医師・薬剤師等	107	70	1.53
13 保健師、助産師、看護師	817	540	1.51
14 医療技術者	318	87	3.66
15 その他の保健医療	159	97	1.64
16 社会福祉の専門的職業	1,007	448	2.25
22 美術家、デザイナー等	94	158	0.59
05.06.17～21.23.24その他の専門的職業	364	371	0.98
C 事務的職業	1,636	4,275	0.38
25 一般事務員	1,221	3,800	0.32
26 会計事務員	155	206	0.75
27 生産関連事務員	109	83	1.31
28 営業・販売関連事務員	85	112	0.76
29 外勤事務員	3	2	1.50
30 運輸・郵便事務	25	11	2.27
31 事務用機器操作の職業	38	61	0.62
D 販売の職業	1,296	1,214	1.07
32 商品販売の職業	1,203	1,131	1.06
33 販売類似の職業	5	13	0.38
34 営業の職業	88	70	1.26
E サービスの職業	6,027	2,405	2.51
35 家庭生活支援サービス	27	13	2.08
36 介護サービスの職業	2,429	591	4.11
37 保健医療サービス	353	101	3.50
38 生活衛生サービス	377	174	2.17
39 飲食調理の職業	1,445	745	1.94
40 接客・給仕の職業	1,004	450	2.23
41 居住施設・ビル管理	89	154	0.58
42 その他のサービス	303	177	1.71
F 保安の職業	523	103	5.08
G 農林漁業の職業	125	86	1.45
H 生産工程の職業	1,006	802	1.25
49 生産設備(金属)	3	5	0.60
50 生産設備(金属除く)	10	9	1.11
51 生産設備(機械)	4	6	0.67
52 金属材料製造等	60	31	1.94
54 製品製造・加工処理	600	431	1.39
57 機械組立の職業	96	108	0.89
60 機械整備・修理の職業	72	19	3.79
61 製品検査(金属)	27	28	0.96
62 製品検査(金属除く)	73	38	1.92
63 機械検査の職業	28	13	2.15
64 生産関連・生産類似	33	114	0.29
I 輸送・機械運転の職業	499	295	1.69
65 鉄道運転の職業		0	-
66 自動車運転の職業	463	229	2.02
67 船舶・航空機運転		1	-
68 その他の輸送の職業	18	30	0.60
69 定置・建設機械運転	18	35	0.51
J 建設・採掘の職業	88	55	1.60
70 建設躯体工事の職業	14	5	2.80
71 建設の職業	27	19	1.42
72 電気工事の職業	10	23	0.43
73 土木の職業	37	7	5.29
74 採掘の職業		1	-
K 運搬・清掃等の職業	2,316	3,941	0.59
75 運搬の職業	359	283	1.27
76 清掃の職業	1,046	933	1.12
77 包装の職業	209	111	1.88
78 その他の運搬等の職業	702	2,614	0.27
分類不能の職業		4,261	-
(IT関連の職業計)	153	241	0.63
(IT技術関連)	28	72	0.39
(IT操作関連)	86	156	0.55
(IT製造関連)	39	13	3.00
(福祉関連の職業計)	3,849	1,327	2.90
(介護関連)	2,924	730	4.01
(その他の福祉)	925	597	1.55

※ 資料出所:職業安定業務統計

※ 職種は平成24年3月改定「厚生労働省編職業分類表」に基づくもの。

※ 有効求人倍率は原数値

※ この数値は、京都労働局管内の公共職業安定所の合計数です。

※ 求人募集数・求職者数・求人倍率は正式にはそれぞれ有効求職者数・有効求人倍率といえます。

※ 常用とは、雇用契約において雇用期間の定めがないか又は4ヶ月以上の雇用期間が定められているもの(季節労働者を除く)をいいます。

※ 常用的パートとは、パートタイムの内雇用期間の定めがないか又は4ヶ月以上の雇用期間によって就労するものをいいます。

※ 「IT関連の職業」及び「福祉関連の職業」についてはそれぞれの職業から抽出した内数

「IT技術関連」とは、……電気・電子・電気通信設計技術者、同機器生産技術者、システムコンサルタント、システム設計技術者、ソフトウェア開発技術者、プログラマーなど

「IT操作関連」とは、……グラフィックデザイナー、ウェブデザイナー、データ入力係員、製図工など

「IT製造関連」とは、……電気通信機械器具組立工、半導体製品製造工、被覆電線製造工、電気通信機械器具修理工、通信線架線・敷設作業員、電気通信設備作業員など

「介護関連」とは、……福祉施設指導専門員、介護支援専門員、医療ソーシャルワーカー、家政婦(夫)、家事手伝、施設介護員、訪問介護職など

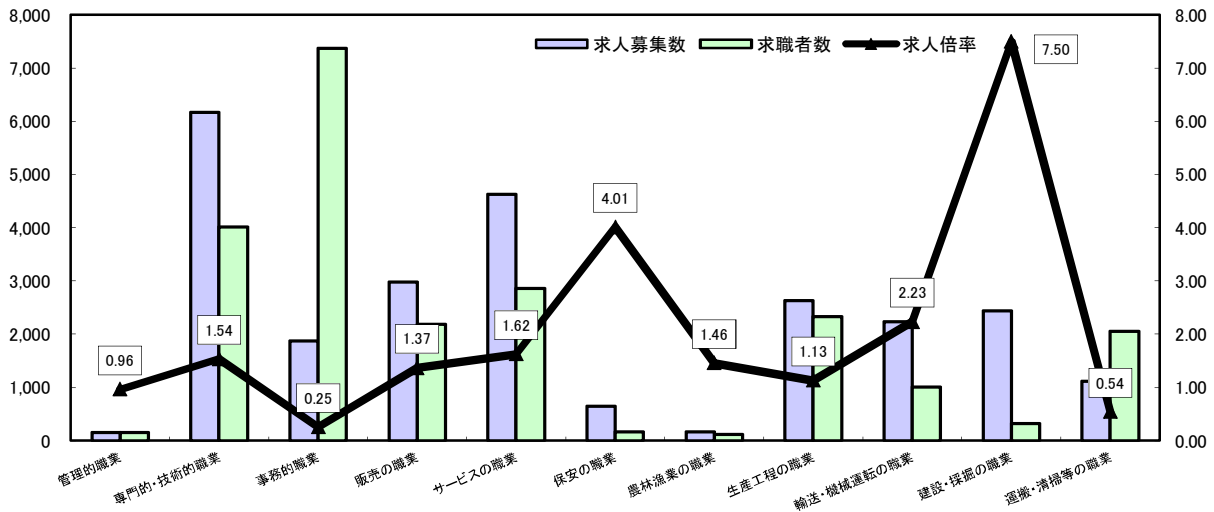
「その他の福祉」とは、……保健師、助産師、看護師、理学療法士、作業療法士、視能訓練士、言語聴覚士、福祉相談・指導専門員など

求人・求職バランスシート

令和2年10月

京都労働局

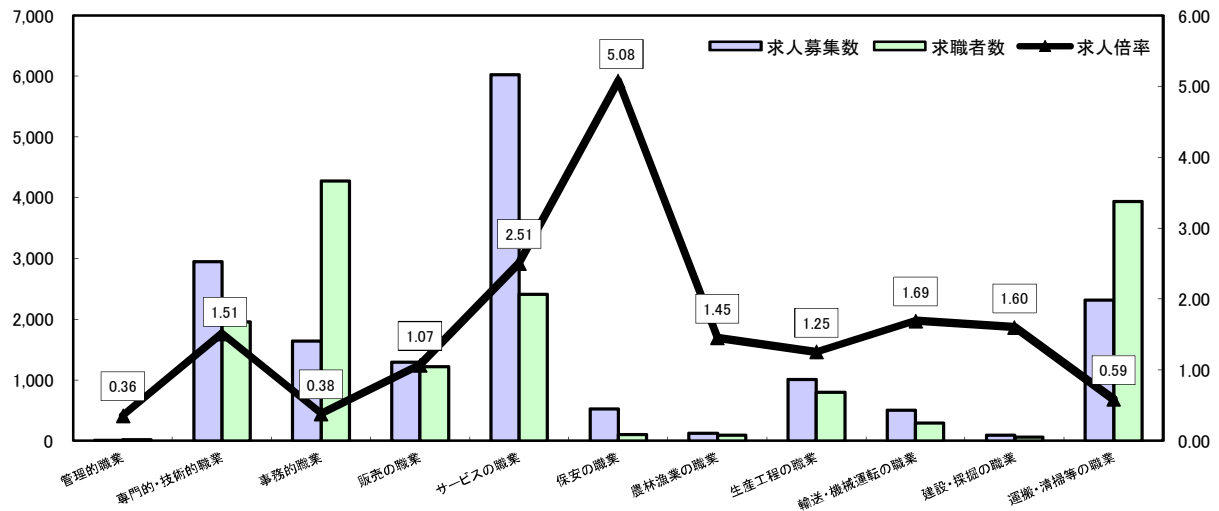
常用



*求人募集数・求職者数は左目盛(人)、求人倍率は右目盛(倍)

	管理的職業	専門的・技術的職業	事務的職業	販売の職業	サービスの職業	保安の職業	農林漁業の職業	生産工程の職業	輸送・機械運転の職業	建設・採掘の職業	運搬・清掃等の職業	職業の合計
求人募集数	150	6,167	1,878	2,984	4,632	642	166	2,632	2,240	2,444	1,117	25,052
求職者数	156	4,017	7,372	2,185	2,856	160	114	2,330	1,003	326	2,058	27,464
求人倍率	0.96	1.54	0.25	1.37	1.62	4.01	1.46	1.13	2.23	7.50	0.54	0.91

常用的パート



*求人募集数・求職者数は左目盛(人)、求人倍率は右目盛(倍)

	管理的職業	専門的・技術的職業	事務的職業	販売の職業	サービスの職業	保安の職業	農林漁業の職業	生産工程の職業	輸送・機械運転の職業	建設・採掘の職業	運搬・清掃等の職業	職業の合計
求人募集数	5	2,950	1,636	1,296	6,027	523	125	1,006	499	88	2,316	16,471
求職者数	14	1,953	4,275	1,214	2,405	103	86	802	295	55	3,941	19,404
求人倍率	0.36	1.51	0.38	1.07	2.51	5.08	1.45	1.25	1.69	1.60	0.59	0.85

- (注) 1 求人募集数・求職者数・求人倍率は正式にはそれぞれ有効求人人数・有効求職者数・有効求人倍率といいます。
 2 求人倍率は、求職者1人あたりの求人募集数を意味しています。
 3 [職業の合計]欄には、[職業分類不能]を含みます。
 4 常用とは、雇用契約において雇用期間の定めがないか又は4ヶ月以上の雇用期間が定められているもの(季節労働者を除く)をいいます。
 5 常用的パートとは、パートタイムのうち雇用期間の定めがないか又は4ヶ月以上の雇用期間によって就労するものをいいます。

求人・求職バランスシート(令和2年10月分)

ハローワーク南部5所計

◎常用

◎常用的パート

(京都西陣所、京都七条所、伏見所、宇治所、京都田辺所)

	(単位:人・倍)		
	求人募集数	求職者数	求人倍率
職業計	21,750	24,800	0.88
A 管理的職業	135	149	0.91
B 専門的・技術的職業	5,372	3,789	1.42
07 開発技術者	284	169	1.68
08 製造技術者	183	286	0.64
09 建築・土木技術者等	817	194	4.21
10 情報処理・通信技術者	363	512	0.71
11 その他の技術者	29	18	1.61
12 医師・薬剤師等	96	47	2.04
13 保健師、助産師、看護師	870	413	2.11
14 医療技術者	457	168	2.72
15 その他の保健医療	432	218	1.98
16 社会福祉の専門的職業	1,423	454	3.13
22 美術家、デザイナー等	144	563	0.26
05.06.17～21.23.24その他の専門的職業	274	747	0.37
C 事務的職業	1,665	6,878	0.24
25 一般事務員	1,059	5,674	0.19
26 会計事務員	222	542	0.41
27 生産関連事務員	154	181	0.85
28 営業・販売関連事務員	189	386	0.49
29 外勤事務員	5	1	5.00
30 運輸・郵便事務	30	27	1.11
31 事務用機器操作の職業	6	67	0.09
D 販売の職業	2,723	2,069	1.32
32 商品販売の職業	1,228	1,116	1.10
33 販売類似の職業	178	26	6.85
34 営業の職業	1,317	927	1.42
E サービスの職業	4,022	2,590	1.55
35 家庭生活支援サービス		1	-
36 介護サービスの職業	1,981	679	2.92
37 保健医療サービス	281	102	2.75
38 生活衛生サービス	407	220	1.85
39 飲食調理の職業	743	749	0.99
40 接客・給仕の職業	474	568	0.83
41 居住施設・ビルの管理	63	133	0.47
42 その他のサービス	73	138	0.53
F 保安の職業	487	125	3.90
G 農林漁業の職業	139	88	1.58
H 生産工程の職業	2,129	1,880	1.13
49 生産設備(金属)	14	23	0.61
50 生産設備(金属除く)	68	41	1.66
51 生産設備(機械)	60	41	1.46
52 金属材料製造等	557	258	2.16
54 製品製造・加工処理	537	711	0.76
57 機械組立の職業	267	315	0.85
60 機械整備・修理の職業	350	74	4.73
61 製品検査(金属)	8	17	0.47
62 製品検査(金属除く)	30	36	0.83
63 機械検査の職業	22	21	1.05
64 生産関連・生産類似	216	343	0.63
I 輸送・機械運転の職業	2,044	875	2.34
65 鉄道運転の職業		6	-
66 自動車運転の職業	1,825	625	2.92
67 船舶・航空機運転		1	-
68 その他の輸送の職業	48	77	0.62
69 定置・建設機械運転	171	166	1.03
J 建設・採掘の職業	2,019	270	7.48
70 建設躯体工事の職業	461	39	11.82
71 建設の職業	569	102	5.58
72 電気工事の職業	403	69	5.84
73 土木の職業	579	59	9.81
74 採掘の職業	7	1	7.00
K 運搬・清掃等の職業	1,015	1,780	0.57
75 運搬の職業	547	609	0.90
76 清掃の職業	198	282	0.70
77 包装の職業	25	23	1.09
78 その他の運搬等の職業	245	866	0.28
分類不能の職業		4,307	-
(IT関連の職業計)	874	1,178	0.74
(IT技術関連)	608	618	0.98
(IT操作関連)	161	525	0.31
(IT製造関連)	105	35	3.00
(福祉関連の職業計)	3,947	1,438	2.74
(介護関連)	2,775	884	3.14
(その他の福祉)	1,172	554	2.12

	(単位:人・倍)		
	求人募集数	求職者数	求人倍率
職業計	14,080	17,080	0.82
A 管理的職業	4	11	0.36
B 専門的・技術的職業	2,616	1,737	1.51
07 開発技術者	11	22	0.50
08 製造技術者	12	70	0.17
09 建築・土木技術者等	33	28	1.18
10 情報処理・通信技術者	18	39	0.46
11 その他の技術者	5	4	1.25
12 医師・薬剤師等	97	65	1.49
13 保健師、助産師、看護師	716	447	1.60
14 医療技術者	287	78	3.68
15 その他の保健医療	149	92	1.62
16 社会福祉の専門的職業	864	391	2.21
22 美術家、デザイナー等	90	151	0.60
05.06.17～21.23.24その他の専門的職業	334	350	0.95
C 事務的職業	1,463	3,834	0.38
25 一般事務員	1,076	3,382	0.32
26 会計事務員	147	195	0.75
27 生産関連事務員	100	79	1.27
28 営業・販売関連事務員	78	107	0.73
29 外勤事務員	3	2	1.50
30 運輸・郵便事務	23	11	2.09
31 事務用機器操作の職業	36	58	0.62
D 販売の職業	994	1,107	0.90
32 商品販売の職業	905	1,033	0.88
33 販売類似の職業	4	11	0.36
34 営業の職業	85	63	1.35
E サービスの職業	5,137	2,147	2.39
35 家庭生活支援サービス	17	12	1.42
36 介護サービスの職業	2,185	523	4.18
37 保健医療サービス	324	92	3.52
38 生活衛生サービス	331	165	2.01
39 飲食調理の職業	1,240	641	1.93
40 接客・給仕の職業	687	407	1.69
41 居住施設・ビルの管理	83	148	0.56
42 その他のサービス	270	159	1.70
F 保安の職業	434	91	4.77
G 農林漁業の職業	97	68	1.43
H 生産工程の職業	846	626	1.35
49 生産設備(金属)	3	4	0.75
50 生産設備(金属除く)	10	7	1.43
51 生産設備(機械)	4	6	0.67
52 金属材料製造等	47	23	2.04
54 製品製造・加工処理	494	345	1.43
57 機械組立の職業	89	80	1.11
60 機械整備・修理の職業	67	18	3.72
61 製品検査(金属)	15	15	1.00
62 製品検査(金属除く)	63	21	3.00
63 機械検査の職業	22	9	2.44
64 生産関連・生産類似	32	98	0.33
I 輸送・機械運転の職業	432	256	1.69
65 鉄道運転の職業		0	-
66 自動車運転の職業	406	194	2.09
67 船舶・航空機運転		1	-
68 その他の輸送の職業	18	28	0.64
69 定置・建設機械運転	8	33	0.24
J 建設・採掘の職業	72	46	1.57
70 建設躯体工事の職業	14	4	3.50
71 建設の職業	23	18	1.28
72 電気工事の職業	8	19	0.42
73 土木の職業	27	4	6.75
74 採掘の職業		1	-
K 運搬・清掃等の職業	1,985	3,387	0.59
75 運搬の職業	315	249	1.27
76 清掃の職業	886	787	1.13
77 包装の職業	198	105	1.89
78 その他の運搬等の職業	586	2,246	0.26
分類不能の職業		3,770	-
(IT関連の職業計)	147	227	0.65
(IT技術関連)	27	68	0.40
(IT操作関連)	82	147	0.56
(IT製造関連)	38	12	3.17
(福祉関連の職業計)	3,432	1,146	2.99
(介護関連)	2,620	644	4.07
(その他の福祉)	812	502	1.62

※ 資料出所:職業安定業務統計

※ 職種は平成24年3月改定「厚生労働省編職業分類表」に基づくもの。

※ 有効求人倍率は原数値

※ この数値は、京都労働局管内の南部5公共職業安定所の合計数です。

※ 求人募集数・求職者数・求人倍率は正式にはそれぞれ有効求職者数・有効求職者数・有効求人倍率といえます。

※ 常用とは、雇用契約において雇用期間の定めがないか又は4ヶ月以上の雇用期間が定められているもの(季節労働者を除く)をいいます。

※ 常用的パートとは、パートタイムの内雇用期間の定めがないか又は4ヶ月以上の雇用期間によって就労するものをいいます。

※ 「IT関連の職業」及び「福祉関連の職業」についてはそれぞれの職業から抽出した内数

「IT技術関連」とは、……電気・電子・電気通信設計技術者、同機器生産技術者、システムコンサルタント、システム設計技術者、ソフトウェア開発技術者、プログラマーなど

「IT操作関連」とは、……グラフィックデザイナー、ウェブデザイナー、データ入力係員、製図工など

「IT製造関連」とは、……電気通信機械器具組立工、半導体製品製造工、被覆電線製造工、電気通信機械器具修理工、通信線架線・敷設作業員、電気通信設備作業員など

「介護関連」とは、……福祉施設指導専門員、介護支援専門員、医療ソーシャルワーカー、家政婦(夫)、家事手伝い、施設介護員、訪問介護職など

「その他の福祉」とは、……保健師、助産師、看護師、理学療法士、作業療法士、視能訓練士、言語聴覚士、福祉相談・指導専門員など

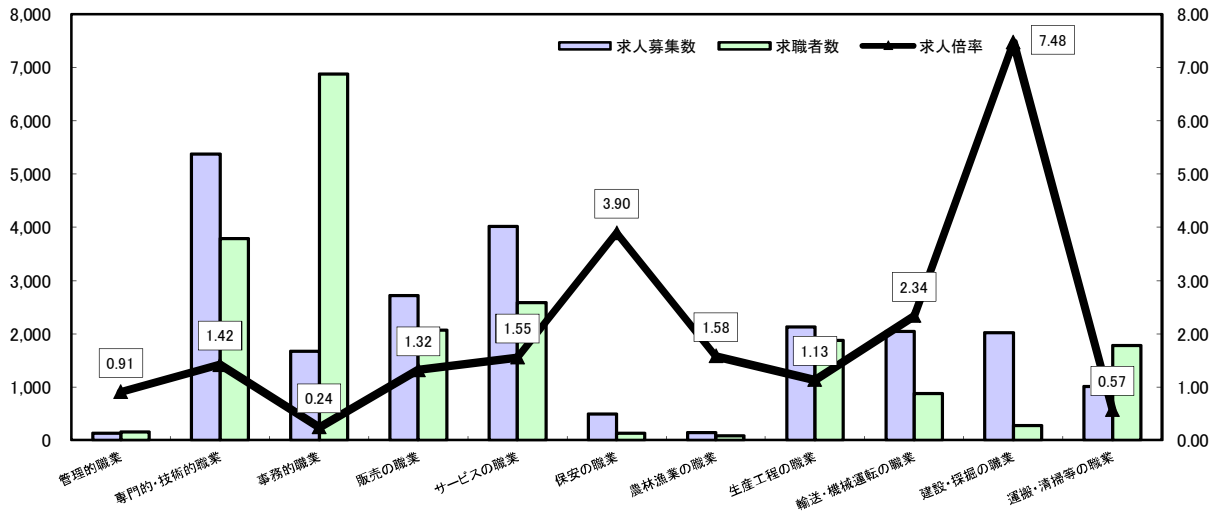
求人・求職バランスシート

令和2年10月

ハローワーク南部5所

(京都西陣所、京都七条所、伏見所、宇治所、京都田辺所)

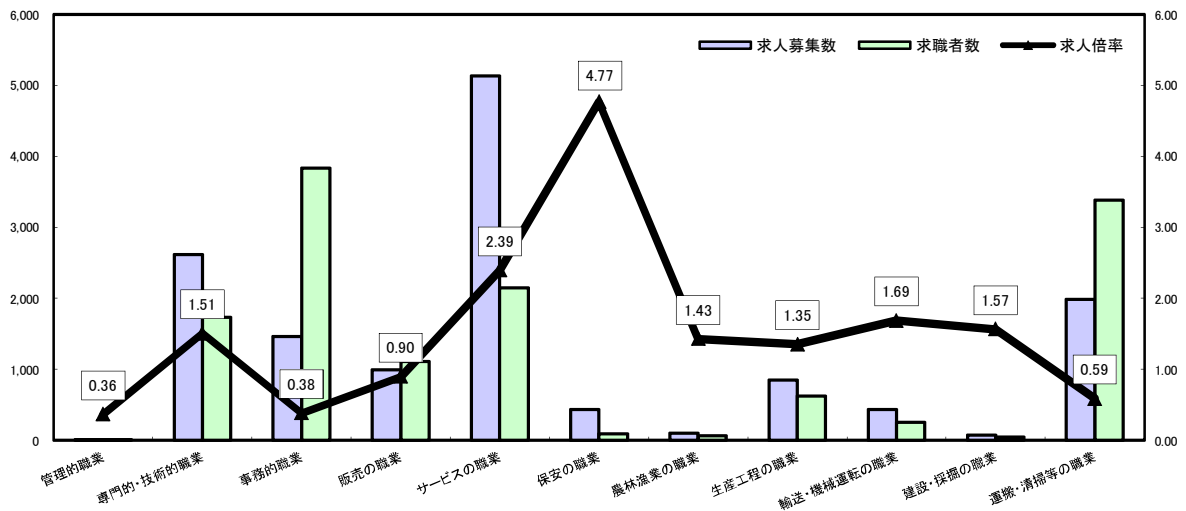
常用



*求人募集数・求職者数は左目盛(人)、求人倍率は右目盛(倍)

	管理的職業	専門的・技術的職業	事務的職業	販売の職業	サービスの職業	保安の職業	農林漁業の職業	生産工程の職業	輸送・機械運転の職業	建設・採掘の職業	運搬・清掃等の職業	職業の合計
求人募集数	135	5,372	1,665	2,723	4,022	487	139	2,129	2,044	2,019	1,015	21,750
求職者数	149	3,789	6,878	2,069	2,590	125	88	1,880	875	270	1,780	24,800
求人倍率	0.91	1.42	0.24	1.32	1.55	3.90	1.58	1.13	2.34	7.48	0.57	0.88

常用的パート



*求人募集数・求職者数は左目盛(人)、求人倍率は右目盛(倍)

	管理的職業	専門的・技術的職業	事務的職業	販売の職業	サービスの職業	保安の職業	農林漁業の職業	生産工程の職業	輸送・機械運転の職業	建設・採掘の職業	運搬・清掃等の職業	職業の合計
求人募集数	4	2,616	1,463	994	5,137	434	97	846	432	72	1,985	14,080
求職者数	11	1,737	3,834	1,107	2,147	91	68	626	256	46	3,387	17,080
求人倍率	0.36	1.51	0.38	0.90	2.39	4.77	1.43	1.35	1.69	1.57	0.59	0.82

- (注) 1 求人募集数・求職者数・求人倍率は正式にはそれぞれ有効求人人数・有効求職者数・有効求人倍率といいます。
 2 求人倍率は、求職者1人あたりの求人募集数を意味しています。
 3 [職業の合計]欄には、[職業分類不能]を含みます。
 4 常用とは、雇用契約において雇用期間の定めがないか又は4ヶ月以上の雇用期間が定められているもの(季節労働者を除く)をいいます。
 5 常用的パートとは、パートタイムのうち雇用期間の定めがないか又は4ヶ月以上の雇用期間によって就労するものをいいます。

求人・求職バランスシート(令和2年10月分)

ハローワーク北部3所計

(福知山所、舞鶴所、峰山所)

◎常用

◎常用的パート

(単位:人倍)

(単位:人倍)

職業計	求人募集数	求職者数	求人倍率
A 管理的職業	15	7	2.14
B 専門的・技術的職業	795	228	3.49
07 開発技術者	45	9	5.00
08 製造技術者	28	23	1.22
09 建築・土木技術者等	275	18	15.28
10 情報処理・通信技術者	12	17	0.71
11 その他の技術者	1	-	-
12 医師・薬剤師等	17	2	8.50
13 保健師・助産師・看護師	132	47	2.81
14 医療技術者	53	17	3.12
15 その他の保健医療	18	12	1.50
16 社会福祉の専門的職業	174	44	3.95
22 美術家、デザイナー等	8	16	0.50
05.06.17~21.23.24その他の専門的職業	32	23	1.39
C 事務的職業	213	494	0.43
25 一般事務員	129	450	0.29
26 会計事務員	27	14	1.93
27 生産関連事務員	26	10	2.60
28 営業・販売関連事務員	26	14	1.86
29 外勤事務員	1	-	-
30 運輸・郵便事務	4	3	1.33
31 事務用機器操作の職業	1	3	-
D 販売の職業	261	116	2.25
32 商品販売の職業	111	73	1.52
33 販売類似の職業	1	-	-
34 営業の職業	149	43	3.47
E サービスの職業	610	286	2.29
35 家庭生活支援サービス	1	-	-
36 介護サービスの職業	261	91	2.87
37 保健医療サービス	36	18	2.00
38 生活衛生サービス	89	10	8.90
39 飲食調理の職業	97	77	1.26
40 接客・給仕の職業	112	47	2.38
41 居住施設・ビルの管理	1	-	-
42 その他のサービス	15	13	1.15
F 保安の職業	155	35	4.43
G 農林漁業の職業	27	26	1.04
H 生産工程の職業	503	450	1.12
49 生産設備(金属)	4	13	0.31
50 生産設備(金属除く)	13	11	1.18
51 生産設備(機械)	2	2	1.00
52 金属材料製造等	120	58	2.07
54 製品製造・加工処理	126	165	0.76
57 機械組立の職業	27	72	0.38
60 機械整備・修理の職業	140	20	7.00
61 製品検査(金属)	16	16	1.00
62 製品検査(金属除く)	10	14	0.71
63 機械検査の職業	9	7	1.29
64 生産関連・生産類似	36	72	0.50
I 輸送・機械運転の職業	196	128	1.53
65 鉄道運転の職業	2	-	-
66 自動車運転の職業	131	103	1.27
67 船舶・航空機運転	1	2	-
68 その他の輸送の職業	14	14	1.00
69 定置・建設機械運転	49	9	5.44
J 建設・採掘の職業	425	56	7.59
70 建設躯体工事の職業	81	5	16.20
71 建設の職業	78	15	5.20
72 電気工事の職業	92	7	13.14
73 土木の職業	173	29	5.97
74 採掘の職業	1	-	-
K 運搬・清掃等の職業	102	278	0.37
75 運搬の職業	53	71	0.75
76 清掃の職業	23	58	0.40
77 包装の職業	4	4	1.00
78 その他の運搬等の職業	22	145	0.15
分類不能の職業	-	580	-
(IT関連の職業計)	73	50	1.46
(IT技術関連)	44	27	1.63
(IT操作関連)	12	18	0.67
(IT製造関連)	17	5	3.40
(福祉関連の職業計)	528	165	3.20
(介護関連)	374	114	3.28
(その他の福祉)	154	51	3.02

職業計	求人募集数	求職者数	求人倍率
A 管理的職業	1	3	0.33
B 専門的・技術的職業	334	216	1.55
07 開発技術者	-	-	-
08 製造技術者	1	12	0.08
09 建築・土木技術者等	2	2	1.00
10 情報処理・通信技術者	-	3	-
11 その他の技術者	2	2	1.00
12 医師・薬剤師等	10	5	2.00
13 保健師・助産師・看護師	101	93	1.09
14 医療技術者	31	9	3.44
15 その他の保健医療	10	5	2.00
16 社会福祉の専門的職業	143	57	2.51
22 美術家、デザイナー等	4	7	0.57
05.06.17~21.23.24その他の専門的職業	30	21	1.43
C 事務的職業	173	441	0.39
25 一般事務員	145	418	0.35
26 会計事務員	8	11	0.73
27 生産関連事務員	9	4	2.25
28 営業・販売関連事務員	7	5	1.40
29 外勤事務員	-	-	-
30 運輸・郵便事務	2	-	-
31 事務用機器操作の職業	2	3	0.67
D 販売の職業	302	107	2.82
32 商品販売の職業	298	98	3.04
33 販売類似の職業	1	2	0.50
34 営業の職業	3	7	0.43
E サービスの職業	890	258	3.45
35 家庭生活支援サービス	10	1	10.00
36 介護サービスの職業	244	68	3.59
37 保健医療サービス	29	9	3.22
38 生活衛生サービス	46	9	5.11
39 飲食調理の職業	205	104	1.97
40 接客・給仕の職業	317	43	7.37
41 居住施設・ビルの管理	6	6	1.00
42 その他のサービス	33	18	1.83
F 保安の職業	89	12	7.42
G 農林漁業の職業	28	18	1.56
H 生産工程の職業	160	176	0.91
49 生産設備(金属)	-	1	-
50 生産設備(金属除く)	-	2	-
51 生産設備(機械)	-	-	-
52 金属材料製造等	13	8	1.63
54 製品製造・加工処理	106	86	1.23
57 機械組立の職業	7	28	0.25
60 機械整備・修理の職業	5	1	5.00
61 製品検査(金属)	12	13	0.92
62 製品検査(金属除く)	10	17	0.59
63 機械検査の職業	6	4	1.50
64 生産関連・生産類似	1	16	0.06
I 輸送・機械運転の職業	67	39	1.72
65 鉄道運転の職業	-	-	-
66 自動車運転の職業	57	35	1.63
67 船舶・航空機運転	-	-	-
68 その他の輸送の職業	2	2	-
69 定置・建設機械運転	10	2	5.00
J 建設・採掘の職業	16	9	1.78
70 建設躯体工事の職業	1	-	-
71 建設の職業	4	1	4.00
72 電気工事の職業	2	4	0.50
73 土木の職業	10	3	3.33
74 採掘の職業	-	-	-
K 運搬・清掃等の職業	331	554	0.60
75 運搬の職業	44	34	1.29
76 清掃の職業	160	146	1.10
77 包装の職業	11	6	1.83
78 その他の運搬等の職業	116	368	0.32
分類不能の職業	-	491	-
(IT関連の職業計)	6	14	0.43
(IT技術関連)	1	4	0.25
(IT操作関連)	4	9	0.44
(IT製造関連)	1	1	1.00
(福祉関連の職業計)	417	181	2.30
(介護関連)	304	86	3.53
(その他の福祉)	113	95	1.19

※ 資料出所:職業安定業務統計

※ 職種は平成24年3月改定「厚生労働省編職業分類表」に基づくもの。

※ 有効求人倍率は原数値

※ この数値は、京都労働局管内の北部3公共職業安定所の合計数です。

※ 求人募集数・求職者数・求人倍率は正式にはそれぞれ有効求職者数・有効求職者数・有効求人倍率といえます。

※ 常用とは、雇用契約において雇用期間の定めがないか又は4ヶ月以上の雇用期間が定められているもの(季節労働者を除く)をいいます。

※ 常用的パートとは、パートタイムの内雇用期間の定めがないか又は4ヶ月以上の雇用期間によって就労するものをいいます。

※ 「IT関連の職業」及び「福祉関連の職業」についてはそれぞれの職業から抽出した内数

「IT技術関連」とは、……電気・電子・電気通信設計技術者、同機器生産技術者、システムコンサルタント、システム設計技術者、ソフトウェア開発技術者、プログラマーなど

「IT操作関連」とは、……グラフィックデザイナー、ウェブデザイナー、データ入力係員、製図工など

「IT製造関連」とは、……電気通信機械器具組立工、半導体製品製造工、被覆電線製造工、電気通信機械器具修理工、通信線架線・敷設作業員、電気通信設備作業員など

「介護関連」とは、……福祉施設指導専門員、介護支援専門員、医療ソーシャルワーカー、家政婦(夫)、家事手伝い、施設介護員、訪問介護職など

「その他の福祉」とは、……保健師、助産師、看護師、理学療法士、作業療法士、視能訓練士、言語聴覚士、福祉相談・指導専門員など

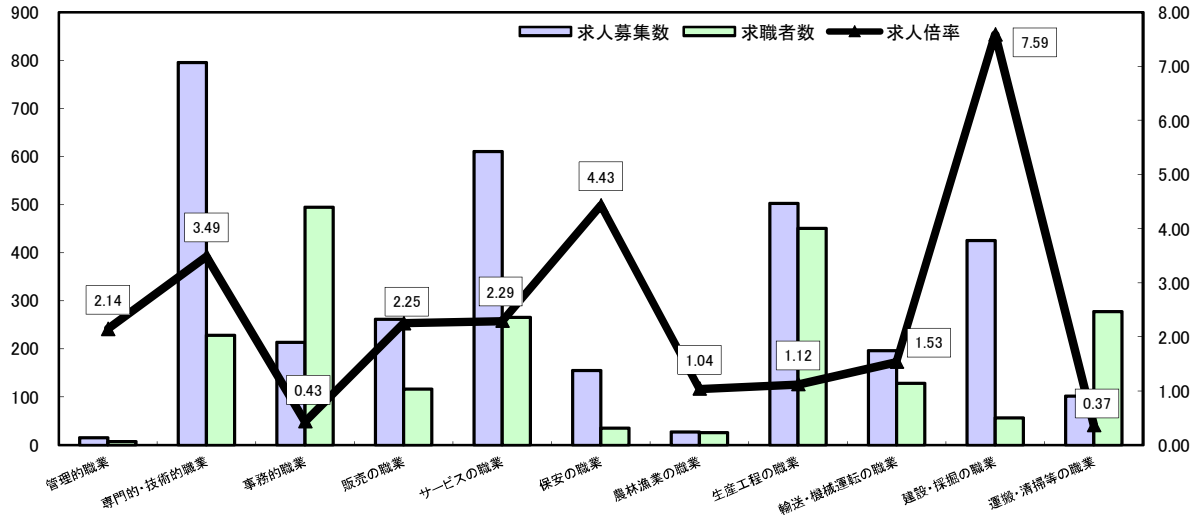
求人・求職バランスシート

令和2年10月

ハローワーク北部3所

(福知山所、舞鶴所、峰山所)

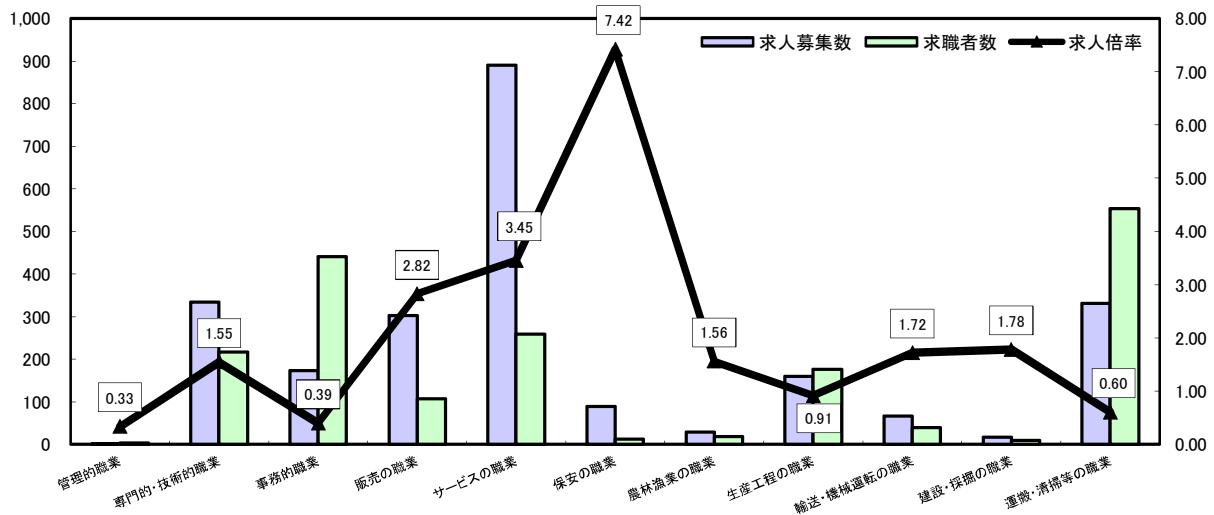
常用



*求人募集数・求職者数は左目盛(人)、求人倍率は右目盛(倍)

	管理的職業	専門的・技術的職業	事務的職業	販売の職業	サービスの職業	保安の職業	農林漁業の職業	生産工程の職業	輸送・機械運転の職業	建設・採掘の職業	運搬・清掃等の職業	職業の合計
求人募集数	15	795	213	261	610	155	27	503	196	425	102	3,302
求職者数	7	228	494	116	266	35	26	450	128	56	278	2,664
求人倍率	2.14	3.49	0.43	2.25	2.29	4.43	1.04	1.12	1.53	7.59	0.37	1.24

常用的パート



*求人募集数・求職者数は左目盛(人)、求人倍率は右目盛(倍)

	管理的職業	専門的・技術的職業	事務的職業	販売の職業	サービスの職業	保安の職業	農林漁業の職業	生産工程の職業	輸送・機械運転の職業	建設・採掘の職業	運搬・清掃等の職業	職業の合計
求人募集数	1	334	173	302	890	89	28	160	67	16	331	2,391
求職者数	3	216	441	107	258	12	18	176	39	9	554	2,324
求人倍率	0.33	1.55	0.39	2.82	3.45	7.42	1.56	0.91	1.72	1.78	0.60	1.03

- (注) 1 求人募集数・求職者数・求人倍率は正式にはそれぞれ有効求人人数・有効求職者数・有効求人倍率といいます。
 2 求人倍率は、求職者1人あたりの求人募集数を意味しています。
 3 [職業の合計]欄には、[職業分類不能]を含みます。
 4 常用とは、雇用契約において雇用期間の定めがないか又は4ヶ月以上の雇用期間が定められているもの(季節労働者を除く)をいいます。
 5 常用的パートとは、パートタイムのうち雇用期間の定めがないか又は4ヶ月以上の雇用期間によって就労するものをいいます。