

求人・求職バランスシート(令和元年6月分)

京都労働局

◎常用

(単位:人倍)

職業計	求人募集数	求職者数	求人倍率
A 管理的職業	30,655	23,114	1.33
B 専門的・技術的職業	6,634	3,378	1.96
07 開発技術者	353	146	2.42
08 製造技術者	205	291	0.70
09 建築・土木技術者等	1,191	174	6.84
10 情報処理・通信技術者	510	350	1.46
11 その他の技術者	41	19	2.16
12 医師・薬剤師等	139	40	3.48
13 保健師、助産師、看護師	1,023	445	2.30
14 医療技術者	519	134	3.87
15 その他の保健医療	611	216	2.83
16 社会福祉の専門的職業	1,464	427	3.43
22 美術家、デザイナー等	195	469	0.42
05.06.17～21.23.24その他の専門的職業	383	667	0.57
C 事務的職業	2,622	7,061	0.37
25 一般事務員	1,687	5,938	0.28
26 会計事務員	276	428	0.64
27 生産関連事務員	278	173	1.61
28 営業・販売関連事務員	312	444	0.70
29 外勤事務員	6	1	6.00
30 運輸・郵便事務	50	23	2.17
31 事務用機器操作の職業	13	54	0.24
D 販売の職業	4,331	1,924	2.25
32 商品販売の職業	2,295	864	2.66
33 販売類似的職業	130	30	4.33
34 営業の職業	1,906	1,030	1.85
E サービスの職業	5,945	2,174	2.73
35 家庭生活支援サービス	10	2	5.00
36 介護サービスの職業	2,192	644	3.40
37 保健医療サービス	313	101	3.10
38 生活衛生サービス	619	186	3.33
39 飲食物調理の職業	1,563	558	2.80
40 接客・給仕の職業	1,048	434	2.41
41 居住施設・ビルの管理	36	116	0.31
42 その他のサービス	164	133	1.23
F 保安の職業	791	126	6.28
G 農林漁業の職業	156	111	1.41
H 生産工程の職業	3,557	2,140	1.66
49 生産設備(金属)	34	39	0.87
50 生産設備(金属除く)	91	46	1.98
51 生産設備(機械)	65	32	2.03
52 金属材料製造等	925	235	3.94
54 製品製造・加工処理	1,004	819	1.23
57 機械組立の職業	440	371	1.19
60 機械整備・修理の職業	574	129	4.45
61 製品検査(金属)	39	23	1.70
62 製品検査(金属除く)	67	39	1.72
63 機械検査の職業	45	27	1.67
64 生産関連・生産類似	273	380	0.72
I 輸送・機械運転の職業	2,500	741	3.37
65 鉄道運転の職業	2	2	1.00
66 自動車運転の職業	2,142	503	4.26
67 船舶・航空機運転	5	4	1.25
68 その他の輸送の職業	80	85	0.94
69 定置・建設機械運転	271	147	1.84
J 建設・探掘の職業	2,389	283	8.44
70 建設躯体工事の職業	427	25	17.08
71 建設の職業	728	86	8.47
72 電気工事の職業	512	83	6.17
73 土木の職業	711	88	8.08
74 探掘の職業	11	1	11.00
K 運搬・清掃等の職業	1,539	2,011	0.77
75 運搬の職業	764	530	1.44
76 清掃の職業	291	316	0.92
77 包装の職業	41	25	1.64
78 その他の運搬等の職業	443	1,140	0.39
分類不能の職業		3,059	-
(IT関連の職業計)	1,178	927	1.27
(IT技術関連)	819	451	1.82
(IT操作関連)	219	429	0.51
(IT製造関連)	140	47	2.98
(福祉関連の職業計)	4,453	1,405	3.17
(介護関連)	3,080	849	3.63
(その他の福祉)	1,373	556	2.47

◎常用的パート

(単位:人倍)

職業計	求人募集数	求職者数	求人倍率
A 管理的職業	22,263	16,566	1.34
B 専門的・技術的職業	3,130	1,920	1.63
07 開発技術者	6	29	0.21
08 製造技術者	8	101	0.08
09 建築・土木技術者等	32	41	0.78
10 情報処理・通信技術者	14	37	0.38
11 その他の技術者	4	4	1.00
12 医師・薬剤師等	147	60	2.45
13 保健師、助産師、看護師	841	505	1.67
14 医療技術者	340	87	3.91
15 その他の保健医療	218	84	2.60
16 社会福祉の専門的職業	974	460	2.12
22 美術家、デザイナー等	125	124	1.01
05.06.17～21.23.24その他の専門的職業	421	388	1.09
C 事務的職業	2,207	3,866	0.57
25 一般事務員	1,644	3,489	0.47
26 会計事務員	142	137	1.04
27 生産関連事務員	214	68	3.15
28 営業・販売関連事務員	127	102	1.25
29 外勤事務員	3	5	0.60
30 運輸・郵便事務	34	8	4.25
31 事務用機器操作の職業	43	57	0.75
D 販売の職業	1,978	1,012	1.95
32 商品販売の職業	1,894	895	2.12
33 販売類似的職業	8	14	0.57
34 営業の職業	76	103	0.74
E サービスの職業	8,221	2,036	4.04
35 家庭生活支援サービス	25	12	2.08
36 介護サービスの職業	2,551	513	4.97
37 保健医療サービス	379	90	4.21
38 生活衛生サービス	564	123	4.59
39 飲食物調理の職業	2,119	629	3.37
40 接客・給仕の職業	1,979	367	5.39
41 居住施設・ビルの管理	93	122	0.76
42 その他のサービス	511	180	2.84
F 保安の職業	473	103	4.59
G 農林漁業の職業	136	68	2.00
H 生産工程の職業	1,448	800	1.81
49 生産設備(金属)	5	6	0.83
50 生産設備(金属除く)	20	9	2.22
51 生産設備(機械)	1	7	0.14
52 金属材料製造等	107	35	3.06
54 製品製造・加工処理	861	404	2.13
57 機械組立の職業	201	110	1.83
60 機械整備・修理の職業	77	18	4.28
61 製品検査(金属)	25	13	1.92
62 製品検査(金属除く)	77	43	1.79
63 機械検査の職業	22	21	1.05
64 生産関連・生産類似	52	134	0.39
I 輸送・機械運転の職業	636	256	2.48
65 鉄道運転の職業		0	-
66 自動車運転の職業	588	213	2.76
67 船舶・航空機運転		-	-
68 その他の輸送の職業	14	15	0.93
69 定置・建設機械運転	34	28	1.21
J 建設・探掘の職業	125	37	3.38
70 建設躯体工事の職業	16	3	5.33
71 建設の職業	46	12	3.83
72 電気工事の職業	6	15	0.40
73 土木の職業	56	7	8.00
74 探掘の職業	1	-	-
K 運搬・清掃等の職業	3,908	3,649	1.07
75 運搬の職業	731	206	3.55
76 清掃の職業	1,948	813	2.40
77 包装の職業	225	93	2.42
78 その他の運搬等の職業	1,004	2,537	0.40
分類不能の職業		2,801	-
(IT関連の職業計)	185	228	0.81
(IT技術関連)	16	72	0.22
(IT操作関連)	125	136	0.92
(IT製造関連)	44	20	2.20
(福祉関連の職業計)	4,038	1,234	3.27
(介護関連)	3,074	662	4.64
(その他の福祉)	964	572	1.69

※ 資料出所:職業安定業務統計

※ 職種は平成24年3月改定「厚生労働省編職業分類表」に基づくもの。

※ 有効求人倍率は原数値

※ この数値は、京都労働局管内の公共職業安定所の合計数です。

※ 求人募集数・求職者数・求人倍率は正式にはそれぞれ有効求人・有効求職者・有効求人倍率といえます。

※ 常用とは、雇用契約において雇用期間の定めがないか又は4ヶ月以上の雇用期間が定められているもの(季節労働者を除く)をいいます。

※ 常用的パートとは、パートタイムの内雇用期間の定めがないか又は4ヶ月以上の雇用期間によって就労するものをいいます。

※ 「IT関連の職業」及び「福祉関連の職業」についてはそれぞれの職業から抽出した内数

「IT技術関連」とは、電気・電子・電気通信設計技術者、同機器生産技術者、システムコンサルタント、システム設計技術者、ソフトウェア開発技術者、プログラマーなど

「IT操作関連」とは、グラフィックデザイナー、ウェブデザイナー、データ入力係員、製図工など

「IT製造関連」とは、電気通信機械器具組立工、半導体製品製造工、被覆電線製造工、電気通信機械器具修理工、通信線架敷・敷設作業員、電気通信設備作業員など

「介護関連」とは、福祉施設指導専門員、介護支援専門員、医療ソーシャルワーカー、家政婦(夫)、家事手伝、施設介護員、訪問介護職など

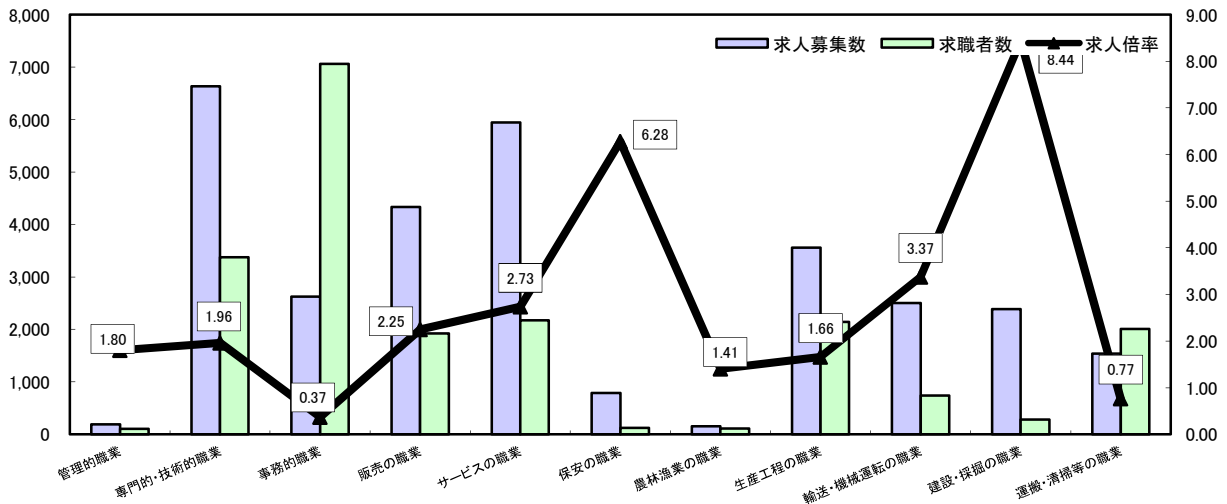
「その他の福祉」とは、保健師、助産師、看護師、理学療法士、作業療法士、視能訓練士、言語聴覚士、福祉相談・指導専門員など

求人・求職バランスシート

令和元年6月

京都労働局

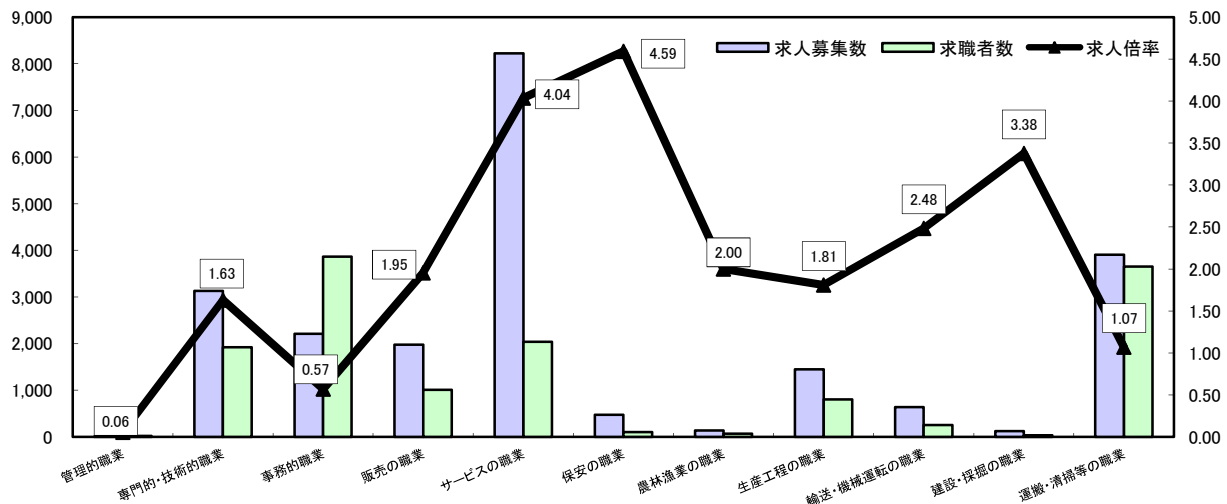
常用



*求人募集数・求職者数は左目盛(人)、求人倍率は右目盛(倍)

	管理的職業	専門的・技術的職業	事務的職業	販売の職業	サービスの職業	保安の職業	農林漁業の職業	生産工程の職業	輸送・機械運転の職業	建設・採掘の職業	運搬・清掃等の職業	職業の合計
求人募集数	191	6,634	2,622	4,331	5,945	791	156	3,557	2,500	2,389	1,539	30,655
求職者数	106	3,378	7,061	1,924	2,174	126	111	2,140	741	283	2,011	23,114
求人倍率	1.80	1.96	0.37	2.25	2.73	6.28	1.41	1.66	3.37	8.44	0.77	1.33

常用的パート



*求人募集数・求職者数は左目盛(人)、求人倍率は右目盛(倍)

	管理的職業	専門的・技術的職業	事務的職業	販売の職業	サービスの職業	保安の職業	農林漁業の職業	生産工程の職業	輸送・機械運転の職業	建設・採掘の職業	運搬・清掃等の職業	職業の合計
求人募集数	1	3,130	2,207	1,978	8,221	473	136	1,448	636	125	3,908	22,263
求職者数	18	1,920	3,866	1,012	2,036	103	68	800	256	37	3,649	16,566
求人倍率	0.06	1.63	0.57	1.95	4.04	4.59	2.00	1.81	2.48	3.38	1.07	1.34

- (注) 1 求人募集数・求職者数・求人倍率は正式にはそれぞれ有効求人数・有効求職者数・有効求人倍率といいます。
 2 求人倍率は、求職者1人あたりの求人募集数を意味しています。
 3 [職業の合計]欄には、[職業分類不能]を含みます。
 4 常用とは、雇用契約において雇用期間の定めがないか又は4ヶ月以上の雇用期間が定められているもの(季節労働者を除く)をいいます。
 5 常用的パートとは、パートタイムのうち雇用期間の定めがないか又は4ヶ月以上の雇用期間によって就労するものをいいます。

求人・求職バランスシート(令和元年6月分)

ハローワーク南部5所計

◎常用

(単位:人倍)

職業計	求人募集数	求職者数	求人倍率
A 管理的職業	174	104	1.67
B 専門的・技術的職業	5,771	3,117	1.85
07 開発技術者	297	138	2.15
08 製造技術者	173	244	0.71
09 建築・土木技術者等	908	152	5.97
10 情報処理・通信技術者	496	336	1.48
11 その他の技術者	38	19	2.00
12 医師・薬剤師等	120	39	3.08
13 保健師、助産師、看護師	872	394	2.21
14 医療技術者	445	122	3.65
15 その他の保健医療	584	199	2.93
16 社会福祉の専門的職業	1,312	381	3.44
22 美術家、デザイナー等	179	457	0.39
05.06.17～21.23.24その他の専門的職業	347	636	0.55
C 事務的職業	2,332	6,480	0.36
25 一般事務員	1,511	5,423	0.28
26 会計事務員	250	406	0.62
27 生産関連事務員	238	162	1.47
28 営業・販売関連事務員	275	420	0.65
29 外勤事務員	6	0	-
30 運輸・郵便事務	41	19	2.16
31 事務用機器操作の職業	11	50	0.22
D 販売の職業	3,929	1,745	2.25
32 商品販売の職業	2,091	753	2.78
33 販売類似的職業	120	29	4.14
34 営業の職業	1,718	963	1.78
E サービスの職業	5,204	1,899	2.74
35 家庭生活支援サービス	10	2	5.00
36 介護サービスの職業	1,965	552	3.56
37 保健医療サービス	291	89	3.27
38 生活衛生サービス	554	174	3.18
39 飲食物調理の職業	1,382	482	2.87
40 接客・給仕の職業	847	374	2.26
41 居住施設・ビルの管理	32	108	0.30
42 その他のサービス	123	118	1.04
F 保安の職業	659	98	6.72
G 農林漁業の職業	115	84	1.37
H 生産工程の職業	2,866	1,645	1.74
49 生産設備(金属)	25	16	1.56
50 生産設備(金属除く)	83	33	2.52
51 生産設備(機械)	62	29	2.14
52 金属材料製造等	749	185	4.05
54 製品製造・加工処理	805	646	1.25
57 機械組立の職業	384	279	1.38
60 機械整備・修理の職業	409	102	4.01
61 製品検査(金属)	32	12	2.67
62 製品検査(金属除く)	50	24	2.08
63 機械検査の職業	40	20	2.00
64 生産関連・生産類似	227	299	0.76
I 輸送・機械運転の職業	2,210	623	3.55
65 鉄道運転の職業		2	-
66 自動車運転の職業	1,938	419	4.63
67 船舶・航空機運転		2	-
68 その他の輸送の職業	53	67	0.79
69 定置・建設機械運転	219	133	1.65
J 建設・探掘の職業	1,965	227	8.66
70 建設躯体工事の職業	333	21	15.86
71 建設の職業	637	69	9.23
72 電気工事の職業	438	75	5.84
73 土木の職業	551	62	8.89
74 探掘の職業	6	-	-
K 運搬・清掃等の職業	1,399	1,679	0.83
75 運搬の職業	691	466	1.48
76 清掃の職業	262	247	1.06
77 包装の職業	36	20	1.80
78 その他の運搬等の職業	410	946	0.43
分類不能の職業		2,886	-
(IT関連の職業計)	1,088	881	1.23
(IT技術関連)	758	427	1.78
(IT操作関連)	202	412	0.49
(IT製造関連)	128	42	3.05
(福祉関連の職業計)	3,936	1,232	3.19
(介護関連)	2,753	736	3.74
(その他の福祉)	1,183	496	2.39

◎常用的パート

(京都西陣所、京都七条所、伏見所、宇治所、京都田辺所)

(単位:人倍)

職業計	求人募集数	求職者数	求人倍率
A 管理的職業	19,589	14,081	1.39
B 専門的・技術的職業	2,780	1,713	1.62
07 開発技術者	6	26	0.23
08 製造技術者	8	79	0.10
09 建築・土木技術者等	29	39	0.74
10 情報処理・通信技術者	14	35	0.40
11 その他の技術者	2	4	0.50
12 医師・薬剤師等	134	55	2.44
13 保健師、助産師、看護師	724	440	1.65
14 医療技術者	299	73	4.10
15 その他の保健医療	209	76	2.75
16 社会福祉の専門的職業	855	410	2.09
22 美術家、デザイナー等	111	118	0.94
05.06.17～21.23.24その他の専門的職業	389	358	1.09
C 事務的職業	2,054	3,374	0.61
25 一般事務員	1,521	3,030	0.50
26 会計事務員	133	129	1.03
27 生産関連事務員	200	56	3.57
28 営業・販売関連事務員	123	94	1.31
29 外勤事務員	3	3	1.00
30 運輸・郵便事務	32	8	4.00
31 事務用機器操作の職業	42	54	0.78
D 販売の職業	1,581	869	1.82
32 商品販売の職業	1,508	762	1.98
33 販売類似的職業	7	13	0.54
34 営業の職業	66	94	0.70
E サービスの職業	7,168	1,680	4.32
35 家庭生活支援サービス	24	11	2.18
36 介護サービスの職業	2,337	437	5.35
37 保健医療サービス	351	73	4.81
38 生活衛生サービス	502	109	4.61
39 飲食物調理の職業	1,872	491	3.81
40 接客・給仕の職業	1,524	270	5.64
41 居住施設・ビルの管理	89	115	0.77
42 その他のサービス	469	154	3.05
F 保安の職業	438	82	5.34
G 農林漁業の職業	96	51	1.88
H 生産工程の職業	1,244	569	2.19
49 生産設備(金属)	5	3	1.67
50 生産設備(金属除く)	20	5	4.00
51 生産設備(機械)	1	6	0.17
52 金属材料製造等	93	25	3.72
54 製品製造・加工処理	732	305	2.40
57 機械組立の職業	174	71	2.45
60 機械整備・修理の職業	72	16	4.50
61 製品検査(金属)	20	3	6.67
62 製品検査(金属除く)	62	19	3.26
63 機械検査の職業	19	12	1.58
64 生産関連・生産類似	46	104	0.44
I 輸送・機械運転の職業	575	204	2.82
65 鉄道運転の職業		0	-
66 自動車運転の職業	533	165	3.23
67 船舶・航空機運転		-	-
68 その他の輸送の職業	13	11	1.18
69 定置・建設機械運転	29	28	1.04
J 建設・探掘の職業	119	29	4.10
70 建設躯体工事の職業	16	2	8.00
71 建設の職業	44	12	3.67
72 電気工事の職業	6	10	0.60
73 土木の職業	52	5	10.40
74 探掘の職業	1	-	-
K 運搬・清掃等の職業	3,534	2,961	1.19
75 運搬の職業	664	161	4.12
76 清掃の職業	1,782	661	2.70
77 包装の職業	212	79	2.68
78 その他の運搬等の職業	876	2,060	0.43
分類不能の職業		2,555	-
(IT関連の職業計)	167	212	0.79
(IT技術関連)	16	65	0.25
(IT操作関連)	115	130	0.88
(IT製造関連)	36	17	2.12
(福祉関連の職業計)	3,840	1,074	3.59
(介護関連)	2,804	573	4.89
(その他の福祉)	836	501	1.67

※ 資料出所:職業安定業務統計

※ 職種は平成24年3月改定「厚生労働省編職業分類表」に基づくもの。

※ 有効求人倍率は原数値

※ この数値は、京都労働局管内の南部5公共職業安定所の合計数です。

※ 求人募集数・求職者数・求人倍率は正式にはそれぞれ有効求人数・有効求職者数・有効求人倍率といえます。

※ 常用とは、雇用契約において雇用期間の定めがないか又は4ヶ月以上の雇用期間が定められているもの(季節労働者を除く)をいいます。

※ 常用的パートとは、パートタイムの内雇用期間の定めがないか又は4ヶ月以上の雇用期間によって就労するものをいいます。

※ 「IT関連の職業」及び「福祉関連の職業」についてはそれぞれの職業から抽出した内数

「IT技術関連」とは、電気・電子・電気通信設計技術者、同機器生産技術者、システムコンサルタント、システム設計技術者、ソフトウェア開発技術者、プログラマーなど

「IT操作関連」とは、グラフィックデザイナー、ウェブデザイナー、データ入力係員、製図工など

「IT製造関連」とは、電気通信機械器具組立工、半導体製品製造工、被覆線製造工、電気通信機械器具修理工、通信線架線・敷設作業員、電気通信設備作業員など

「介護関連」とは、福祉施設指導専門員、介護支援専門員、医療ソーシャルワーカー、家政婦(夫)、家事手伝、施設介護員、訪問介護職など

「その他の福祉」とは、保健師、助産師、看護師、理学療法士、作業療法士、視能訓練士、言語聴覚士、福祉相談・指導専門員など

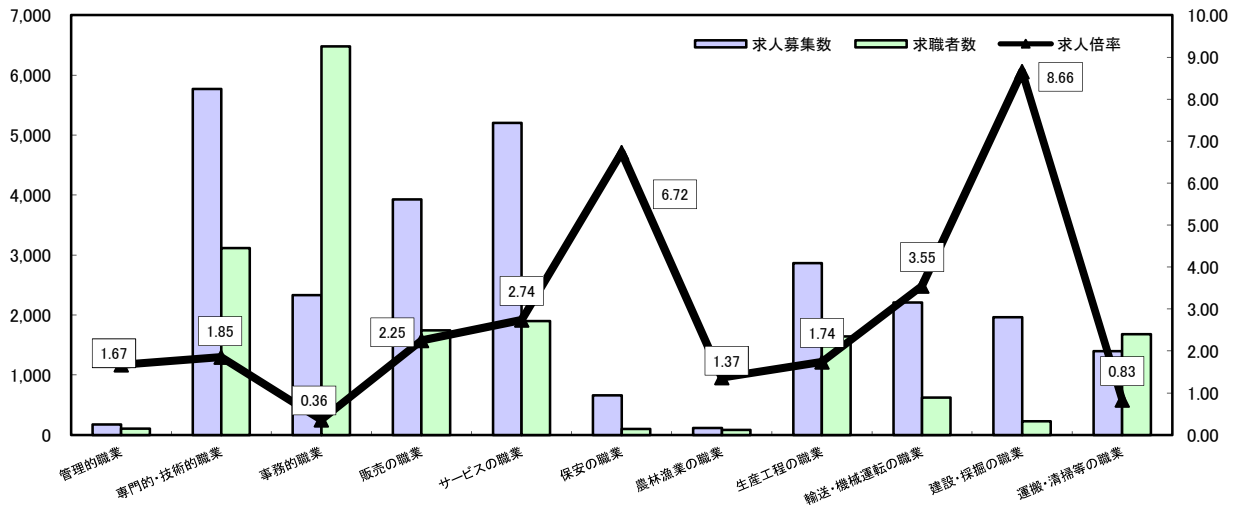
求人・求職バランスシート

令和元年6月

ハローワーク南部5所

(京都西陣所、京都七条所、伏見所、宇治所、京都田辺所)

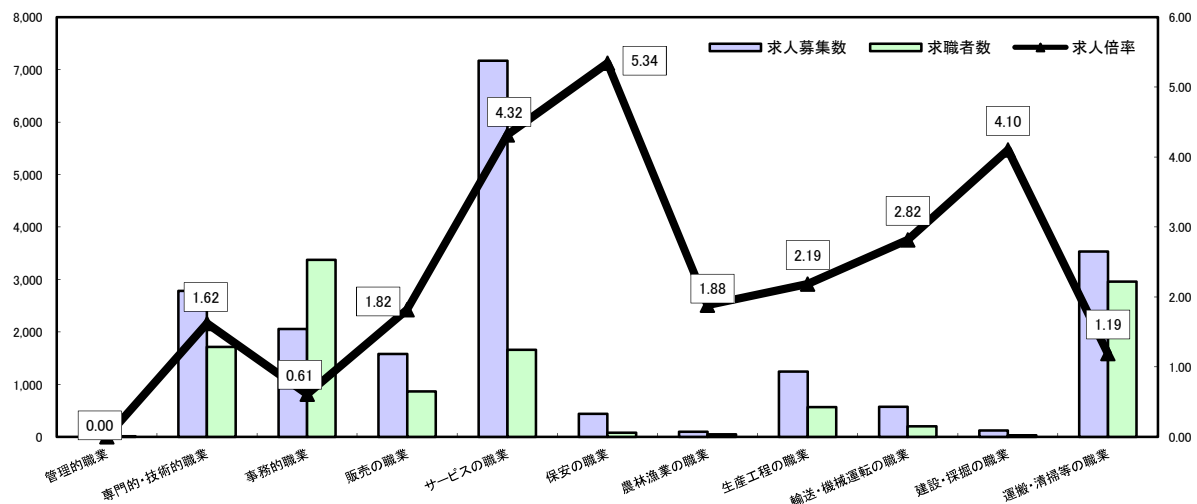
常用



*求人募集数・求職者数は左目盛(人)、求人倍率は右目盛(倍)

	管理的職業	専門的・技術的職業	事務的職業	販売の職業	サービスの職業	保安の職業	農林漁業の職業	生産工程の職業	輸送・機械運転の職業	建設・採掘の職業	運搬・清掃等の職業	職業の合計
求人募集数	174	5,771	2,332	3,929	5,204	659	115	2,866	2,210	1,965	1,399	26,624
求職者数	104	3,117	6,480	1,745	1,899	98	84	1,645	623	227	1,679	20,587
求人倍率	1.67	1.85	0.36	2.25	2.74	6.72	1.37	1.74	3.55	8.66	0.83	1.29

常用的パート



*求人募集数・求職者数は左目盛(人)、求人倍率は右目盛(倍)

	管理的職業	専門的・技術的職業	事務的職業	販売の職業	サービスの職業	保安の職業	農林漁業の職業	生産工程の職業	輸送・機械運転の職業	建設・採掘の職業	運搬・清掃等の職業	職業の合計
求人募集数		2,780	2,054	1,581	7,168	438	96	1,244	575	119	3,534	19,589
求職者数	14	1,713	3,374	869	1,660	82	51	569	204	29	2,961	14,081
求人倍率	-	1.62	0.61	1.82	4.32	5.34	1.88	2.19	2.82	4.10	1.19	1.39

- (注) 1 求人募集数・求職者数・求人倍率は正式にはそれぞれ有効求人数・有効求職者数・有効求人倍率といいます。
 2 求人倍率は、求職者1人あたりの求人募集数を意味しています。
 3 [職業の合計]欄には、[職業分類不能]を含みます。
 4 常用とは、雇用契約において雇用期間の定めがないか又は4ヶ月以上の雇用期間が定められているもの(季節労働者を除く)をいいます。
 5 常用的パートとは、パートタイムのうち雇用期間の定めがないか又は4ヶ月以上の雇用期間によって就労するものをいいます。

求人・求職バランスシート(令和元年6月分)

◎常用

(単位:人倍)

職業計	求人募集数	求職者数	求人倍率
A 管理的職業	4,031	2,527	1.60
B 専門的・技術的職業	863	261	3.31
07 開発技術者	56	8	7.00
08 製造技術者	32	47	0.68
09 建築・土木技術者等	283	22	12.86
10 情報処理・通信技術者	14	14	1.00
11 その他の技術者	3	-	-
12 医師・薬剤師等	19	1	19.00
13 保健師、助産師、看護師	151	51	2.96
14 医療技術者	74	12	6.17
15 その他の保健医療	27	17	1.59
16 社会福祉の専門的職業	152	46	3.30
22 美術家、デザイナー等	16	12	1.33
05.06.17～21.23.24その他の専門的職業	36	31	1.16
C 事務的職業	290	581	0.50
25 一般事務員	176	515	0.34
26 会計事務員	26	22	1.18
27 生産関連事務員	40	11	3.64
28 営業・販売関連事務員	37	24	1.54
29 外勤事務員	1	-	-
30 運輸・郵便事務	9	4	2.25
31 事務用機器操作の職業	2	4	0.50
D 販売の職業	402	179	2.25
32 商品販売の職業	204	111	1.84
33 販売類似の職業	10	1	10.00
34 営業の職業	188	67	2.81
E サービスの職業	741	275	2.69
35 家庭生活支援サービス	-	-	-
36 介護サービスの職業	227	92	2.47
37 保健医療サービス	22	12	1.83
38 生活衛生サービス	65	12	5.42
39 飲食物調理の職業	181	76	2.38
40 接客・給仕の職業	201	60	3.35
41 居住施設・ビルの管理	4	8	0.50
42 その他のサービス	41	15	2.73
F 保安の職業	132	28	4.71
G 農林漁業の職業	41	27	1.52
H 生産工程の職業	691	495	1.40
49 生産設備(金属)	9	23	0.39
50 生産設備(金属除く)	8	13	0.62
51 生産設備(機械)	3	3	1.00
52 金属材料製造等	176	50	3.52
54 製品製造・加工処理	199	173	1.15
57 機械組立の職業	56	92	0.61
60 機械整備・修理の職業	165	27	6.11
61 製品検査(金属)	7	11	0.64
62 製品検査(金属除く)	17	15	1.13
63 機械検査の職業	5	7	0.71
64 生産関連・生産類似	46	81	0.57
I 輸送・機械運転の職業	290	118	2.46
65 鉄道運転の職業	2	-	-
66 自動車運転の職業	204	84	2.43
67 船舶・航空機運転	5	2	2.50
68 その他の輸送の職業	27	18	1.50
69 定置・建設機械運転	52	14	3.71
J 建設・探掘の職業	424	56	7.57
70 建設躯体工事の職業	94	4	23.50
71 建設の職業	91	17	5.35
72 電気工事の職業	74	8	9.25
73 土木の職業	160	26	6.15
74 探掘の職業	5	1	5.00
K 運搬・清掃等の職業	140	332	0.42
75 運搬の職業	73	64	1.14
76 清掃の職業	29	69	0.42
77 包装の職業	5	5	1.00
78 その他の運搬等の職業	33	194	0.17
分類不能の職業		173	-
(IT関連の職業計)	90	46	1.98
(IT技術関連)	61	24	2.54
(IT操作関連)	17	17	1.00
(IT製造関連)	12	5	2.40
(福祉関連の職業計)	517	173	2.99
(介護関連)	327	113	2.89
(その他の福祉)	190	60	3.17

ハローワーク北部3所計

(福知山所、舞鶴所、峰山所)

(単位:人倍)

◎常用的パート

職業計	求人募集数	求職者数	求人倍率
A 管理的職業	2,674	2,485	1.08
B 専門的・技術的職業	350	207	1.69
07 開発技術者	-	3	-
08 製造技術者	-	22	-
09 建築・土木技術者等	3	2	1.50
10 情報処理・通信技術者	-	2	-
11 その他の技術者	2	-	-
12 医師・薬剤師等	13	5	2.60
13 保健師、助産師、看護師	117	65	1.80
14 医療技術者	41	14	2.93
15 その他の保健医療	9	8	1.13
16 社会福祉の専門的職業	119	50	2.38
22 美術家、デザイナー等	14	6	2.33
05.06.17～21.23.24その他の専門的職業	32	30	1.07
C 事務的職業	153	492	0.31
25 一般事務員	123	459	0.27
26 会計事務員	9	8	1.13
27 生産関連事務員	14	12	1.17
28 営業・販売関連事務員	4	8	0.50
29 外勤事務員	-	2	-
30 運輸・郵便事務	2	-	-
31 事務用機器操作の職業	1	3	0.33
D 販売の職業	397	143	2.78
32 商品販売の職業	386	133	2.90
33 販売類似の職業	1	1	1.00
34 営業の職業	10	9	1.11
E サービスの職業	1,053	376	2.80
35 家庭生活支援サービス	1	1	1.00
36 介護サービスの職業	214	76	2.82
37 保健医療サービス	28	17	1.65
38 生活衛生サービス	62	14	4.43
39 飲食物調理の職業	247	138	1.79
40 接客・給仕の職業	455	97	4.69
41 居住施設・ビルの管理	4	7	0.57
42 その他のサービス	42	26	1.62
F 保安の職業	35	21	1.67
G 農林漁業の職業	40	17	2.35
H 生産工程の職業	204	231	0.88
49 生産設備(金属)	-	3	-
50 生産設備(金属除く)	-	4	-
51 生産設備(機械)	-	1	-
52 金属材料製造等	14	10	1.40
54 製品製造・加工処理	129	99	1.30
57 機械組立の職業	27	39	0.69
60 機械整備・修理の職業	5	2	2.50
61 製品検査(金属)	5	10	0.50
62 製品検査(金属除く)	15	24	0.63
63 機械検査の職業	3	9	0.33
64 生産関連・生産類似	6	30	0.20
I 輸送・機械運転の職業	61	52	1.17
65 鉄道運転の職業	-	-	-
66 自動車運転の職業	55	48	1.15
67 船舶・航空機運転	-	-	-
68 その他の輸送の職業	1	4	0.25
69 定置・建設機械運転	5	-	-
J 建設・探掘の職業	6	8	0.75
70 建設躯体工事の職業	1	-	-
71 建設の職業	2	-	-
72 電気工事の職業	-	5	-
73 土木の職業	4	2	2.00
74 探掘の職業	-	-	-
K 運搬・清掃等の職業	374	688	0.54
75 運搬の職業	67	45	1.49
76 清掃の職業	166	152	1.09
77 包装の職業	13	14	0.93
78 その他の運搬等の職業	128	477	0.27
分類不能の職業		246	-
(IT関連の職業計)	18	16	1.13
(IT技術関連)	7	-	-
(IT操作関連)	10	6	1.67
(IT製造関連)	8	3	2.67
(福祉関連の職業計)	398	160	2.49
(介護関連)	270	89	3.03
(その他の福祉)	128	71	1.80

※ 資料出所:職業安定業務統計

※ 職種は平成24年3月改定「厚生労働省編職業分類表」に基づくもの。

※ 有効求人倍率は原数値

※ この数値は、京都労働局管内の北部3公共職業安定所の合計数です。

※ 求人募集数・求職者数・求人倍率は正式にはそれぞれ有効求人数・有効求職者数・有効求人倍率といえます。

※ 常用とは、雇用契約において雇用期間の定めがないか又は4ヶ月以上の雇用期間が定められているもの(季節労働者を除く)をいいます。

※ 常用的パートとは、パートタイムの内雇用期間の定めがないか又は4ヶ月以上の雇用期間によって就労するものをいいます。

※ 「IT関連の職業」及び「福祉関連の職業」についてはそれぞれの職業から抽出した内数

「IT技術関連」とは……電気・電子・電気通信設計技術者、同機器生産技術者、システムコンサルタント、システム設計技術者、ソフトウェア開発技術者、プログラマーなど

「IT操作関連」とは……グラフィックデザイナー、ウェブデザイナー、データ入力係員、製図工など

「IT製造関連」とは……電気通信機械器具組立工、半導体製品製造工、被覆電線製造工、電気通信機械器具修理工、通信線架線・敷設作業員、電気通信設備作業員など

「介護関連」とは……福祉施設指導専門員、介護支援専門員、医療ソーシャルワーカー、家政婦(夫)、家事手伝、施設介護員、訪問介護職など

「その他の福祉」とは……保健師、助産師、看護師、理学療法士、作業療法士、視能訓練士、言語聴覚士、福祉相談・指導専門員など

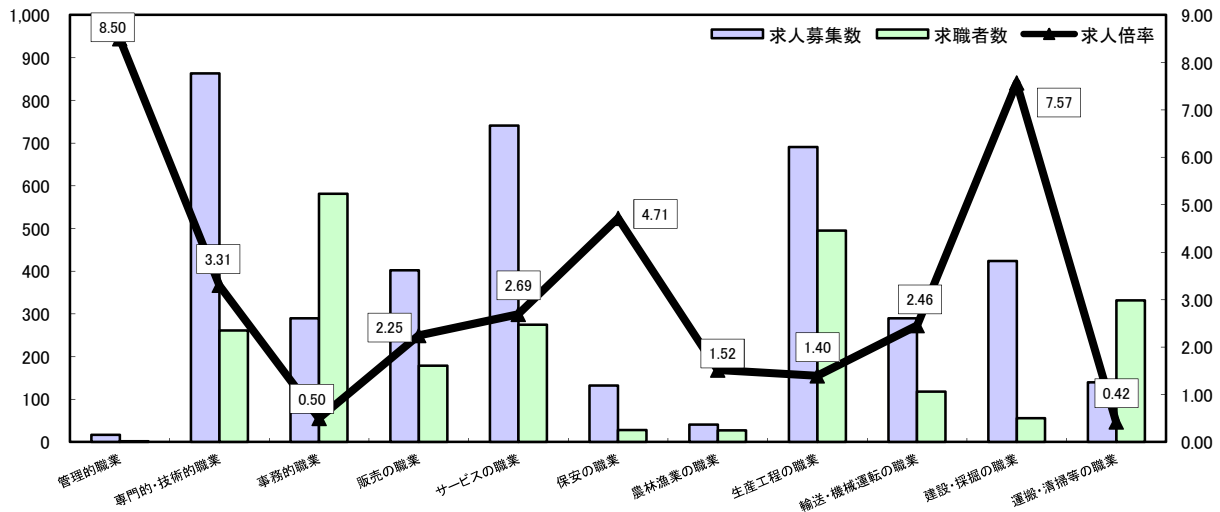
求人・求職バランスシート

令和元年6月

ハローワーク北部3所

(福知山所、舞鶴所、峰山所)

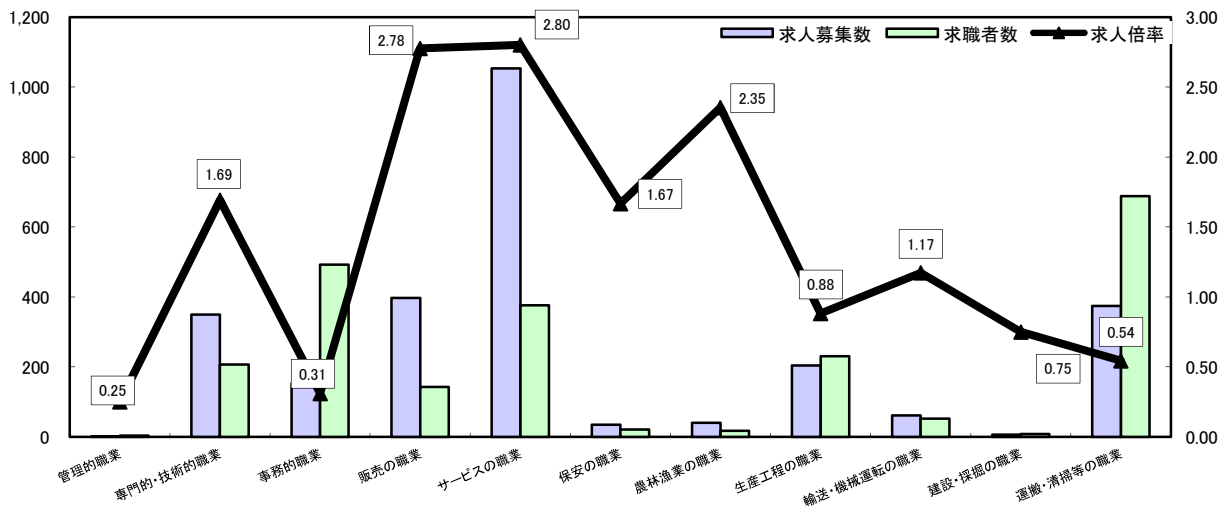
常用



*求人募集数・求職者数は左目盛(人)、求人倍率は右目盛(倍)

	管理的職業	専門的・技術的職業	事務的職業	販売の職業	サービスの職業	保安の職業	農林漁業の職業	生産工程の職業	輸送・機械運転の職業	建設・採掘の職業	運搬・清掃等の職業	職業の合計
求人募集数	17	863	290	402	741	132	41	691	290	424	140	4,031
求職者数	2	261	581	179	275	28	27	495	118	56	332	2,527
求人倍率	8.50	3.31	0.50	2.25	2.69	4.71	1.52	1.40	2.46	7.57	0.42	1.60

常用的パート



*求人募集数・求職者数は左目盛(人)、求人倍率は右目盛(倍)

	管理的職業	専門的・技術的職業	事務的職業	販売の職業	サービスの職業	保安の職業	農林漁業の職業	生産工程の職業	輸送・機械運転の職業	建設・採掘の職業	運搬・清掃等の職業	職業の合計
求人募集数	1	350	153	397	1,053	35	40	204	61	6	374	2,674
求職者数	4	207	492	143	376	21	17	231	52	8	688	2,485
求人倍率	0.25	1.69	0.31	2.78	2.80	1.67	2.35	0.88	1.17	0.75	0.54	1.08

- (注) 1 求人募集数・求職者数・求人倍率は正式にはそれぞれ有効求人数・有効求職者数・有効求人倍率といいます。
 2 求人倍率は、求職者1人あたりの求人募集数を意味しています。
 3 [職業の合計]欄には、[職業分類不能]を含みます。
 4 常用とは、雇用契約において雇用期間の定めがないか又は4ヶ月以上の雇用期間が定められているもの(季節労働者を除く)をいいます。
 5 常用的パートとは、パートタイムのうち雇用期間の定めがないか又は4ヶ月以上の雇用期間によって就労するものをいいます。