

求人・求職バランスシート(平成31年4月分)

京都労働局

◎常用

(単位:人倍)

| 職業計 | 求人募集数 | 求職者数 | 求人倍率 |
|-------------------|---------------|---------------|-------------|
| 職業計 | 31,798 | 23,811 | 1.34 |
| 管理的職業 | 126 | 99 | 1.27 |
| 専門的・技術的職業 | 7,219 | 3,588 | 2.01 |
| 開発技術者 | 517 | 152 | 3.40 |
| 製造技術者 | 198 | 281 | 0.70 |
| 建築・土木技術者等 | 1,184 | 197 | 6.01 |
| 情報処理・通信技術者 | 622 | 383 | 1.62 |
| その他の技術者 | 34 | 16 | 2.13 |
| 医師・薬剤師等 | 143 | 36 | 3.97 |
| 保健師、助産師、看護師 | 1,026 | 468 | 2.19 |
| 医療技術者 | 538 | 171 | 3.15 |
| その他の保健医療 | 770 | 245 | 3.14 |
| 社会福祉の専門的職業 | 1,576 | 478 | 3.30 |
| 美術家、デザイナー等 | 203 | 456 | 0.45 |
| その他の専門的職業 | 408 | 705 | 0.58 |
| 事務的職業 | 2,750 | 7,421 | 0.37 |
| 一般事務員 | 1,841 | 6,291 | 0.29 |
| 会計事務員 | 265 | 457 | 0.58 |
| 生産関連事務員 | 254 | 165 | 1.54 |
| 営業・販売関連事務員 | 309 | 436 | 0.71 |
| 外勤事務員 | 7 | 1 | 7.00 |
| 運輸・郵便事務 | 56 | 22 | 2.55 |
| 事務用機器操作の職業 | 18 | 49 | 0.37 |
| 販売の職業 | 4,460 | 2,044 | 2.18 |
| 商品販売の職業 | 2,262 | 921 | 2.46 |
| 販売類似の職業 | 176 | 29 | 6.07 |
| 営業の職業 | 2,022 | 1,094 | 1.85 |
| サービスの職業 | 5,861 | 2,202 | 2.66 |
| 家庭生活支援サービス | 11 | 1 | 11.00 |
| 介護サービスの職業 | 2,140 | 668 | 3.20 |
| 保健医療サービス | 325 | 99 | 3.28 |
| 生活衛生サービス | 601 | 182 | 3.30 |
| 飲食物調理の職業 | 1,548 | 556 | 2.78 |
| 接客・給仕の職業 | 1,027 | 436 | 2.36 |
| 居住施設・ビルの管理 | 49 | 124 | 0.40 |
| その他のサービス | 160 | 136 | 1.18 |
| 保安の職業 | 909 | 133 | 6.83 |
| 農林漁業の職業 | 163 | 119 | 1.37 |
| 生産工程の職業 | 3,635 | 2,182 | 1.67 |
| 生産設備(金属) | 39 | 34 | 1.15 |
| 生産設備(金属除く) | 76 | 45 | 1.69 |
| 生産設備(機械) | 83 | 44 | 1.89 |
| 金属材料製造等 | 991 | 235 | 4.22 |
| 製品製造・加工処理 | 997 | 858 | 1.16 |
| 機械組立の職業 | 459 | 367 | 1.25 |
| 機械整備・修理の職業 | 544 | 122 | 4.46 |
| 製品検査(金属) | 44 | 26 | 1.69 |
| 製品検査(金属除く) | 67 | 33 | 2.03 |
| 機械検査の職業 | 55 | 29 | 1.90 |
| 生産関連・生産類似 | 280 | 389 | 0.72 |
| 輸送・機械運転の職業 | 2,731 | 612 | 3.36 |
| 鉄道運転の職業 | 6 | 1 | 6.00 |
| 自動車運転の職業 | 2,344 | 559 | 4.19 |
| 船舶・航空機運転 | 3 | 4 | 0.75 |
| その他の輸送の職業 | 84 | 83 | 1.01 |
| 定置・建設機械運転 | 294 | 165 | 1.78 |
| 建設・探掘の職業 | 2,345 | 297 | 7.90 |
| 建設躯体工事の職業 | 442 | 22 | 20.09 |
| 建設の職業 | 657 | 103 | 6.38 |
| 電気工事の職業 | 490 | 84 | 5.83 |
| 土木の職業 | 746 | 84 | 8.88 |
| 探掘の職業 | 10 | 4 | 2.50 |
| 運搬・清掃等の職業 | 1,599 | 2,117 | 0.76 |
| 運搬の職業 | 786 | 564 | 1.39 |
| 清掃の職業 | 324 | 332 | 0.98 |
| 包装の職業 | 57 | 24 | 2.38 |
| その他の運搬等の職業 | 432 | 1,197 | 0.36 |
| 分類不能の職業 | 2,797 | - | - |
| (IT関連の職業計) | 1,323 | 944 | 1.40 |
| (IT技術関連) | 938 | 493 | 1.90 |
| (IT操作関連) | 220 | 396 | 0.56 |
| (IT製造関連) | 165 | 55 | 3.00 |
| (福祉関連の職業計) | 4,396 | 1,514 | 2.90 |
| (介護関連) | 3,037 | 911 | 3.33 |
| (その他の福祉) | 1,359 | 603 | 2.25 |

◎常用的パート

(単位:人倍)

| 職業計 | 求人募集数 | 求職者数 | 求人倍率 |
|-------------------|---------------|---------------|-------------|
| 職業計 | 23,444 | 16,526 | 1.42 |
| 管理的職業 | 4 | 19 | 0.21 |
| 専門的・技術的職業 | 3,255 | 1,894 | 1.72 |
| 開発技術者 | 6 | 28 | 0.21 |
| 製造技術者 | 14 | 90 | 0.16 |
| 建築・土木技術者等 | 36 | 39 | 0.92 |
| 情報処理・通信技術者 | 24 | 34 | 0.71 |
| その他の技術者 | 2 | 7 | 0.29 |
| 医師・薬剤師等 | 159 | 62 | 2.56 |
| 保健師、助産師、看護師 | 895 | 489 | 1.83 |
| 医療技術者 | 316 | 99 | 3.19 |
| その他の保健医療 | 221 | 98 | 2.26 |
| 社会福祉の専門的職業 | 1,050 | 452 | 2.32 |
| 美術家、デザイナー等 | 123 | 107 | 1.15 |
| その他の専門的職業 | 409 | 399 | 1.05 |
| 事務的職業 | 2,564 | 4,010 | 0.64 |
| 一般事務員 | 1,953 | 3,602 | 0.54 |
| 会計事務員 | 147 | 149 | 0.99 |
| 生産関連事務員 | 224 | 71 | 3.15 |
| 営業・販売関連事務員 | 156 | 119 | 1.31 |
| 外勤事務員 | 4 | 4 | 1.00 |
| 運輸・郵便事務 | 39 | 9 | 4.33 |
| 事務用機器操作の職業 | 41 | 56 | 0.73 |
| 販売の職業 | 2,090 | 998 | 2.09 |
| 商品販売の職業 | 2,005 | 864 | 2.32 |
| 販売類似の職業 | 6 | 18 | 0.33 |
| 営業の職業 | 79 | 116 | 0.68 |
| サービスの職業 | 8,184 | 2,057 | 3.98 |
| 家庭生活支援サービス | 21 | 12 | 1.75 |
| 介護サービスの職業 | 2,470 | 535 | 4.62 |
| 保健医療サービス | 405 | 108 | 3.75 |
| 生活衛生サービス | 587 | 135 | 4.35 |
| 飲食物調理の職業 | 2,151 | 621 | 3.46 |
| 接客・給仕の職業 | 1,967 | 351 | 5.60 |
| 居住施設・ビルの管理 | 86 | 131 | 0.66 |
| その他のサービス | 497 | 164 | 3.03 |
| 保安の職業 | 564 | 123 | 4.59 |
| 農林漁業の職業 | 176 | 62 | 2.84 |
| 生産工程の職業 | 1,544 | 784 | 1.97 |
| 生産設備(金属) | 4 | 5 | 0.80 |
| 生産設備(金属除く) | 20 | 10 | 2.00 |
| 生産設備(機械) | 1 | 10 | 0.10 |
| 金属材料製造等 | 132 | 40 | 3.30 |
| 製品製造・加工処理 | 887 | 386 | 2.30 |
| 機械組立の職業 | 204 | 111 | 1.84 |
| 機械整備・修理の職業 | 74 | 20 | 3.70 |
| 製品検査(金属) | 32 | 12 | 2.67 |
| 製品検査(金属除く) | 110 | 31 | 3.55 |
| 機械検査の職業 | 26 | 18 | 1.44 |
| 生産関連・生産類似 | 54 | 141 | 0.38 |
| 輸送・機械運転の職業 | 718 | 269 | 2.67 |
| 鉄道運転の職業 | 6 | 0 | - |
| 自動車運転の職業 | 657 | 215 | 3.06 |
| 船舶・航空機運転 | 3 | 4 | 0.75 |
| その他の輸送の職業 | 25 | 18 | 1.39 |
| 定置・建設機械運転 | 36 | 36 | 1.00 |
| 建設・探掘の職業 | 109 | 41 | 2.66 |
| 建設躯体工事の職業 | 13 | 3 | 4.33 |
| 建設の職業 | 36 | 19 | 1.89 |
| 電気工事の職業 | 6 | 12 | 0.50 |
| 土木の職業 | 54 | 6 | 9.00 |
| 探掘の職業 | 10 | 1 | 10.00 |
| 運搬・清掃等の職業 | 4,236 | 3,690 | 1.15 |
| 運搬の職業 | 839 | 192 | 4.37 |
| 清掃の職業 | 1,913 | 787 | 2.43 |
| 包装の職業 | 295 | 89 | 3.31 |
| その他の運搬等の職業 | 1,189 | 2,622 | 0.45 |
| 分類不能の職業 | 2,579 | - | - |
| (IT関連の職業計) | 192 | 206 | 0.93 |
| (IT技術関連) | 35 | 60 | 0.58 |
| (IT操作関連) | 115 | 126 | 0.91 |
| (IT製造関連) | 42 | 20 | 2.10 |
| (福祉関連の職業計) | 3,989 | 1,252 | 3.19 |
| (介護関連) | 2,986 | 696 | 4.29 |
| (その他の福祉) | 1,003 | 556 | 1.80 |

※ 資料出所:職業安定業務統計

※ 職種は平成24年3月改定「厚生労働省編職業分類表」に基づくもの。

※ 有効求人倍率は原数値

※ この数値は、京都労働局管内の公共職業安定所の合計数です。

※ 求人募集数・求職者数・求人倍率は正式にはそれぞれ有効求人数・有効求職者数・有効求人倍率といいます。

※ 常用とは、雇用契約において雇用期間の定めがないか又は4ヶ月以上の雇用期間が定められているもの(季節労働者を除く)をいいます。

※ 常用的パートとは、パートタイムの内雇用期間の定めがないか又は4ヶ月以上の雇用期間によって就労するものをいいます。

※ 「IT関連の職業」及び「福祉関連の職業」についてはそれぞれの職業から抽出した内数

「IT技術関連」とは、電気・電子・電気通信設計技術者、同機器生産技術者、システムコンサルタント、システム設計技術者、ソフトウェア開発技術者、プログラマーなど

「IT操作関連」とは、グラフィックデザイナー、ウェブデザイナー、データ入力係員、製図工など

「IT製造関連」とは、電気通信機械器具組立工、半導体製品製造工、被覆電線製造工、電気通信機械器具修理工、通信線架敷・敷設作業員、電気通信設備作業員など

「介護関連」とは、福祉施設指導専門員、介護支援専門員、医療ソーシャルワーカー、家政婦(夫)、家事手伝い、施設介護員、訪問介護職など

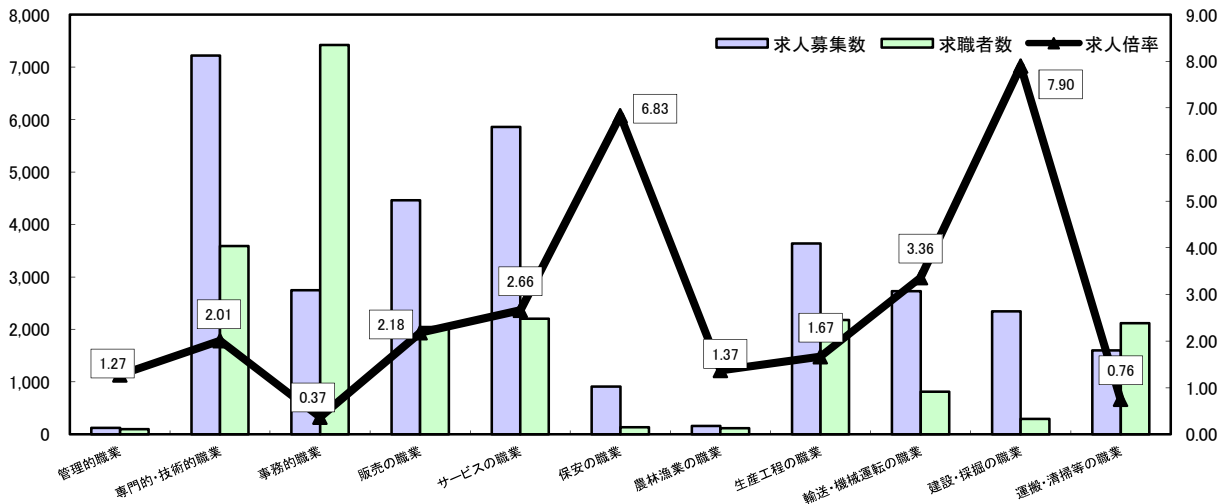
「その他の福祉」とは、保健師、助産師、看護師、理学療法士、作業療法士、視能訓練士、言語聴覚士、福祉相談・指導専門員など

求人・求職バランスシート

平成31年4月

京都労働局

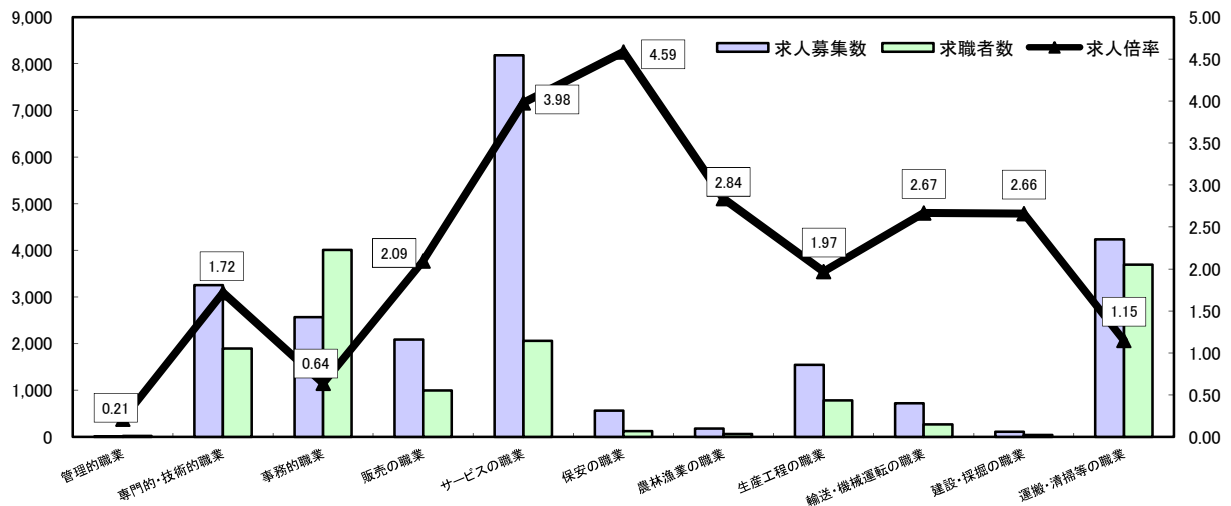
常用



*求人募集数・求職者数は左目盛(人)、求人倍率は右目盛(倍)

| | 管理的職業 | 専門的・技術的職業 | 事務的職業 | 販売の職業 | サービスの職業 | 保安の職業 | 農林漁業の職業 | 生産工程の職業 | 輸送・機械運転の職業 | 建設・採掘の職業 | 運搬・清掃等の職業 | 職業の合計 |
|-------|-------|-----------|-------|-------|---------|-------|---------|---------|------------|----------|-----------|--------|
| 求人募集数 | 126 | 7,219 | 2,750 | 4,460 | 5,861 | 909 | 163 | 3,635 | 2,731 | 2,345 | 1,599 | 31,798 |
| 求職者数 | 99 | 3,588 | 7,421 | 2,044 | 2,202 | 133 | 119 | 2,182 | 812 | 297 | 2,117 | 23,811 |
| 求人倍率 | 1.27 | 2.01 | 0.37 | 2.18 | 2.66 | 6.83 | 1.37 | 1.67 | 3.36 | 7.90 | 0.76 | 1.34 |

常用的パート



*求人募集数・求職者数は左目盛(人)、求人倍率は右目盛(倍)

| | 管理的職業 | 専門的・技術的職業 | 事務的職業 | 販売の職業 | サービスの職業 | 保安の職業 | 農林漁業の職業 | 生産工程の職業 | 輸送・機械運転の職業 | 建設・採掘の職業 | 運搬・清掃等の職業 | 職業の合計 |
|-------|-------|-----------|-------|-------|---------|-------|---------|---------|------------|----------|-----------|--------|
| 求人募集数 | 4 | 3,255 | 2,564 | 2,090 | 8,184 | 564 | 176 | 1,544 | 718 | 109 | 4,236 | 23,444 |
| 求職者数 | 19 | 1,894 | 4,010 | 998 | 2,057 | 123 | 62 | 784 | 269 | 41 | 3,690 | 16,526 |
| 求人倍率 | 0.21 | 1.72 | 0.64 | 2.09 | 3.98 | 4.59 | 2.84 | 1.97 | 2.67 | 2.66 | 1.15 | 1.42 |

- (注) 1 求人募集数・求職者数・求人倍率は正式にはそれぞれ有効求人人数・有効求職者数・有効求人倍率といいます。
 2 求人倍率は、求職者1人あたりの求人募集数を意味しています。
 3 [職業の合計]欄には、[職業分類不能]を含みます。
 4 常用とは、雇用契約において雇用期間の定めがないか又は4ヶ月以上の雇用期間が定められているもの(季節労働者を除く)をいいます。
 5 常用的パートとは、パートタイムのうち雇用期間の定めがないか又は4ヶ月以上の雇用期間によって就労するものをいいます。

求人・求職バランスシート(平成31年4月分)

ハローワーク南部5所計

◎常用

◎常用的パート

(京都西陣所、京都七条所、伏見所、宇治所、京都田辺所)

| | 求人募集数 | 求職者数 | 求人倍率 |
|-------------------|---------------|---------------|-------------|
| 職業計 | 27,684 | 21,017 | 1.32 |
| 管理的職業 | 110 | 90 | 1.22 |
| 専門的・技術的職業 | 6,357 | 3,283 | 1.94 |
| 開発技術者 | 466 | 147 | 3.17 |
| 製造技術者 | 167 | 235 | 0.71 |
| 建築・土木技術者等 | 896 | 173 | 5.18 |
| 情報処理・通信技術者 | 608 | 369 | 1.65 |
| その他の技術者 | 31 | 16 | 1.94 |
| 医師、薬剤師等 | 122 | 33 | 3.70 |
| 保健師、助産師、看護師 | 875 | 407 | 2.15 |
| 医療技術者 | 459 | 155 | 2.96 |
| その他の保健医療 | 752 | 226 | 3.33 |
| 社会福祉の専門的職業 | 1,425 | 418 | 3.41 |
| 美術家、デザイナー等 | 187 | 440 | 0.43 |
| その他の専門的職業 | 369 | 664 | 0.56 |
| 事務的職業 | 2,440 | 6,739 | 0.36 |
| 一般事務員 | 1,633 | 5,677 | 0.29 |
| 会計事務員 | 239 | 431 | 0.55 |
| 生産関連事務員 | 223 | 155 | 1.44 |
| 営業・販売関連事務員 | 276 | 409 | 0.67 |
| 外勤事務員 | 6 | 1 | 6.00 |
| 運輸・郵便事務 | 47 | 19 | 2.47 |
| 事務用機器操作の職業 | 16 | 47 | 0.34 |
| 販売の職業 | 4,047 | 1,836 | 2.20 |
| 商品販売の職業 | 2,059 | 791 | 2.60 |
| 販売類似の職業 | 167 | 28 | 5.96 |
| 営業の職業 | 1,821 | 1,017 | 1.79 |
| サービスの職業 | 5,084 | 1,919 | 2.65 |
| 家庭生活支援サービス | 11 | 1 | 11.00 |
| 介護サービスの職業 | 1,912 | 582 | 3.29 |
| 保健医療サービス | 293 | 82 | 3.57 |
| 生活衛生サービス | 531 | 174 | 3.05 |
| 飲食調理の職業 | 1,360 | 469 | 2.90 |
| 接客・給仕の職業 | 809 | 377 | 2.15 |
| 居住施設・ビルの管理 | 47 | 116 | 0.41 |
| その他のサービス | 121 | 118 | 1.03 |
| 保安の職業 | 785 | 103 | 7.43 |
| 農林漁業の職業 | 129 | 98 | 1.32 |
| 生産工程の職業 | 2,937 | 1,670 | 1.76 |
| 生産設備(金属) | 31 | 13 | 2.38 |
| 生産設備(金属除く) | 68 | 32 | 2.13 |
| 生産設備(機械) | 80 | 41 | 1.95 |
| 金属材料製造等 | 827 | 186 | 4.45 |
| 製品製造・加工処理 | 777 | 667 | 1.16 |
| 機械組立の職業 | 397 | 276 | 1.44 |
| 機械整備・修理の職業 | 393 | 99 | 3.97 |
| 製品検査(金属) | 33 | 15 | 2.20 |
| 製品検査(金属除く) | 53 | 20 | 2.65 |
| 機械検査の職業 | 49 | 15 | 3.27 |
| 生産関連・生産類似 | 229 | 306 | 0.75 |
| 輸送・機械運転の職業 | 2,432 | 671 | 3.62 |
| 鉄道運転の職業 | 1 | 1 | 1.00 |
| 自動車運転の職業 | 2,143 | 451 | 4.75 |
| 船舶・航空機運転 | 0 | 0 | - |
| その他の輸送の職業 | 62 | 67 | 0.93 |
| 定置・建設機械運転 | 227 | 152 | 1.49 |
| 建設・探掘の職業 | 1,947 | 231 | 8.43 |
| 建設躯体工事の職業 | 363 | 19 | 19.11 |
| 建設の職業 | 578 | 81 | 7.14 |
| 電気工事の職業 | 413 | 76 | 5.43 |
| 土木の職業 | 587 | 54 | 10.87 |
| 探掘の職業 | 6 | 1 | 6.00 |
| 運搬・清掃等の職業 | 1,436 | 1,737 | 0.83 |
| 運搬の職業 | 702 | 494 | 1.42 |
| 清掃の職業 | 293 | 252 | 1.16 |
| 包装の職業 | 47 | 19 | 2.47 |
| その他の運搬等の職業 | 394 | 972 | 0.41 |
| 分類不能の職業 | | 2,640 | - |
| (IT関連の職業計) | 1,241 | 900 | 1.38 |
| (IT技術関連) | 884 | 470 | 1.88 |
| (IT操作関連) | 204 | 382 | 0.53 |
| (IT製造関連) | 153 | 48 | 3.19 |
| (福祉関連の職業計) | 3,866 | 1,323 | 2.92 |
| (介護関連) | 2,702 | 793 | 3.41 |
| (その他の福祉) | 1,164 | 530 | 2.20 |

| | 求人募集数 | 求職者数 | 求人倍率 |
|-------------------|---------------|---------------|-------------|
| 職業計 | 20,573 | 14,041 | 1.47 |
| 管理的職業 | 2 | 13 | 0.15 |
| 専門的・技術的職業 | 2,895 | 1,665 | 1.74 |
| 開発技術者 | 6 | 25 | 0.24 |
| 製造技術者 | 14 | 73 | 0.19 |
| 建築・土木技術者等 | 34 | 38 | 0.89 |
| 情報処理・通信技術者 | 23 | 34 | 0.68 |
| その他の技術者 | 2 | 6 | 0.33 |
| 医師、薬剤師等 | 144 | 58 | 2.48 |
| 保健師、助産師、看護師 | 769 | 412 | 1.87 |
| 医療技術者 | 280 | 80 | 3.50 |
| その他の保健医療 | 211 | 90 | 2.34 |
| 社会福祉の専門的職業 | 930 | 389 | 2.39 |
| 美術家、デザイナー等 | 110 | 99 | 1.11 |
| その他の専門的職業 | 372 | 361 | 1.03 |
| 事務的職業 | 2,338 | 3,498 | 0.67 |
| 一般事務員 | 1,755 | 3,123 | 0.56 |
| 会計事務員 | 140 | 145 | 0.97 |
| 生産関連事務員 | 213 | 60 | 3.55 |
| 営業・販売関連事務員 | 149 | 105 | 1.42 |
| 外勤事務員 | 3 | 3 | 1.00 |
| 運輸・郵便事務 | 38 | 9 | 4.22 |
| 事務用機器操作の職業 | 40 | 53 | 0.75 |
| 販売の職業 | 1,693 | 858 | 1.97 |
| 商品販売の職業 | 1,618 | 736 | 2.20 |
| 販売類似の職業 | 5 | 17 | 0.29 |
| 営業の職業 | 70 | 105 | 0.67 |
| サービスの職業 | 7,098 | 1,680 | 4.23 |
| 家庭生活支援サービス | 20 | 11 | 1.82 |
| 介護サービスの職業 | 2,254 | 450 | 5.01 |
| 保健医療サービス | 369 | 91 | 4.05 |
| 生活衛生サービス | 520 | 123 | 4.23 |
| 飲食調理の職業 | 1,904 | 481 | 3.96 |
| 接客・給仕の職業 | 1,505 | 265 | 5.68 |
| 居住施設・ビルの管理 | 81 | 123 | 0.66 |
| その他のサービス | 445 | 136 | 3.27 |
| 保安の職業 | 530 | 98 | 5.41 |
| 農林漁業の職業 | 125 | 47 | 2.66 |
| 生産工程の職業 | 1,306 | 558 | 2.34 |
| 生産設備(金属) | 3 | 2 | 1.50 |
| 生産設備(金属除く) | 20 | 7 | 2.86 |
| 生産設備(機械) | 1 | 8 | 0.13 |
| 金属材料製造等 | 119 | 27 | 4.41 |
| 製品製造・加工処理 | 740 | 287 | 2.58 |
| 機械組立の職業 | 182 | 74 | 2.46 |
| 機械整備・修理の職業 | 67 | 18 | 3.72 |
| 製品検査(金属) | 23 | 4 | 5.75 |
| 製品検査(金属除く) | 82 | 12 | 6.83 |
| 機械検査の職業 | 22 | 10 | 2.20 |
| 生産関連・生産類似 | 47 | 109 | 0.43 |
| 輸送・機械運転の職業 | 656 | 212 | 3.09 |
| 鉄道運転の職業 | 0 | 0 | - |
| 自動車運転の職業 | 600 | 163 | 3.68 |
| 船舶・航空機運転 | 0 | 0 | - |
| その他の輸送の職業 | 25 | 15 | 1.67 |
| 定置・建設機械運転 | 31 | 34 | 0.91 |
| 建設・探掘の職業 | 102 | 33 | 3.09 |
| 建設躯体工事の職業 | 13 | 2 | 6.50 |
| 建設の職業 | 35 | 17 | 2.06 |
| 電気工事の職業 | 6 | 9 | 0.67 |
| 土木の職業 | 48 | 4 | 12.00 |
| 探掘の職業 | 0 | 1 | - |
| 運搬・清掃等の職業 | 3,828 | 2,995 | 1.28 |
| 運搬の職業 | 751 | 150 | 5.01 |
| 清掃の職業 | 1,741 | 643 | 2.71 |
| 包装の職業 | 274 | 74 | 3.70 |
| その他の運搬等の職業 | 1,062 | 2,128 | 0.50 |
| 分類不能の職業 | | 2,384 | - |
| (IT関連の職業計) | 183 | 194 | 0.94 |
| (IT技術関連) | 34 | 57 | 0.60 |
| (IT操作関連) | 107 | 119 | 0.90 |
| (IT製造関連) | 42 | 18 | 2.33 |
| (福祉関連の職業計) | 3,575 | 1,062 | 3.37 |
| (介護関連) | 2,707 | 589 | 4.60 |
| (その他の福祉) | 868 | 473 | 1.84 |

※ 資料出所：職業安定業務統計
 ※ 職種は平成24年3月改定「厚生労働省編職業分類表」に基づくもの。
 ※ 有効求人倍率は原数値
 ※ この数値は、京都労働局管内の南部5公共職業安定所の合計数です。
 ※ 求人募集数・求職者数・求人倍率は正式にはそれぞれ有効求人数・有効求職者数・有効求人倍率といえます。
 ※ 常用とは、雇用契約において雇用期間の定めがないか又は4ヶ月以上の雇用期間が定められているもの(季節労働者を除く)をいいます。
 ※ 常用的パートとは、パートタイムの内雇用期間の定めがないか又は4ヶ月以上の雇用期間によって就労するものをいいます。
 ※ 「IT関連の職業」及び「福祉関連の職業」についてはそれぞれの職業から抽出した内数
 「IT技術関連」とは……電気・電子・電気通信設計技術者、同機器生産技術者、システムコンサルタント、システム設計技術者、ソフトウェア開発技術者、プログラマーなど
 「IT操作関連」とは……グラフィックデザイナー、ウェブデザイナー、データ入力係員、製図工など
 「IT製造関連」とは……電気通信機械器具組立工、半導体製品製造工、被覆電線製造工、電気通信機械器具修理工、通信線架線・敷設作業員、電気通信設備作業員など
 「介護関連」とは……福祉施設指導専門員、介護支援専門員、医療ソーシャルワーカー、家政婦(夫)、家事手伝い、施設介護員、訪問介護員など
 「その他の福祉」とは……保健師、助産師、看護師、理学療法士、作業療法士、視能訓練士、言語聴覚士、福祉相談・指導専門員など

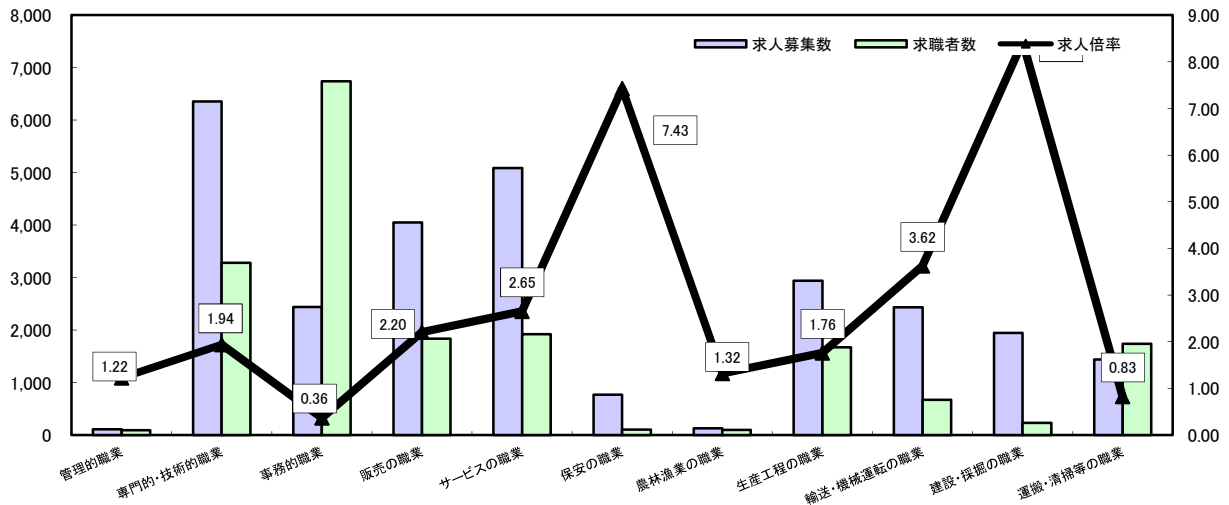
求人・求職バランスシート

平成31年4月

ハローワーク南部5所

(京都西陣所、京都七条所、伏見所、宇治所、京都田辺所)

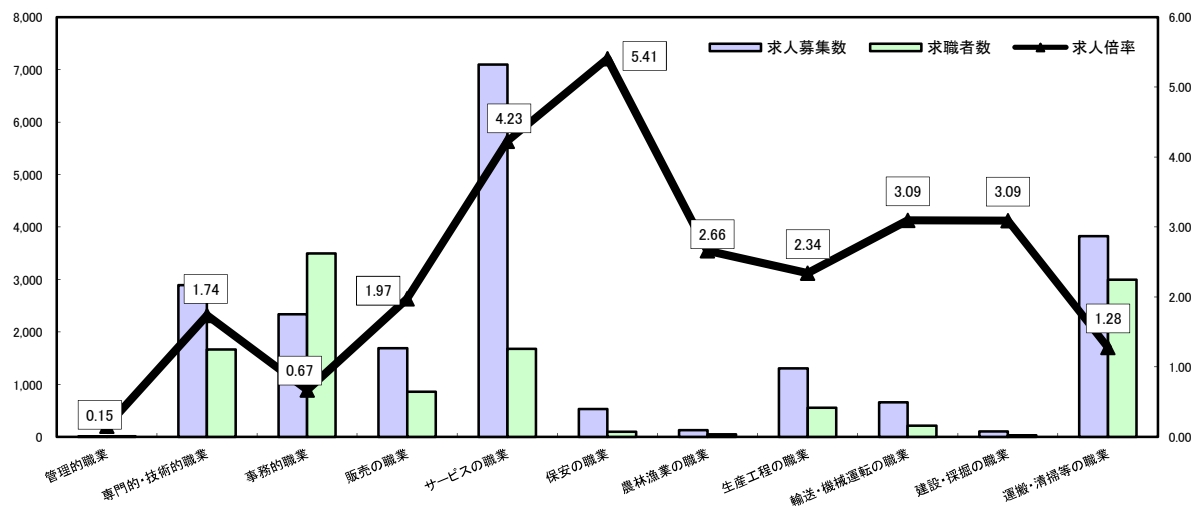
常用



*求人募集数・求職者数は左目盛(人)、求人倍率は右目盛(倍)

| | 管理的職業 | 専門的・技術的職業 | 事務的職業 | 販売の職業 | サービスの職業 | 保安の職業 | 農林漁業の職業 | 生産工程の職業 | 輸送・機械運転の職業 | 建設・採掘の職業 | 運搬・清掃等の職業 | 職業の合計 |
|-------|-------|-----------|-------|-------|---------|-------|---------|---------|------------|----------|-----------|--------|
| 求人募集数 | 110 | 6,357 | 2,440 | 4,047 | 5,084 | 765 | 129 | 2,937 | 2,432 | 1,947 | 1,436 | 27,684 |
| 求職者数 | 90 | 3,283 | 6,739 | 1,836 | 1,919 | 103 | 98 | 1,670 | 671 | 231 | 1,737 | 21,017 |
| 求人倍率 | 1.22 | 1.94 | 0.36 | 2.20 | 2.65 | 7.43 | 1.32 | 1.76 | 3.62 | 8.43 | 0.83 | 1.32 |

常用的パート



*求人募集数・求職者数は左目盛(人)、求人倍率は右目盛(倍)

| | 管理的職業 | 専門的・技術的職業 | 事務的職業 | 販売の職業 | サービスの職業 | 保安の職業 | 農林漁業の職業 | 生産工程の職業 | 輸送・機械運転の職業 | 建設・採掘の職業 | 運搬・清掃等の職業 | 職業の合計 |
|-------|-------|-----------|-------|-------|---------|-------|---------|---------|------------|----------|-----------|--------|
| 求人募集数 | 2 | 2,895 | 2,338 | 1,693 | 7,098 | 530 | 125 | 1,306 | 656 | 102 | 3,828 | 20,573 |
| 求職者数 | 13 | 1,665 | 3,498 | 858 | 1,680 | 98 | 47 | 558 | 212 | 33 | 2,995 | 14,041 |
| 求人倍率 | 0.15 | 1.74 | 0.67 | 1.97 | 4.23 | 5.41 | 2.66 | 2.34 | 3.09 | 3.09 | 1.28 | 1.47 |

- (注) 1 求人募集数・求職者数・求人倍率は正式にはそれぞれ有効求人数・有効求職者数・有効求人倍率といいます。
 2 求人倍率は、求職者1人あたりの求人募集数を意味しています。
 3 [職業の合計]欄には、[職業分類不能]を含みます。
 4 常用とは、雇用契約において雇用期間の定めがないか又は4ヶ月以上の雇用期間が定められているもの(季節労働者を除く)をいいます。
 5 常用的パートとは、パートタイムのうち雇用期間の定めがないか又は4ヶ月以上の雇用期間によって就労するものをいいます。

求人・求職バランスシート(平成31年4月分)

◎常用

(単位:人倍)

| 職業計 | 求人募集数 | 求職者数 | 求人倍率 |
|-------------------|--------------|--------------|-------------|
| 職業計 | 4,114 | 2,794 | 1.47 |
| 管理的職業 | 16 | 9 | 1.78 |
| 専門的・技術的職業 | 862 | 305 | 2.83 |
| 開発技術者 | 51 | 5 | 10.20 |
| 製造技術者 | 31 | 46 | 0.67 |
| 建築・土木技術者等 | 288 | 24 | 12.00 |
| 情報処理・通信技術者 | 14 | 14 | 1.00 |
| その他の技術者 | 3 | - | - |
| 医師・薬剤師等 | 21 | 3 | 7.00 |
| 保健師、助産師、看護師 | 151 | 61 | 2.48 |
| 医療技術者 | 79 | 16 | 4.94 |
| その他の保健医療 | 18 | 19 | 0.95 |
| 社会福祉の専門的職業 | 151 | 60 | 2.52 |
| 美術家、デザイナー等 | 16 | 16 | 1.00 |
| その他の専門的職業 | 39 | 41 | 0.95 |
| 事務的職業 | 310 | 682 | 0.45 |
| 一般事務員 | 208 | 614 | 0.34 |
| 会計事務員 | 26 | 26 | 1.00 |
| 生産関連事務員 | 31 | 10 | 3.10 |
| 営業・販売関連事務員 | 33 | 27 | 1.22 |
| 外勤事務員 | 1 | - | - |
| 運輸・郵便事務 | 9 | 3 | 3.00 |
| 事務用機器操作の職業 | 2 | 2 | 1.00 |
| 販売の職業 | 413 | 208 | 1.99 |
| 商品販売の職業 | 203 | 130 | 1.56 |
| 販売類似の職業 | 9 | 1 | 9.00 |
| 営業の職業 | 201 | 77 | 2.61 |
| サービスの職業 | 777 | 283 | 2.75 |
| 家庭生活支援サービス | - | - | - |
| 介護サービスの職業 | 228 | 86 | 2.65 |
| 保健医療サービス | 32 | 17 | 1.88 |
| 生活衛生サービス | 70 | 8 | 8.75 |
| 飲食物調理の職業 | 188 | 87 | 2.16 |
| 接客・給仕の職業 | 218 | 59 | 3.69 |
| 居住施設・ビルの管理 | 2 | 8 | 0.25 |
| その他のサービス | 39 | 18 | 2.17 |
| 保安の職業 | 144 | 30 | 4.80 |
| 農林漁業の職業 | 34 | 21 | 1.62 |
| 生産工程の職業 | 698 | 512 | 1.36 |
| 生産設備(金属) | 8 | 21 | 0.38 |
| 生産設備(金属除く) | 8 | 13 | 0.62 |
| 生産設備(機械) | 3 | 3 | 1.00 |
| 金属材料製造等 | 164 | 49 | 3.35 |
| 製品製造・加工処理 | 220 | 191 | 1.15 |
| 機械組立の職業 | 62 | 91 | 0.68 |
| 機械整備・修理の職業 | 151 | 23 | 6.57 |
| 製品検査(金属) | 11 | 11 | 1.00 |
| 製品検査(金属除く) | 14 | 13 | 1.08 |
| 機械検査の職業 | 6 | 14 | 0.43 |
| 生産関連・生産類似 | 51 | 83 | 0.61 |
| 輸送・機械運転の職業 | 299 | 141 | 2.12 |
| 鉄道運転の職業 | 6 | - | - |
| 自動車運転の職業 | 201 | 108 | 1.86 |
| 船舶・航空機運転 | 3 | 4 | 0.75 |
| その他の輸送の職業 | 22 | 16 | 1.38 |
| 定置・建設機械運転 | 67 | 13 | 5.15 |
| 建設・探掘の職業 | 398 | 66 | 6.03 |
| 建設躯体工事の職業 | 79 | 3 | 26.33 |
| 建設の職業 | 79 | 22 | 3.59 |
| 電気工事の職業 | 77 | 8 | 9.63 |
| 土木の職業 | 159 | 30 | 5.30 |
| 探掘の職業 | 4 | 3 | 1.33 |
| 運搬・清掃等の職業 | 163 | 380 | 0.43 |
| 運搬の職業 | 84 | 70 | 1.20 |
| 清掃の職業 | 31 | 80 | 0.39 |
| 包装の職業 | 10 | 5 | 2.00 |
| その他の運搬等の職業 | 38 | 225 | 0.17 |
| 分類不能の職業 | 157 | - | - |
| (IT関連の職業計) | 82 | 44 | 1.88 |
| (IT技術関連) | 54 | 23 | 2.35 |
| (IT操作関連) | 16 | 14 | 1.14 |
| (IT製造関連) | 12 | 7 | 1.71 |
| (福祉関連の職業計) | 530 | 191 | 2.77 |
| (介護関連) | 335 | 118 | 2.84 |
| (その他の福祉) | 195 | 73 | 2.67 |

◎常用的パート

ハローワーク北部3所計

(福知山所、舞鶴所、峰山所)

(単位:人倍)

| 職業計 | 求人募集数 | 求職者数 | 求人倍率 |
|-------------------|--------------|--------------|-------------|
| 職業計 | 2,871 | 2,485 | 1.16 |
| 管理的職業 | 2 | 6 | 0.33 |
| 専門的・技術的職業 | 360 | 229 | 1.57 |
| 開発技術者 | - | 3 | - |
| 製造技術者 | - | 17 | - |
| 建築・土木技術者等 | 2 | 1 | 2.00 |
| 情報処理・通信技術者 | 1 | 0 | - |
| その他の技術者 | - | 1 | - |
| 医師・薬剤師等 | 15 | 4 | 3.75 |
| 保健師、助産師、看護師 | 126 | 77 | 1.64 |
| 医療技術者 | 36 | 19 | 1.89 |
| その他の保健医療 | 10 | 8 | 1.25 |
| 社会福祉の専門的職業 | 120 | 63 | 1.90 |
| 美術家、デザイナー等 | 13 | 8 | 1.63 |
| その他の専門的職業 | 37 | 28 | 1.32 |
| 事務的職業 | 226 | 512 | 0.44 |
| 一般事務員 | 198 | 479 | 0.41 |
| 会計事務員 | 7 | 4 | 1.75 |
| 生産関連事務員 | 11 | 11 | 1.00 |
| 営業・販売関連事務員 | 7 | 14 | 0.50 |
| 外勤事務員 | 1 | 1 | 1.00 |
| 運輸・郵便事務 | 1 | - | - |
| 事務用機器操作の職業 | 1 | 3 | 0.33 |
| 販売の職業 | 397 | 140 | 2.84 |
| 商品販売の職業 | 387 | 128 | 3.02 |
| 販売類似の職業 | 1 | 1 | 1.00 |
| 営業の職業 | 9 | 11 | 0.82 |
| サービスの職業 | 1,086 | 377 | 2.88 |
| 家庭生活支援サービス | 1 | 1 | 1.00 |
| 介護サービスの職業 | 216 | 85 | 2.54 |
| 保健医療サービス | 36 | 17 | 2.12 |
| 生活衛生サービス | 67 | 12 | 5.58 |
| 飲食物調理の職業 | 247 | 140 | 1.76 |
| 接客・給仕の職業 | 462 | 86 | 5.37 |
| 居住施設・ビルの管理 | 5 | 8 | 0.63 |
| その他のサービス | 52 | 28 | 1.86 |
| 保安の職業 | 34 | 25 | 1.36 |
| 農林漁業の職業 | 51 | 15 | 3.40 |
| 生産工程の職業 | 238 | 226 | 1.05 |
| 生産設備(金属) | 1 | 3 | 0.33 |
| 生産設備(金属除く) | - | 3 | - |
| 生産設備(機械) | - | 2 | - |
| 金属材料製造等 | 13 | 13 | 1.00 |
| 製品製造・加工処理 | 147 | 99 | 1.48 |
| 機械組立の職業 | 22 | 37 | 0.59 |
| 機械整備・修理の職業 | 7 | 2 | 3.50 |
| 製品検査(金属) | 9 | 8 | 1.13 |
| 製品検査(金属除く) | 28 | 19 | 1.47 |
| 機械検査の職業 | 4 | 8 | 0.50 |
| 生産関連・生産類似 | 7 | 32 | 0.22 |
| 輸送・機械運転の職業 | 62 | 57 | 1.09 |
| 鉄道運転の職業 | - | - | - |
| 自動車運転の職業 | 57 | 52 | 1.10 |
| 船舶・航空機運転 | - | - | - |
| その他の輸送の職業 | - | 3 | - |
| 定置・建設機械運転 | 5 | 2 | 2.50 |
| 建設・探掘の職業 | 7 | 8 | 0.88 |
| 建設躯体工事の職業 | - | 1 | - |
| 建設の職業 | 1 | 2 | 0.50 |
| 電気工事の職業 | - | 3 | - |
| 土木の職業 | 6 | 2 | 3.00 |
| 探掘の職業 | - | - | - |
| 運搬・清掃等の職業 | 408 | 695 | 0.59 |
| 運搬の職業 | 88 | 42 | 2.10 |
| 清掃の職業 | 172 | 144 | 1.19 |
| 包装の職業 | 21 | 15 | 1.40 |
| その他の運搬等の職業 | 127 | 494 | 0.26 |
| 分類不能の職業 | 195 | - | - |
| (IT関連の職業計) | 9 | 12 | 0.75 |
| (IT技術関連) | 1 | 3 | 0.33 |
| (IT操作関連) | 8 | 7 | 1.14 |
| (IT製造関連) | - | 2 | - |
| (福祉関連の職業計) | 414 | 190 | 2.18 |
| (介護関連) | 279 | 107 | 2.61 |
| (その他の福祉) | 135 | 83 | 1.63 |

※ 資料出所:職業安定業務統計

※ 職種は平成24年3月改定「厚生労働省編職業分類表」に基づくもの。

※ 有効求人倍率は原数値

※ この数値は、京都労働局管内の北部3公共職業安定所の合計数です。

※ 求人募集数・求職者数・求人倍率は正式にはそれぞれ有効求人数・有効求職者数・有効求人倍率といえます。

※ 常用とは、雇用契約において雇用期間の定めがないか又は4ヶ月以上の雇用期間が定められているもの(季節労働者を除く)をいいます。

※ 常用的パートとは、パートタイムの内雇用期間の定めがないか又は4ヶ月以上の雇用期間によって就労するものをいいます。

※ 「IT関連の職業」及び「福祉関連の職業」についてはそれぞれの職業から抽出した内数

「IT技術関連」とは、電気・電子・電気通信設計技術者、同機器生産技術者、システムコンサルタント、システム設計技術者、ソフトウェア開発技術者、プログラマーなど

「IT操作関連」とは、グラフィックデザイナー、ウェブデザイナー、データ入力係員、製図工など

「IT製造関連」とは、電気通信機械器具組立工、半導体製品製造工、被覆電線製造工、電気通信機械器具修理工、通信線架線敷設作業員、電気通信設備作業員など

「介護関連」とは、福祉施設指導専門員、介護支援専門員、医療ソーシャルワーカー、家政婦(夫)、家事手伝い、施設介護員、訪問介護職など

「その他の福祉」とは、保健師、助産師、看護師、理学療法士、作業療法士、視能訓練士、言語聴覚士、福祉相談・指導専門員など

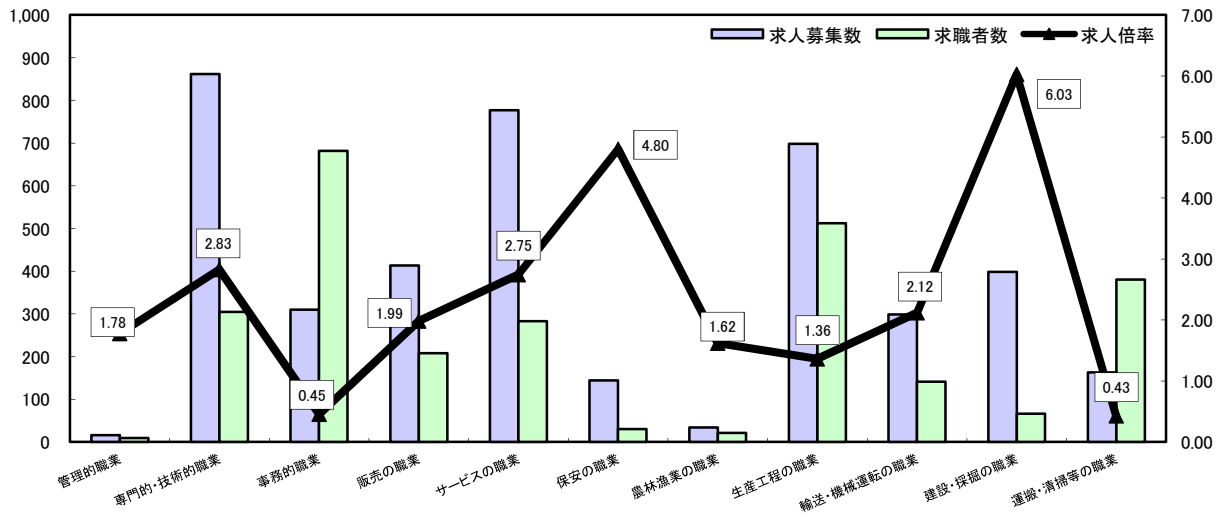
求人・求職バランスシート

平成31年4月

ハローワーク北部3所

(福知山所、舞鶴所、峰山所)

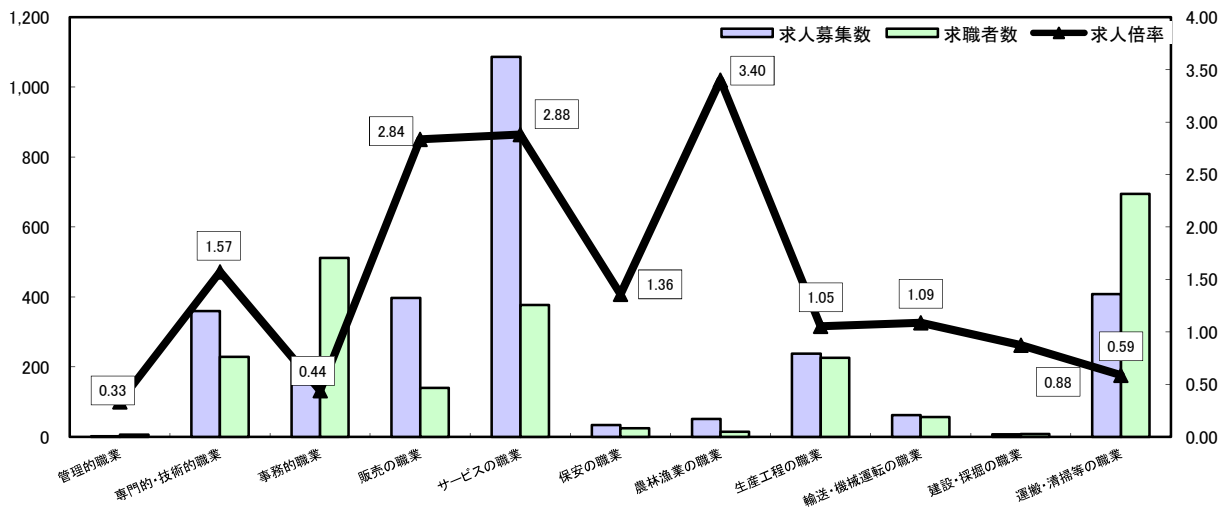
常用



*求人募集数・求職者数は左目盛(人)、求人倍率は右目盛(倍)

| | 管理的職業 | 専門的・技術的職業 | 事務的職業 | 販売の職業 | サービスの職業 | 保安の職業 | 農林漁業の職業 | 生産工程の職業 | 輸送・機械運転の職業 | 建設・採掘の職業 | 運搬・清掃等の職業 | 職業の合計 |
|-------|-------|-----------|-------|-------|---------|-------|---------|---------|------------|----------|-----------|-------|
| 求人募集数 | 16 | 862 | 310 | 413 | 777 | 144 | 34 | 698 | 299 | 398 | 163 | 4,114 |
| 求職者数 | 9 | 305 | 682 | 208 | 283 | 30 | 21 | 512 | 141 | 66 | 380 | 2,794 |
| 求人倍率 | 1.78 | 2.83 | 0.45 | 1.99 | 2.75 | 4.80 | 1.62 | 1.36 | 2.12 | 6.03 | 0.43 | 1.47 |

常用的パート



*求人募集数・求職者数は左目盛(人)、求人倍率は右目盛(倍)

| | 管理的職業 | 専門的・技術的職業 | 事務的職業 | 販売の職業 | サービスの職業 | 保安の職業 | 農林漁業の職業 | 生産工程の職業 | 輸送・機械運転の職業 | 建設・採掘の職業 | 運搬・清掃等の職業 | 職業の合計 |
|-------|-------|-----------|-------|-------|---------|-------|---------|---------|------------|----------|-----------|-------|
| 求人募集数 | 2 | 360 | 226 | 397 | 1,086 | 34 | 51 | 238 | 62 | 7 | 408 | 2,871 |
| 求職者数 | 6 | 229 | 512 | 140 | 377 | 25 | 15 | 226 | 57 | 8 | 695 | 2,485 |
| 求人倍率 | 0.33 | 1.57 | 0.44 | 2.84 | 2.88 | 1.36 | 3.40 | 1.05 | 1.09 | 0.88 | 0.59 | 1.16 |

- (注) 1 求人募集数・求職者数・求人倍率は正式にはそれぞれ有効求人数・有効求職者数・有効求人倍率といえます。
 2 求人倍率は、求職者1人あたりの求人募集数を意味しています。
 3 [職業の合計]欄には、[職業分類不能]を含みます。
 4 常用とは、雇用契約において雇用期間の定めがないか又は4ヶ月以上の雇用期間が定められているもの(季節労働者を除く)をいいます。
 5 常用的パートとは、パートタイムのうち雇用期間の定めがないか又は4ヶ月以上の雇用期間によって就労するものをいいます。