

# 京都府の雇用失業情勢

＝平成30年8月内容＝

平成30年9月28日  
京都労働局職業安定部

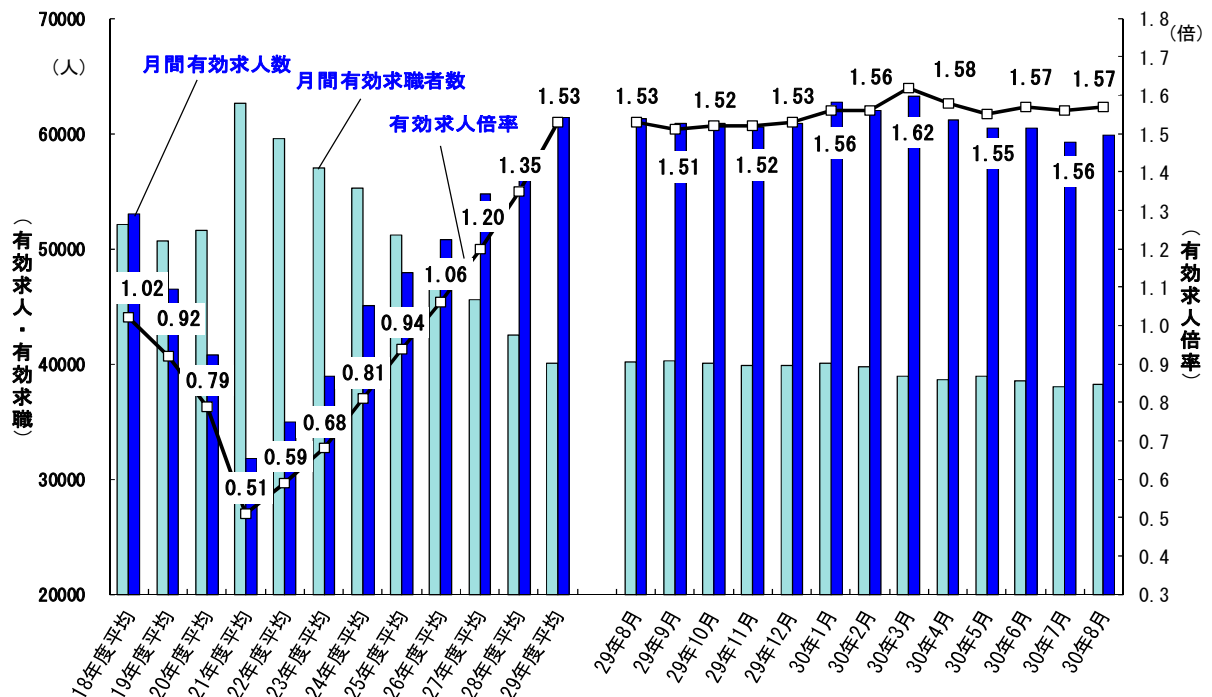
## I 京都府の雇用失業情勢

京都府内の雇用情勢は、着実に改善が進んでいると判断する。

### 1 雇用失業情勢の総括

雇用保険被保険者数は、前年同月比で1.1%増と101か月連続で増加している。  
有効求職者数（原数値）は、前年同月比で減少しているが、雇用保険受給者実人員は増加した。  
平成30年8月の有効求人倍率（季節調整値）は1.57倍で、前月より0.01ポイント上昇し、16か月連続で1.5倍台の高水準を維持している。  
正社員の有効求人倍率（原数値）は1.14倍で、前年同月より0.07ポイント上昇し、15か月連続で1倍台の高水準を維持している。

#### 【有効求人、有効求職及び有効求人倍率の推移】



注：月別の数値は季節調整値である。なお、平成29年12月以前の数値は、平成30年1月分公表時に新季節指数により改訂されている。

## 2 雇用・失業等に関する動向

### (1) 雇用者数に関する指標

平成30年8月末の雇用保険被保険者数は756,010人で、前年同月比1.1%増と101か月連続で増加している。

就職件数は2,578件と前年同月比で9.6%減となった。また、就職率は30.2%となり、前年同月差では1.4ポイント低下した。

### (2) 失業に関する指標

平成30年8月の雇用保険受給者実人員は9,185人と前年同月比で0.6%増となり、受給資格決定件数は2,391人と前年同月比で7.8%増となった。

新規求職者は、前年同月比5.3%減となった。常用就職を希望する新規求職者（フルタイム）について態様別にみると、離職者のうち事業主都合離職者は同11.3%減となり、自己都合離職者については同4.7%減と24か月連続で減少している。在職者は同2.0%減となり、全体では、同6.2%減で減少幅が縮小した。

### (3) 有効求人倍率等の動向

平成30年8月の有効求人倍率（季節調整値）は、有効求人数が前月比で1.1%増加し、有効求職者数も同0.4%増加した結果、1.57倍で前月より0.01ポイント上昇し、16か月連続で1.5倍台の高水準を維持している。

新規求人倍率（季節調整値）は、新規求人数が前月比で2.5%減少し、新規求職者数は同6.3%増加した結果、2.31倍となり、前月より0.21ポイント低下した。

新規求人数（原数値）は、前年同月比で1.8%増となったが、その要因は、運輸業、郵便業、卸売業、小売業、教育、学習支援業、サービス業（他に分類されないもの）では前年同月比で減少したものの、建設業、製造業、情報通信業、金融業、保険業・不動産業、物品賃貸業、学術研究、専門・技術サービス業、宿泊業、飲食サービス業、生活関連サービス業、娯楽業、医療、福祉等多くの産業で増加したことによる。

製造業では、食料品、飲料・たばこ・飼料製造業、はん用、生産用、業務用機械、その他製造業等で増加したことから、製造業全体では前年同月比で6.2%増加した。

【京都労働局 平成30年9月28日公表資料参照のこと】

## 3 その他の主な指標

京都府内の平成30年4月～6月期の完全失業率、完全失業者数、就業者数は、次のとおりである。

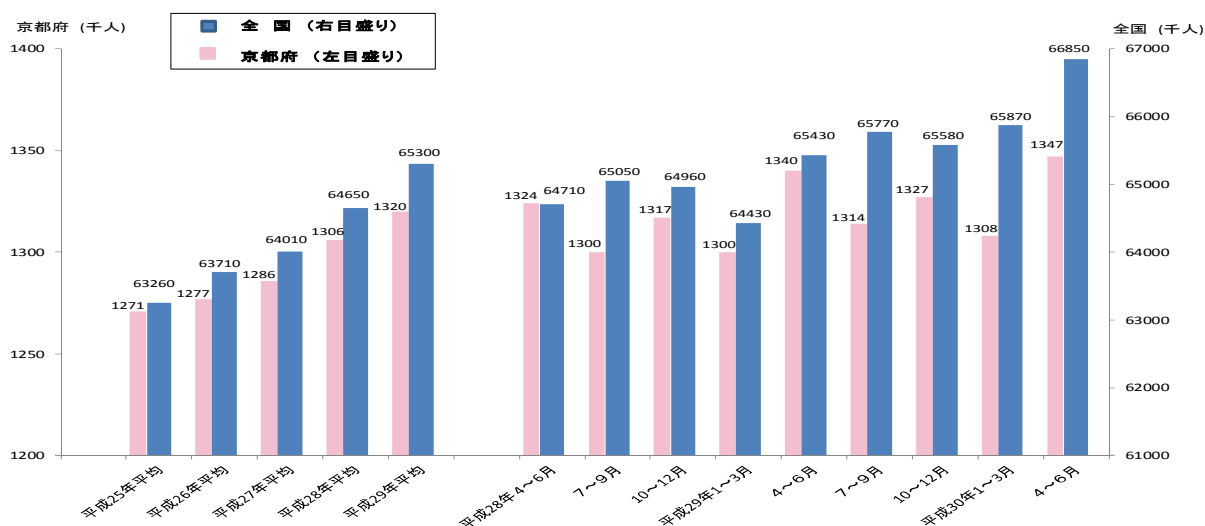
(1) 京都の完全失業率 2.5%と前年同期比0.3ポイント改善。

(2) 完全失業者数 3.5万人と前年同期比7.9%減少。

(3) 就業者数 134.7万人と前年同期比0.5%増加。

【総務省「労働力調査」、四半期平均（モデル推計値）より】

### 【全国及び京都府の就業者の推移】



※資料出所：総務省総務省統計局「労働力調査」、四半期平均（モデル推計値）より。

## II 全国の雇用失業情勢

現在の雇用情勢は、着実に改善が進む中、求人が求職を大幅に上回って推移している。

### 1 完全失業率等の動向

平成30年8月の完全失業率（季節調整値）は2.4%と前月より0.1ポイント改善（男性は2.5%、女性は2.3%）。

※約25年ぶりの低い水準。

#### 【その他の主な指標】

- (1) 完全失業者数（原数値）は170万人と前年同月差19万人減少した。なお、季節調整値は167万人と前月差5万人減少。
- (2) 前年同月と比べ就業者は109万人増加、雇用者は113万人増加、非労働力人口は102万人減少（いずれも原数値）。

### 2 有効求人倍率等の動向

平成30年8月の有効求人倍率（季節調整値）は1.63倍であり、前月と同水準。

※昭和49年1月の1.64倍以来、44年6か月ぶりとなった前月と同水準。

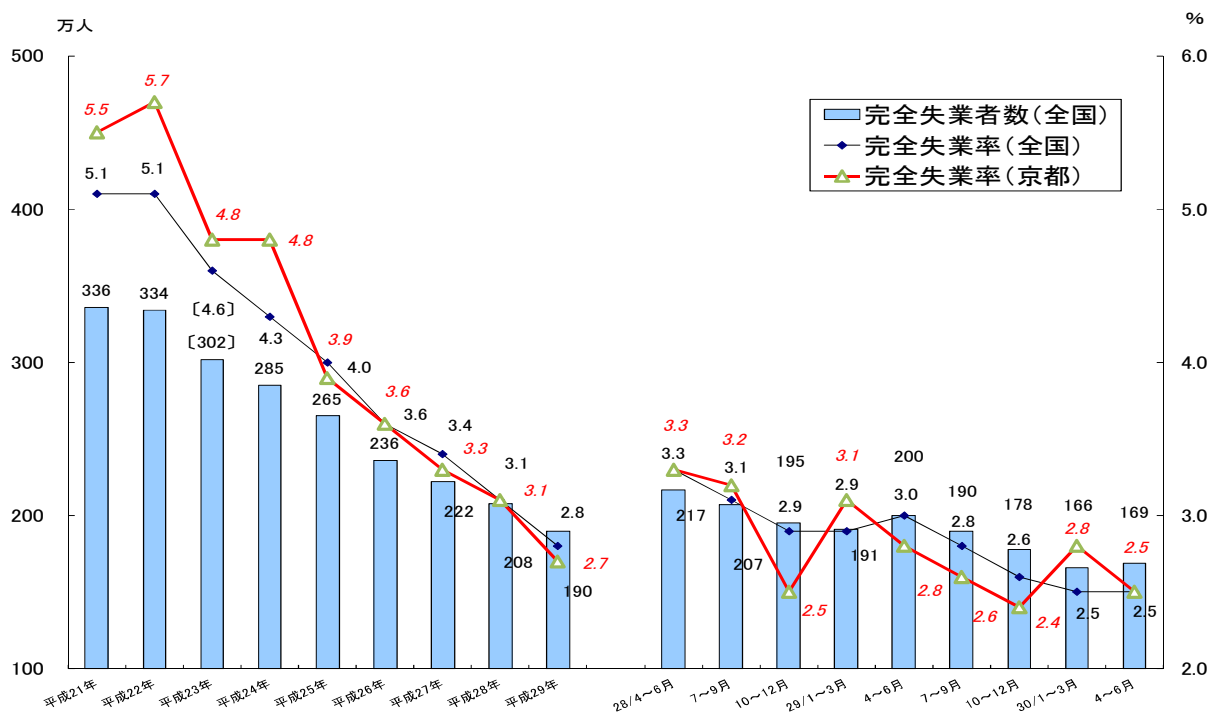
※過去最低は平成21年8月の0.42倍。過去最高は昭和48年11月の1.93倍。

#### 【その他の主な指標】

- (1) 新規求人倍率（季節調整値）は2.34倍で、前月より0.08ポイント低下。  
 ※過去最低は平成21年5月の0.76倍。過去最高は平成30年6月の2.47倍。
- (2) 新規求人数（季節調整値）は96万人と前月比0.0%減少。

【厚生労働省職業安定局 平成30年9月28日公表資料から】

### 【完全失業率の推移】



※ 資料出所：総務省統計局「労働力調査」（〔 〕内の数値は補完的に推計した値。）

全国の四半期ごとの完全失業率（原数値）及び完全失業者数は、労働力調査（基本集計）四半期平均（速報）結果。

京都府の完全失業率は、四半期平均及び年平均（モデル推計値）。

### Ⅲ 最近の労働市場動向

平成30年8月内容 ①  
京都労働局職業安定部

| 項目              | 数 値        | 年/月  | コ メ ン ト                                       |
|-----------------|------------|------|---|
| G D P (前期比)     | %          | 30年  | 年率換算3.0%                                      |
| 実質国内総生産成長率      | 0.7        | 4~6月 | (2次速報)  |
| (季節調整値)         | 万人         |      |   |
| 就業者数            | 6,662      | 30/8 | 前月は6,636万人<br>前月差26万人増加                       |
| (季節調整値)         | 万人         |      |   |
| 雇用者数            | 5,955      | 30/8 | 前月は5,952万人<br>前月差3万人増加                        |
| (原数値)           | 万人         |      |   |
| 完全失業者数          | 170        | 30/8 | 男性100万人・女性70万人(季節調整値は167万人)<br>前年同月差19万人減少    |
| (季節調整値)         | %          |      |   |
| 完全失業率           | 2.4        | 30/8 | 前月より0.1ポイント改善<br>前月は2.5%                      |
| (季節調整値)         | 倍          |      |   |
| 新規求人倍率          | 2.34       | 30/8 | 前月より0.08ポイント低下<br>前月は2.42倍                    |
| (季節調整値)         | 倍          |      |   |
| 有効求人倍率          | 1.63       | 30/8 | 前月と同水準<br>前月は1.63倍                            |
| 月末被保険者数         | 43,594,751 | 30/8 | 前年同月42,920,958人、前年同月比1.6%増加<br>前月は43,584,672人 |
| 受給資格決定件数        | 106,686    | 30/8 | 前年同月107,703件、前年同月比0.9%減少<br>前月は106,120件       |
| 受給者実人員          | 420,686    | 30/8 | 前年同月430,497人、前年同月比2.3%減少<br>前月は398,911人       |
| 受給率             | 1.0        | 30/8 | 前年同月1.0%、前年同月差0.0ポイント<br>前月は0.9%              |
| (四半期平均[モデル推計値]) | 万人         | 30年  |   |
| 就業者数            | 134.7      | 4~6月 | 前年同期134.0万人 前年同期比0.5%増加<br>前期は130.8万人         |
| (四半期平均[モデル推計値]) | 万人         | 30年  |   |
| 京都の完全失業者数       | 3.5        | 4~6月 | 前年同期3.8万人 前年同期比7.9%減少<br>前期は3.8万人             |
| (四半期平均[モデル推計値]) | %          | 30年  |   |
| 京都の完全失業率        | 2.5        | 4~6月 | 前年同期2.8% 前年同期差0.3ポイント改善<br>前期は2.8%            |
| (季節調整値)         | 倍          |      |   |
| 新規求人倍率          | 2.31       | 30/8 | 前月より0.21ポイント低下<br>前月は2.52倍                    |
| (季節調整値)         | 倍          |      |   |
| 有効求人倍率          | 1.57       | 30/8 | 前月より0.01ポイント上昇<br>前月は1.56倍                    |
| (原数値)           | 倍          |      |   |
| うち中高年齢者         | 0.97       | 30/8 | 前年同月0.97倍 前年同月差0.00ポイント<br>前月は0.97倍           |
| (原数値)           | 倍          |      |   |
| うち55歳以上         | 1.03       | 30/8 | 前年同月1.02倍 前年同月差0.01ポイント上昇<br>前月は1.01倍         |
| 月末被保険者数         | 756,010    | 30/8 | 前年同月747,565人、前年同月比1.1%増加<br>前月は755,674人       |
| 受給資格決定件数        | 2,391      | 30/8 | 前年同月2,217件、前年同月比7.8%増加<br>前月は2,208件           |
| 受給者実人員          | 9,185      | 30/8 | 前年同月9,129人、前年同月比0.6%増加<br>前月は8,482人           |
| 受給率             | 1.2        | 30/8 | 前年同月1.2%、前年同月差0.0ポイント<br>前月は1.1%              |

- (注) 1 新規求人倍率、有効求人倍率はパートタイムを含む季節調整値。  
2 完全失業率、新規求人倍率、有効求人倍率の季節調整値は平成29年12月以前の値が再調整済み。  
京都の就業者数、完全失業者数、完全失業率は、総務省「労働力調査」四半期平均(モデル推計値)。  
3 「うち中高年(45歳以上)」、「55歳以上」の数値(求人倍率、就職率、新規求職申込件数、  
月間有効求職者数)はパートタイムを除く常用の数値。  
4 受給資格決定件数、受給者実人員は高齢継続被保険者及び特例被保険者を除く数値。  
5 雇用保険関係の数値は、平成22年4月1日から雇用保険法改正により、全て一般被保険者。  
6 受給率=受給者実人員/(受給者実人員+月末被保険者数)

平成30年8月内容 ②  
京都労働局職業安定部

| 項 目                            |                          | 数 値           | 年/月                                 | コ メ ン ト                                   |                           |
|--------------------------------|--------------------------|---------------|-------------------------------------|---|---------------------------|
| 京 都 府                          | 新 規 求 人 数                | 人<br>20,319   | 30/8                                | 前年同月19,958人 前年同月比1.8%増加<br>前月は21,569人     |                           |
|                                | 月 間 有 効 求 人 数            | 人<br>59,462   | 30/8                                | 前年同月60,142人 前年同月比1.1%減少<br>前月は58,247人     |                           |
|                                | 新 規 求 職 申 込 件 数          | 件<br>8,530    | 30/8                                | 前年同月9,009件 前年同月比5.3%減少<br>前月は7,758件       |                           |
|                                | うち中高年(一般)                | 件<br>2,035    | 30/8                                | 前年同月1,980件 前年同月比2.8%増加<br>前月は1,867件       |                           |
|                                | 月 間 有 効 求 職 者 数          | 人<br>38,410   | 30/8                                | 前年同月40,316人 前年同月比4.7%減少<br>前月は38,537人     |                           |
|                                | うち中高年(一般)                | 人<br>9,443    | 30/8                                | 前年同月9,528人 前年同月比0.9%減少<br>前月は9,413人       |                           |
|                                | 月 末 適 用 事 業 所 数          | 事業所<br>44,747 | 30/8                                | 前年同月44,133事業所、前年同月比1.4%増加<br>前月は44,658事業所 |                           |
|                                | 離 職 票 交 付 枚 数            | 件<br>5,958    | 30/8                                | 前年同月5,970件、前年同月比0.2%減少<br>前月は6,009件       |                           |
|                                | 就 職 件 数                  | 件<br>2,578    | 30/8                                | 前年同月2,851件 前年同月比9.6%減少<br>前月は2,702件       |                           |
|                                | 就 職 率<br>( 対 新 規 求 職 者 ) | %<br>30.2     | 30/8                                | 前年同月31.6% 前年同月差1.4ポイント低下<br>前月は34.8%      |                           |
|                                | うち中高年齢者<br>(対新規求職者)      | %<br>26.3     | 30/8                                | 前年同月27.9% 前年同月差1.6ポイント低下<br>前月は29.0%      |                           |
|                                | 充 足 率<br>( 対 新 規 求 人 )   | %<br>12.4     | 30/8                                | 前年同月13.8% 前年同月差1.4ポイント低下<br>前月は12.2%      |                           |
|                                | 30年3月<br>新規高卒            | 求 人 倍 率       | 倍<br>2.99                           | 30/3                                      | 前年同月2.78倍 前年同月差0.21ポイント上昇 |
|                                |                          | 就 職 内 定 率     | %<br>98.0                           | 30/3                                      | 前年同月97.8% 前年同月差0.2ポイント上昇  |
| 障 害 者 実 雇 用 率                  | %<br>2.07                | 29/6          | 全国1.97%<br>平成28年6月は2.02% (全国は1.92%) |   |                           |
| 京 都 府 推 計 人 口                  | 人<br>2,591,848           | 30/8          | 平成30年9月1日現在                         |   |                           |
| 百 貨 店 売 上 高                    | (速報) 百万円<br>17,278       | 30/8          | 2か月ぶりプラス<br>前年同月比0.8%増加             |   |                           |
| 倒 産 件 数<br>( 東 京 商 工 リ サ ー チ ) | 件<br>26                  | 30/8          | 前年同月19件、前年同月比36.8%増加<br>前月は21件      |   |                           |
| (京都市)<br>消 費 者 物 価 指 数         | 総合指数<br>101.8            | 30/8          | 前年同月比では1.1%上昇<br>前月比0.8%上昇          |   |                           |

- (注) 7 実質国内総生産は平成12年7～9月期以降、国民総生産から国内総支出に形式変更。  
8 百貨店売上高とその前年同月比は京都市内の主要百貨店ベース。  
9 消費者物価の指数は平成27年を100とした値。  
10 離職票交付枚数は高年齢被保険者及び特例被保険者を除く数値。  
11 障害者実雇用率は雇用率制度の適用となる企業規模50人以上の民間企業の集計結果。  
(平成30年4月1日から 法定雇用率は、2.0%から2.2%に引き上げ。)