

求人・求職バランスシート(平成31年2月分)

京都労働局

◎常用

(単位:人倍)

| 職業計 | 求人募集数 | 求職者数 | 求人倍率 |
|-------------------|---------------|---------------|-------------|
| 職業計 | 32,202 | 22,108 | 1.46 |
| 管理的職業 | 134 | 94 | 1.43 |
| 専門的・技術的職業 | 7,451 | 3,242 | 2.30 |
| 開発技術者 | 519 | 150 | 3.46 |
| 製造技術者 | 222 | 258 | 0.86 |
| 建築・土木技術者等 | 1,187 | 175 | 6.78 |
| 情報処理・通信技術者 | 646 | 347 | 1.86 |
| その他の技術者 | 21 | 11 | 1.91 |
| 医師・薬剤師等 | 156 | 31 | 5.03 |
| 保健師、助産師、看護師 | 1,088 | 412 | 2.64 |
| 医療技術者 | 529 | 149 | 3.55 |
| その他の保健医療 | 656 | 242 | 2.71 |
| 社会福祉の専門的職業 | 1,795 | 429 | 4.18 |
| 美術家、デザイナー等 | 215 | 428 | 0.50 |
| その他の専門的職業 | 417 | 610 | 0.68 |
| 事務的職業 | 2,922 | 6,883 | 0.43 |
| 一般事務員 | 1,912 | 5,739 | 0.33 |
| 会計事務員 | 277 | 447 | 0.62 |
| 生産関連事務員 | 287 | 186 | 1.54 |
| 営業・販売関連事務員 | 366 | 432 | 0.85 |
| 外勤事務員 | 5 | 2 | 2.50 |
| 運輸・郵便事務 | 58 | 18 | 3.22 |
| 事務用機器操作の職業 | 17 | 39 | 0.44 |
| 販売の職業 | 4,561 | 1,892 | 2.41 |
| 商品販売の職業 | 2,331 | 839 | 2.78 |
| 販売類似の職業 | 155 | 27 | 5.74 |
| 営業の職業 | 2,075 | 1,026 | 2.02 |
| サービスの職業 | 5,918 | 2,153 | 2.75 |
| 家庭生活支援サービス | 2 | 6 | 0.33 |
| 介護サービスの職業 | 2,193 | 628 | 3.49 |
| 保健医療サービス | 366 | 97 | 3.77 |
| 生活衛生サービス | 624 | 186 | 3.35 |
| 飲食物調理の職業 | 1,504 | 540 | 2.79 |
| 接客・給仕の職業 | 1,016 | 447 | 2.27 |
| 居住施設・ビルの管理 | 53 | 114 | 0.46 |
| その他のサービス | 160 | 135 | 1.19 |
| 保安の職業 | 835 | 122 | 6.84 |
| 農林漁業の職業 | 167 | 120 | 1.39 |
| 生産工程の職業 | 3,771 | 2,074 | 1.82 |
| 生産設備(金属) | 42 | 44 | 0.95 |
| 生産設備(金属除く) | 110 | 42 | 2.62 |
| 生産設備(機械) | 85 | 48 | 1.77 |
| 金属材料製造等 | 963 | 240 | 4.01 |
| 製品製造・加工処理 | 1,011 | 833 | 1.21 |
| 機械組立の職業 | 538 | 340 | 1.58 |
| 機械整備・修理の職業 | 578 | 104 | 5.56 |
| 製品検査(金属) | 32 | 26 | 1.23 |
| 製品検査(金属除く) | 69 | 35 | 1.97 |
| 機械検査の職業 | 58 | 24 | 2.42 |
| 生産関連・生産類似 | 285 | 338 | 0.84 |
| 輸送・機械運転の職業 | 2,570 | 784 | 3.28 |
| 鉄道運転の職業 | 2 | 1 | 2.00 |
| 自動車運転の職業 | 2,228 | 530 | 4.20 |
| 船舶・航空機運転 | 4 | 4 | 1.00 |
| その他の輸送の職業 | 72 | 78 | 0.92 |
| 定置・建設機械運転 | 264 | 171 | 1.54 |
| 建設・探掘の職業 | 2,267 | 274 | 8.27 |
| 建設躯体工事の職業 | 446 | 18 | 24.78 |
| 建設の職業 | 711 | 92 | 7.73 |
| 電気工事の職業 | 411 | 79 | 5.20 |
| 土木の職業 | 689 | 81 | 8.51 |
| 探掘の職業 | 10 | 4 | 2.50 |
| 運搬・清掃等の職業 | 1,606 | 2,092 | 0.77 |
| 運搬の職業 | 801 | 518 | 1.55 |
| 清掃の職業 | 294 | 321 | 0.92 |
| 包装の職業 | 45 | 19 | 2.37 |
| その他の運搬等の職業 | 466 | 1,234 | 0.38 |
| 分類不能の職業 | | 2,398 | - |
| (IT関連の職業計) | 1,347 | 869 | 1.55 |
| (IT技術関連) | 979 | 465 | 2.11 |
| (IT操作関連) | 204 | 360 | 0.57 |
| (IT製造関連) | 164 | 44 | 3.73 |
| (福祉関連の職業計) | 4,594 | 1,390 | 3.31 |
| (介護関連) | 3,165 | 845 | 3.75 |
| (その他の福祉) | 1,429 | 545 | 2.62 |

◎常用的パート

(単位:人倍)

| 職業計 | 求人募集数 | 求職者数 | 求人倍率 |
|-------------------|---------------|---------------|-------------|
| 職業計 | 23,209 | 14,360 | 1.62 |
| 管理的職業 | 7 | 14 | 0.50 |
| 専門的・技術的職業 | 3,567 | 1,568 | 2.27 |
| 開発技術者 | 9 | 30 | 0.30 |
| 製造技術者 | 11 | 81 | 0.14 |
| 建築・土木技術者等 | 46 | 26 | 1.77 |
| 情報処理・通信技術者 | 30 | 31 | 0.97 |
| その他の技術者 | 3 | 2 | 1.50 |
| 医師・薬剤師等 | 165 | 47 | 3.51 |
| 保健師、助産師、看護師 | 921 | 453 | 2.03 |
| 医療技術者 | 313 | 85 | 3.68 |
| その他の保健医療 | 238 | 89 | 2.67 |
| 社会福祉の専門的職業 | 1,114 | 352 | 3.16 |
| 美術家、デザイナー等 | 145 | 97 | 1.49 |
| その他の専門的職業 | 572 | 275 | 2.08 |
| 事務的職業 | 2,520 | 3,480 | 0.72 |
| 一般事務員 | 1,983 | 3,148 | 0.63 |
| 会計事務員 | 163 | 117 | 1.39 |
| 生産関連事務員 | 167 | 64 | 2.61 |
| 営業・販売関連事務員 | 136 | 104 | 1.31 |
| 外勤事務員 | 1 | 2 | 0.50 |
| 運輸・郵便事務 | 39 | 7 | 5.57 |
| 事務用機器操作の職業 | 31 | 38 | 0.82 |
| 販売の職業 | 2,004 | 858 | 2.34 |
| 商品販売の職業 | 1,916 | 751 | 2.55 |
| 販売類似の職業 | 5 | 12 | 0.42 |
| 営業の職業 | 83 | 95 | 0.87 |
| サービスの職業 | 8,078 | 1,840 | 4.39 |
| 家庭生活支援サービス | 29 | 17 | 1.71 |
| 介護サービスの職業 | 2,497 | 460 | 5.43 |
| 保健医療サービス | 371 | 93 | 3.99 |
| 生活衛生サービス | 584 | 122 | 4.79 |
| 飲食物調理の職業 | 2,084 | 549 | 3.80 |
| 接客・給仕の職業 | 1,915 | 336 | 5.70 |
| 居住施設・ビルの管理 | 95 | 110 | 0.86 |
| その他のサービス | 503 | 153 | 3.29 |
| 保安の職業 | 521 | 85 | 6.13 |
| 農林漁業の職業 | 153 | 56 | 2.73 |
| 生産工程の職業 | 1,518 | 715 | 2.12 |
| 生産設備(金属) | 4 | 6 | 0.67 |
| 生産設備(金属除く) | 8 | 8 | 1.00 |
| 生産設備(機械) | 1 | 11 | 0.09 |
| 金属材料製造等 | 130 | 36 | 3.61 |
| 製品製造・加工処理 | 845 | 353 | 2.39 |
| 機械組立の職業 | 219 | 109 | 2.01 |
| 機械整備・修理の職業 | 79 | 15 | 5.27 |
| 製品検査(金属) | 33 | 19 | 1.74 |
| 製品検査(金属除く) | 106 | 32 | 3.31 |
| 機械検査の職業 | 37 | 12 | 3.08 |
| 生産関連・生産類似 | 56 | 114 | 0.49 |
| 輸送・機械運転の職業 | 774 | 227 | 3.41 |
| 鉄道運転の職業 | | 0 | - |
| 自動車運転の職業 | 719 | 181 | 3.97 |
| 船舶・航空機運転 | | - | - |
| その他の輸送の職業 | 20 | 19 | 1.05 |
| 定置・建設機械運転 | 35 | 27 | 1.30 |
| 建設・探掘の職業 | 122 | 34 | 3.59 |
| 建設躯体工事の職業 | 15 | 3 | 5.00 |
| 建設の職業 | 37 | 14 | 2.64 |
| 電気工事の職業 | 5 | 11 | 0.45 |
| 土木の職業 | 65 | 4 | 16.25 |
| 探掘の職業 | | 2 | - |
| 運搬・清掃等の職業 | 3,945 | 3,431 | 1.15 |
| 運搬の職業 | 795 | 198 | 4.02 |
| 清掃の職業 | 1,827 | 725 | 2.52 |
| 包装の職業 | 234 | 80 | 2.93 |
| その他の運搬等の職業 | 1,089 | 2,428 | 0.45 |
| 分類不能の職業 | | 2,052 | - |
| (IT関連の職業計) | 212 | 171 | 1.24 |
| (IT技術関連) | 40 | 54 | 0.74 |
| (IT操作関連) | 116 | 100 | 1.16 |
| (IT製造関連) | 56 | 17 | 3.29 |
| (福祉関連の職業計) | 4,086 | 1,104 | 3.70 |
| (介護関連) | 3,058 | 593 | 5.16 |
| (その他の福祉) | 1,028 | 511 | 2.01 |

※ 資料出所:職業安定業務統計

※ 職種は平成24年3月改定「厚生労働省編職業分類表」に基づくもの。

※ 有効求人倍率は原数値

※ この数値は、京都労働局管内の公共職業安定所の合計数です。

※ 求人募集数・求職者数・求人倍率は正式にはそれぞれ有効求人数・有効求職者数・有効求人倍率といいます。

※ 常用とは、雇用契約において雇用期間の定めがないか又は4ヶ月以上の雇用期間が定められているもの(季節労働者を除く)をいいます。

※ 常用的パートとは、パートタイムの内雇用期間の定めがないか又は4ヶ月以上の雇用期間によって就労するものをいいます。

※ 「IT関連の職業」及び「福祉関連の職業」についてはそれぞれの職業から抽出した内数

「IT技術関連」とは、電気・電子・電気通信設計技術者、同機器生産技術者、システムコンサルタント、システム設計技術者、ソフトウェア開発技術者、プログラマーなど

「IT操作関連」とは、グラフィックデザイナー、ウェブデザイナー、データ入力係員、製図工など

「IT製造関連」とは、電気通信機械器具組立工、半導体製品製造工、被覆電線製造工、電気通信機械器具修理工、通信線架敷・敷設作業員、電気通信設備作業員など

「介護関連」とは、福祉施設指導専門員、介護支援専門員、医療ソーシャルワーカー、家政婦(夫)、家事手伝、施設介護員、訪問介護職など

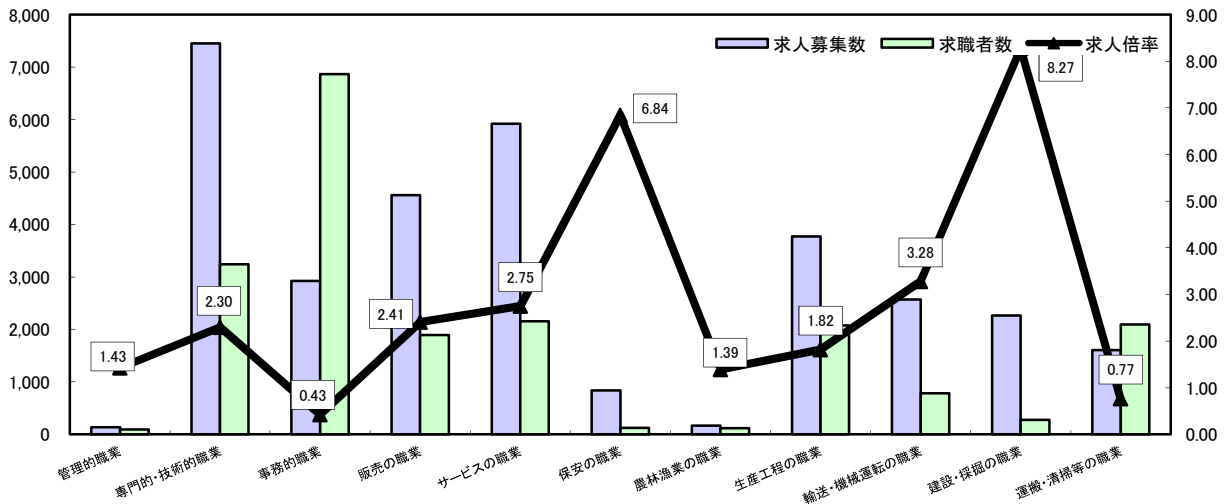
「その他の福祉」とは、保健師、助産師、看護師、理学療法士、作業療法士、視能訓練士、言語聴覚士、福祉相談・指導専門員など

求人・求職バランスシート

平成31年2月

京都労働局

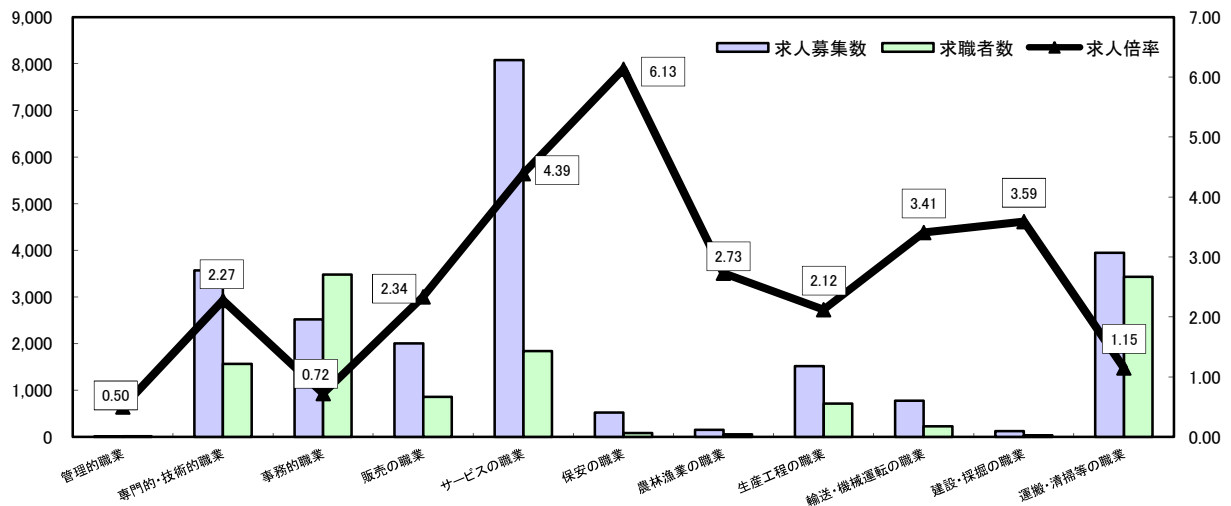
常用



*求人募集数・求職者数は左目盛(人)、求人倍率は右目盛(倍)

| | 管理的職業 | 専門的・技術的職業 | 事務的職業 | 販売の職業 | サービスの職業 | 保安の職業 | 農林漁業の職業 | 生産工程の職業 | 輸送・機械運転の職業 | 建設・採掘の職業 | 運搬・清掃等の職業 | 職業の合計 |
|-------|-------|-----------|-------|-------|---------|-------|---------|---------|------------|----------|-----------|--------|
| 求人募集数 | 134 | 7,451 | 2,922 | 4,561 | 5,918 | 835 | 167 | 3,771 | 2,570 | 2,267 | 1,606 | 32,202 |
| 求職者数 | 94 | 3,242 | 6,863 | 1,892 | 2,153 | 122 | 120 | 2,074 | 784 | 274 | 2,092 | 22,108 |
| 求人倍率 | 1.43 | 2.30 | 0.43 | 2.41 | 2.75 | 6.84 | 1.39 | 1.82 | 3.28 | 8.27 | 0.77 | 1.46 |

常用的パート



*求人募集数・求職者数は左目盛(人)、求人倍率は右目盛(倍)

| | 管理的職業 | 専門的・技術的職業 | 事務的職業 | 販売の職業 | サービスの職業 | 保安の職業 | 農林漁業の職業 | 生産工程の職業 | 輸送・機械運転の職業 | 建設・採掘の職業 | 運搬・清掃等の職業 | 職業の合計 |
|-------|-------|-----------|-------|-------|---------|-------|---------|---------|------------|----------|-----------|--------|
| 求人募集数 | 7 | 3,567 | 2,520 | 2,004 | 8,078 | 521 | 153 | 1,518 | 774 | 122 | 3,945 | 23,209 |
| 求職者数 | 14 | 1,568 | 3,480 | 858 | 1,840 | 85 | 56 | 715 | 227 | 34 | 3,431 | 14,360 |
| 求人倍率 | 0.50 | 2.27 | 0.72 | 2.34 | 4.39 | 6.13 | 2.73 | 2.12 | 3.41 | 3.59 | 1.15 | 1.62 |

- (注) 1 求人募集数・求職者数・求人倍率は正式にはそれぞれ有効求人数・有効求職者数・有効求人倍率といいます。
 2 求人倍率は、求職者1人あたりの求人募集数を意味しています。
 3 [職業の合計]欄には、[職業分類不能]を含みます。
 4 常用とは、雇用契約において雇用期間の定めがないか又は4ヶ月以上の雇用期間が定められているもの(季節労働者を除く)をいいます。
 5 常用的パートとは、パートタイムのうち雇用期間の定めがないか又は4ヶ月以上の雇用期間によって就労するものをいいます。

求人・求職バランスシート(平成31年2月分)

ハローワーク南部5所計

◎常用

◎常用的パート

(京都西陣所、京都七条所、伏見所、宇治所、京都田辺所)

| | (単位:人倍) | | |
|-------------------|---------------|---------------|-------------|
| | 求人募集数 | 求職者数 | 求人倍率 |
| 職業計 | 28,085 | 19,507 | 1.44 |
| 管理的職業 | 118 | 84 | 1.40 |
| 専門的・技術的職業 | 6,544 | 2,978 | 2.20 |
| 開発技術者 | 473 | 144 | 3.28 |
| 製造技術者 | 193 | 225 | 0.86 |
| 建築・土木技術者等 | 893 | 158 | 5.65 |
| 情報処理・通信技術者 | 629 | 335 | 1.88 |
| その他の技術者 | 17 | 11 | 1.55 |
| 医師、薬剤師等 | 135 | 29 | 4.66 |
| 保健師、助産師、看護師 | 926 | 351 | 2.64 |
| 医療技術者 | 450 | 131 | 3.44 |
| その他の保健医療 | 628 | 227 | 2.77 |
| 社会福祉の専門的職業 | 1,635 | 381 | 4.29 |
| 美術家、デザイナー等 | 197 | 413 | 0.48 |
| その他の専門的職業 | 368 | 573 | 0.64 |
| 事務的職業 | 2,579 | 6,224 | 0.41 |
| 一般事務員 | 1,677 | 5,165 | 0.32 |
| 会計事務員 | 248 | 428 | 0.58 |
| 生産関連事務員 | 249 | 169 | 1.47 |
| 営業・販売関連事務員 | 335 | 408 | 0.82 |
| 外勤事務員 | 2 | 2 | 1.00 |
| 運輸・郵便事務 | 51 | 15 | 3.40 |
| 事務用機器操作の職業 | 17 | 37 | 0.46 |
| 販売の職業 | 4,154 | 1,707 | 2.43 |
| 商品販売の職業 | 2,139 | 733 | 2.92 |
| 販売類似の職業 | 146 | 26 | 5.62 |
| 営業の職業 | 1,869 | 948 | 1.97 |
| サービスの職業 | 5,167 | 1,884 | 2.74 |
| 家庭生活支援サービス | 2 | 5 | 0.40 |
| 介護サービスの職業 | 1,944 | 550 | 3.53 |
| 保健医療サービス | 323 | 77 | 4.19 |
| 生活衛生サービス | 562 | 179 | 3.14 |
| 飲食調理の職業 | 1,330 | 464 | 2.87 |
| 接客・給仕の職業 | 835 | 383 | 2.18 |
| 居住施設・ビルの管理 | 52 | 108 | 0.48 |
| その他のサービス | 119 | 118 | 1.01 |
| 保安の職業 | 698 | 95 | 7.35 |
| 農林漁業の職業 | 132 | 94 | 1.40 |
| 生産工程の職業 | 3,071 | 1,587 | 1.94 |
| 生産設備(金属) | 35 | 19 | 1.84 |
| 生産設備(金属除く) | 96 | 32 | 3.00 |
| 生産設備(機械) | 82 | 46 | 1.78 |
| 金属材料製造等 | 809 | 194 | 4.17 |
| 製品製造・加工処理 | 790 | 638 | 1.24 |
| 機械組立の職業 | 473 | 267 | 1.77 |
| 機械整備・修理の職業 | 416 | 80 | 5.20 |
| 製品検査(金属) | 24 | 14 | 1.71 |
| 製品検査(金属除く) | 57 | 23 | 2.48 |
| 機械検査の職業 | 53 | 11 | 4.82 |
| 生産関連・生産類似 | 236 | 263 | 0.90 |
| 輸送・機械運転の職業 | 2,297 | 658 | 3.49 |
| 鉄道運転の職業 | 1 | 1 | - |
| 自動車運転の職業 | 2,030 | 433 | 4.69 |
| 船舶・航空機運転 | 2 | 2 | - |
| その他の輸送の職業 | 58 | 63 | 0.92 |
| 定置・建設機械運転 | 209 | 159 | 1.31 |
| 建設・探掘の職業 | 1,888 | 198 | 9.54 |
| 建設躯体工事の職業 | 377 | 14 | 26.93 |
| 建設の職業 | 620 | 64 | 9.69 |
| 電気工事の職業 | 346 | 69 | 5.01 |
| 土木の職業 | 539 | 49 | 11.00 |
| 探掘の職業 | 6 | 2 | 3.00 |
| 運搬・清掃等の職業 | 1,437 | 1,736 | 0.83 |
| 運搬の職業 | 718 | 443 | 1.62 |
| 清掃の職業 | 264 | 246 | 1.07 |
| 包装の職業 | 34 | 15 | 2.27 |
| その他の運搬等の職業 | 421 | 1,032 | 0.41 |
| 分類不能の職業 | 2,262 | - | - |
| (IT関連の職業計) | 1,266 | 833 | 1.52 |
| (IT技術関連) | 925 | 445 | 2.08 |
| (IT操作関連) | 189 | 350 | 0.54 |
| (IT製造関連) | 152 | 38 | 4.00 |
| (福祉関連の職業計) | 4,018 | 1,213 | 3.31 |
| (介護関連) | 2,799 | 742 | 3.77 |
| (その他の福祉) | 1,219 | 471 | 2.59 |

| | (単位:人倍) | | |
|-------------------|---------------|---------------|-------------|
| | 求人募集数 | 求職者数 | 求人倍率 |
| 職業計 | 20,377 | 12,199 | 1.67 |
| 管理的職業 | 5 | 12 | 0.42 |
| 専門的・技術的職業 | 3,205 | 1,367 | 2.34 |
| 開発技術者 | 9 | 27 | 0.33 |
| 製造技術者 | 11 | 67 | 0.16 |
| 建築・土木技術者等 | 43 | 26 | 1.65 |
| 情報処理・通信技術者 | 29 | 31 | 0.94 |
| その他の技術者 | 3 | 2 | 1.50 |
| 医師、薬剤師等 | 150 | 46 | 3.26 |
| 保健師、助産師、看護師 | 791 | 374 | 2.11 |
| 医療技術者 | 277 | 77 | 3.60 |
| その他の保健医療 | 231 | 84 | 2.75 |
| 社会福祉の専門的職業 | 1,009 | 291 | 3.47 |
| 美術家、デザイナー等 | 133 | 90 | 1.48 |
| その他の専門的職業 | 519 | 252 | 2.06 |
| 事務的職業 | 2,265 | 3,026 | 0.75 |
| 一般事務員 | 1,761 | 2,718 | 0.65 |
| 会計事務員 | 154 | 114 | 1.35 |
| 生産関連事務員 | 156 | 57 | 2.74 |
| 営業・販売関連事務員 | 129 | 94 | 1.37 |
| 外勤事務員 | 2 | 2 | - |
| 運輸・郵便事務 | 34 | 7 | 4.86 |
| 事務用機器操作の職業 | 31 | 34 | 0.91 |
| 販売の職業 | 1,635 | 737 | 2.22 |
| 商品販売の職業 | 1,553 | 642 | 2.42 |
| 販売類似の職業 | 4 | 11 | 0.36 |
| 営業の職業 | 78 | 84 | 0.93 |
| サービスの職業 | 7,040 | 1,492 | 4.72 |
| 家庭生活支援サービス | 28 | 16 | 1.75 |
| 介護サービスの職業 | 2,303 | 389 | 5.92 |
| 保健医療サービス | 326 | 73 | 4.47 |
| 生活衛生サービス | 515 | 110 | 4.68 |
| 飲食調理の職業 | 1,836 | 418 | 4.39 |
| 接客・給仕の職業 | 1,531 | 256 | 5.98 |
| 居住施設・ビルの管理 | 85 | 103 | 0.83 |
| その他のサービス | 416 | 127 | 3.28 |
| 保安の職業 | 488 | 72 | 6.78 |
| 農林漁業の職業 | 98 | 43 | 2.28 |
| 生産工程の職業 | 1,306 | 530 | 2.46 |
| 生産設備(金属) | 3 | 4 | 0.75 |
| 生産設備(金属除く) | 8 | 7 | 1.14 |
| 生産設備(機械) | 1 | 9 | 0.11 |
| 金属材料製造等 | 120 | 26 | 4.62 |
| 製品製造・加工処理 | 716 | 277 | 2.58 |
| 機械組立の職業 | 198 | 77 | 2.57 |
| 機械整備・修理の職業 | 74 | 12 | 6.17 |
| 製品検査(金属) | 24 | 5 | 4.80 |
| 製品検査(金属除く) | 76 | 15 | 5.07 |
| 機械検査の職業 | 36 | 7 | 5.14 |
| 生産関連・生産類似 | 50 | 91 | 0.55 |
| 輸送・機械運転の職業 | 702 | 175 | 4.01 |
| 鉄道運転の職業 | 1 | 0 | - |
| 自動車運転の職業 | 653 | 140 | 4.66 |
| 船舶・航空機運転 | 2 | 2 | - |
| その他の輸送の職業 | 20 | 13 | 1.54 |
| 定置・建設機械運転 | 29 | 22 | 1.32 |
| 建設・探掘の職業 | 113 | 27 | 4.19 |
| 建設躯体工事の職業 | 15 | 2 | 7.50 |
| 建設の職業 | 35 | 11 | 3.18 |
| 電気工事の職業 | 5 | 10 | 0.50 |
| 土木の職業 | 58 | 2 | 29.00 |
| 探掘の職業 | 6 | 2 | 3.00 |
| 運搬・清掃等の職業 | 3,520 | 2,789 | 1.26 |
| 運搬の職業 | 691 | 153 | 4.52 |
| 清掃の職業 | 1,649 | 578 | 2.85 |
| 包装の職業 | 215 | 68 | 3.16 |
| その他の運搬等の職業 | 965 | 1,990 | 0.48 |
| 分類不能の職業 | 1,929 | - | - |
| (IT関連の職業計) | 204 | 154 | 1.32 |
| (IT技術関連) | 39 | 50 | 0.78 |
| (IT操作関連) | 110 | 91 | 1.21 |
| (IT製造関連) | 55 | 13 | 4.23 |
| (福祉関連の職業計) | 3,893 | 932 | 3.96 |
| (介護関連) | 2,804 | 504 | 5.56 |
| (その他の福祉) | 889 | 428 | 2.08 |

※ 資料出所:職業安定業務統計
 ※ 職種は平成24年3月改定「厚生労働省編職業分類表」に基づくもの。
 ※ 有効求人倍率は原数値
 ※ この数値は、京都労働局管内の南部5公共職業安定所の合計数です。
 ※ 求人募集数・求職者数・求人倍率は正式にはそれぞれ有効求人数・有効求職者数・有効求人倍率といえます。
 ※ 常用とは、雇用契約において雇用期間の定めがないか又は4ヶ月以上の雇用期間が定められているもの(季節労働者を除く)をいいます。
 ※ 常用的パートとは、パートタイムの内雇用期間の定めがないか又は4ヶ月以上の雇用期間によって就労するものをいいます。
 ※ 「IT関連の職業」及び「福祉関連の職業」についてはそれぞれの職業から抽出した内数
 「IT技術関連」とは、電気・電子・電気通信設計技術者、同機器生産技術者、システムコンサルタント、システム設計技術者、ソフトウェア開発技術者、プログラマーなど
 「IT操作関連」とは、グラフィックデザイナー、ウェブデザイナー、データ入力係員、製図工など
 「IT製造関連」とは、電気通信機械器具組立工、半導体製品製造工、被覆電線製造工、電気通信機械器具修理工、通信線架線敷設作業員、電気通信設備作業員など
 「介護関連」とは、福祉施設指導専門員、介護支援専門員、医療ソーシャルワーカー、家政婦(夫)、家事手伝い、施設介護員、訪問介護職など
 「その他の福祉」とは、保健師、助産師、看護師、理学療法士、作業療法士、視能訓練士、言語聴覚士、福祉相談・指導専門員など

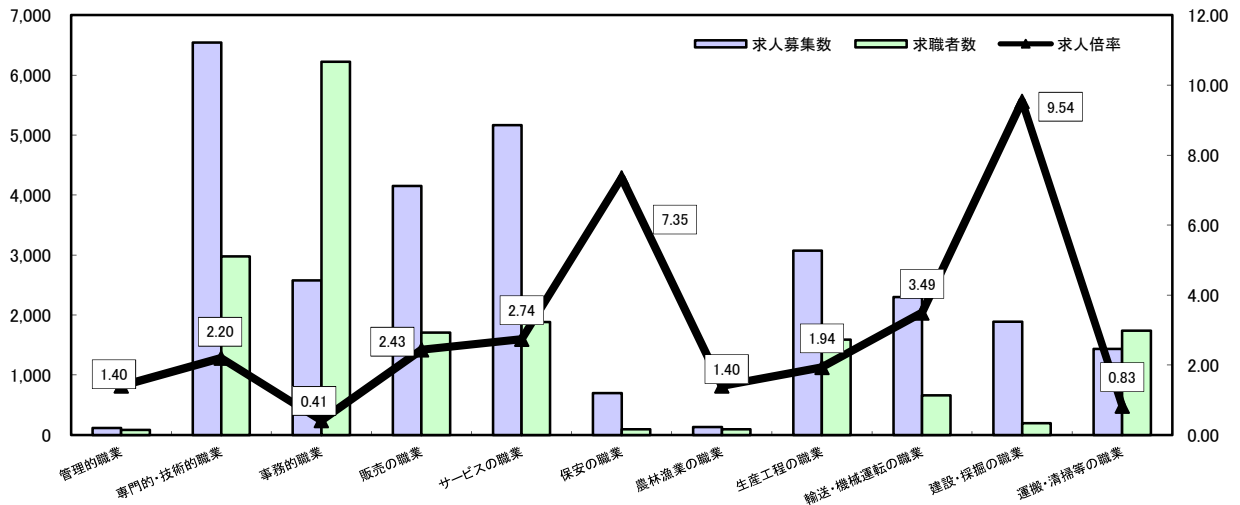
求人・求職バランスシート

平成31年2月

ハローワーク南部5所

(京都西陣所、京都七条所、伏見所、宇治所、京都田辺所)

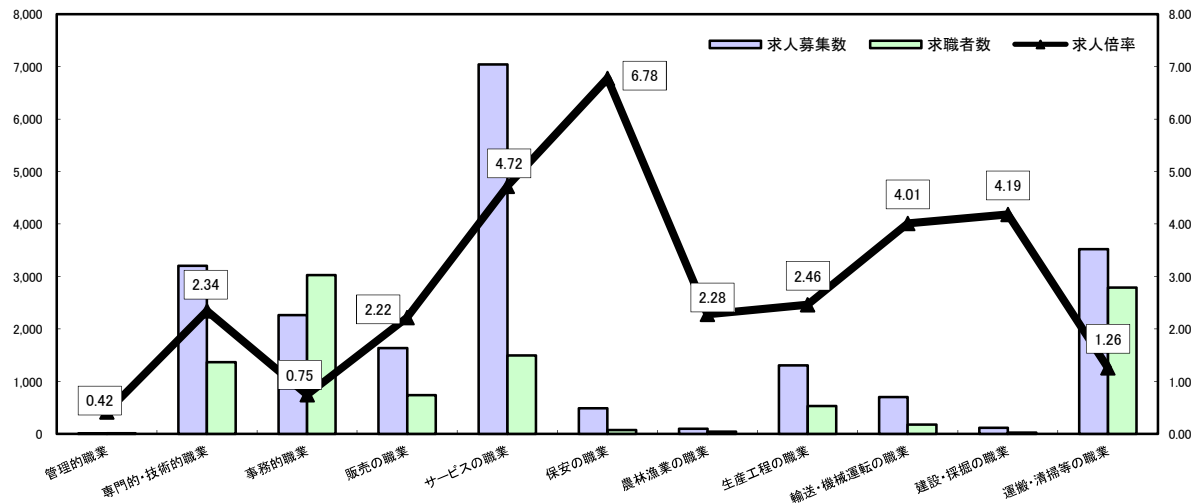
常用



*求人募集数・求職者数は左目盛(人)、求人倍率は右目盛(倍)

| | 管理的職業 | 専門的・技術的職業 | 事務的職業 | 販売の職業 | サービスの職業 | 保安の職業 | 農林漁業の職業 | 生産工程の職業 | 輸送・機械運転の職業 | 建設・採掘の職業 | 運搬・清掃等の職業 | 職業の合計 |
|-------|-------|-----------|-------|-------|---------|-------|---------|---------|------------|----------|-----------|--------|
| 求人募集数 | 118 | 6,544 | 2,579 | 4,154 | 5,167 | 698 | 132 | 3,071 | 2,297 | 1,888 | 1,437 | 28,085 |
| 求職者数 | 84 | 2,978 | 6,224 | 1,707 | 1,884 | 95 | 94 | 1,587 | 658 | 198 | 1,736 | 19,507 |
| 求人倍率 | 1.40 | 2.20 | 0.41 | 2.43 | 2.74 | 7.35 | 1.40 | 1.94 | 3.49 | 9.54 | 0.83 | 1.44 |

常用的パート



*求人募集数・求職者数は左目盛(人)、求人倍率は右目盛(倍)

| | 管理的職業 | 専門的・技術的職業 | 事務的職業 | 販売の職業 | サービスの職業 | 保安の職業 | 農林漁業の職業 | 生産工程の職業 | 輸送・機械運転の職業 | 建設・採掘の職業 | 運搬・清掃等の職業 | 職業の合計 |
|-------|-------|-----------|-------|-------|---------|-------|---------|---------|------------|----------|-----------|--------|
| 求人募集数 | 5 | 3,205 | 2,265 | 1,635 | 7,040 | 488 | 98 | 1,306 | 702 | 113 | 3,520 | 20,377 |
| 求職者数 | 12 | 1,367 | 3,026 | 737 | 1,492 | 72 | 43 | 530 | 175 | 27 | 2,789 | 12,199 |
| 求人倍率 | 0.42 | 2.34 | 0.75 | 2.22 | 4.72 | 6.78 | 2.28 | 2.46 | 4.01 | 4.19 | 1.26 | 1.67 |

- (注) 1 求人募集数・求職者数・求人倍率は正式にはそれぞれ有効求人数・有効求職者数・有効求人倍率といいます。
 2 求人倍率は、求職者1人あたりの求人募集数を意味しています。
 3 [職業の合計]欄には、[職業分類不能]を含みます。
 4 常用とは、雇用契約において雇用期間の定めがないか又は4ヶ月以上の雇用期間が定められているもの(季節労働者を除く)をいいます。
 5 常用的パートとは、パートタイムのうち雇用期間の定めがないか又は4ヶ月以上の雇用期間によって就労するものをいいます。

求人・求職バランスシート(平成31年2月分)

◎常用

(単位:人倍)

| 職業計 | 求人募集数 | 求職者数 | 求人倍率 |
|-------------------|--------------|--------------|-------------|
| 職業計 | 4,117 | 2,601 | 1.58 |
| 管理的職業 | 16 | 10 | 1.60 |
| 専門的・技術的職業 | 907 | 264 | 3.44 |
| 開発技術者 | 46 | 6 | 7.67 |
| 製造技術者 | 29 | 33 | 0.88 |
| 建築・土木技術者等 | 294 | 17 | 17.29 |
| 情報処理・通信技術者 | 17 | 12 | 1.42 |
| その他の技術者 | 4 | - | - |
| 医師・薬剤師等 | 21 | 2 | 10.50 |
| 保健師、助産師、看護師 | 162 | 61 | 2.66 |
| 医療技術者 | 79 | 18 | 4.39 |
| その他の保健医療 | 28 | 15 | 1.87 |
| 社会福祉の専門的職業 | 160 | 48 | 3.33 |
| 美術家、デザイナー等 | 18 | 15 | 1.20 |
| その他の専門的職業 | 49 | 37 | 1.32 |
| 事務的職業 | 343 | 639 | 0.54 |
| 一般事務員 | 235 | 574 | 0.41 |
| 会計事務員 | 29 | 19 | 1.53 |
| 生産関連事務員 | 38 | 17 | 2.24 |
| 営業・販売関連事務員 | 31 | 24 | 1.29 |
| 外勤事務員 | 3 | - | - |
| 運輸・郵便事務 | 7 | 3 | 2.33 |
| 事務用機器操作の職業 | - | 2 | - |
| 販売の職業 | 407 | 185 | 2.20 |
| 商品販売の職業 | 192 | 106 | 1.81 |
| 販売類似の職業 | 9 | 1 | 9.00 |
| 営業の職業 | 206 | 78 | 2.64 |
| サービスの職業 | 751 | 269 | 2.79 |
| 家庭生活支援サービス | - | 1 | - |
| 介護サービスの職業 | 249 | 78 | 3.19 |
| 保健医療サービス | 43 | 20 | 2.15 |
| 生活衛生サービス | 62 | 7 | 8.86 |
| 飲食物調理の職業 | 174 | 76 | 2.29 |
| 接客・給仕の職業 | 181 | 64 | 2.83 |
| 居住施設・ビルの管理 | 1 | 6 | 0.17 |
| その他のサービス | 41 | 17 | 2.41 |
| 保安の職業 | 137 | 27 | 5.07 |
| 農林漁業の職業 | 35 | 26 | 1.35 |
| 生産工程の職業 | 700 | 487 | 1.44 |
| 生産設備(金属) | 7 | 25 | 0.28 |
| 生産設備(金属除く) | 14 | 10 | 1.40 |
| 生産設備(機械) | 3 | 2 | 1.50 |
| 金属材料製造等 | 154 | 46 | 3.35 |
| 製品製造・加工処理 | 221 | 195 | 1.13 |
| 機械組立の職業 | 65 | 73 | 0.89 |
| 機械整備・修理の職業 | 162 | 24 | 6.75 |
| 製品検査(金属) | 8 | 12 | 0.67 |
| 製品検査(金属除く) | 12 | 12 | 1.00 |
| 機械検査の職業 | 5 | 13 | 0.38 |
| 生産関連・生産類似 | 49 | 75 | 0.65 |
| 輸送・機械運転の職業 | 273 | 126 | 2.17 |
| 鉄道運転の職業 | 2 | 0 | - |
| 自動車運転の職業 | 198 | 97 | 2.04 |
| 船舶・航空機運転 | 4 | 2 | 2.00 |
| その他の輸送の職業 | 14 | 15 | 0.93 |
| 定置・建設機械運転 | 55 | 12 | 4.58 |
| 建設・探掘の職業 | 379 | 76 | 4.99 |
| 建設躯体工事の職業 | 69 | 4 | 17.25 |
| 建設の職業 | 91 | 28 | 3.25 |
| 電気工事の職業 | 65 | 10 | 6.50 |
| 土木の職業 | 150 | 32 | 4.69 |
| 探掘の職業 | 4 | 2 | 2.00 |
| 運搬・清掃等の職業 | 169 | 356 | 0.47 |
| 運搬の職業 | 83 | 75 | 1.11 |
| 清掃の職業 | 30 | 75 | 0.40 |
| 包装の職業 | 11 | 4 | 2.75 |
| その他の運搬等の職業 | 45 | 202 | 0.22 |
| 分類不能の職業 | 136 | - | - |
| (IT関連の職業計) | 81 | 36 | 2.25 |
| (IT技術関連) | 54 | 20 | 2.70 |
| (IT操作関連) | 15 | 10 | 1.50 |
| (IT製造関連) | 12 | 6 | 2.00 |
| (福祉関連の職業計) | 576 | 177 | 3.25 |
| (介護関連) | 366 | 103 | 3.55 |
| (その他の福祉) | 210 | 74 | 2.84 |

◎常用的パート

ハローワーク北部3所計

(福知山所、舞鶴所、峰山所)

(単位:人倍)

| 職業計 | 求人募集数 | 求職者数 | 求人倍率 |
|-------------------|--------------|--------------|-------------|
| 職業計 | 2,832 | 2,161 | 1.31 |
| 管理的職業 | 2 | 10 | 2.00 |
| 専門的・技術的職業 | 362 | 201 | 1.80 |
| 開発技術者 | - | 3 | - |
| 製造技術者 | - | 14 | - |
| 建築・土木技術者等 | 3 | - | - |
| 情報処理・通信技術者 | 1 | 0 | - |
| その他の技術者 | - | - | - |
| 医師・薬剤師等 | 15 | 1 | 15.00 |
| 保健師、助産師、看護師 | 130 | 79 | 1.65 |
| 医療技術者 | 36 | 8 | 4.50 |
| その他の保健医療 | 7 | 5 | 1.40 |
| 社会福祉の専門的職業 | 105 | 61 | 1.72 |
| 美術家、デザイナー等 | 12 | 7 | 1.71 |
| その他の専門的職業 | 53 | 23 | 2.30 |
| 事務的職業 | 255 | 454 | 0.56 |
| 一般事務員 | 222 | 430 | 0.52 |
| 会計事務員 | 9 | 3 | 3.00 |
| 生産関連事務員 | 11 | 7 | 1.57 |
| 営業・販売関連事務員 | 7 | 10 | 0.70 |
| 外勤事務員 | 1 | - | - |
| 運輸・郵便事務 | 5 | - | - |
| 事務用機器操作の職業 | - | 4 | - |
| 販売の職業 | 369 | 121 | 3.05 |
| 商品販売の職業 | 363 | 109 | 3.33 |
| 販売類似の職業 | 1 | 1 | 1.00 |
| 営業の職業 | 5 | 11 | 0.45 |
| サービスの職業 | 1,038 | 348 | 2.98 |
| 家庭生活支援サービス | 1 | 1 | 1.00 |
| 介護サービスの職業 | 194 | 71 | 2.73 |
| 保健医療サービス | 45 | 20 | 2.25 |
| 生活衛生サービス | 69 | 12 | 5.75 |
| 飲食物調理の職業 | 248 | 131 | 1.89 |
| 接客・給仕の職業 | 384 | 80 | 4.80 |
| 居住施設・ビルの管理 | 10 | 7 | 1.43 |
| その他のサービス | 87 | 26 | 3.35 |
| 保安の職業 | 33 | 13 | 2.54 |
| 農林漁業の職業 | 55 | 13 | 4.23 |
| 生産工程の職業 | 212 | 185 | 1.15 |
| 生産設備(金属) | 1 | 2 | 0.50 |
| 生産設備(金属除く) | - | 1 | - |
| 生産設備(機械) | - | 2 | - |
| 金属材料製造等 | 10 | 10 | 1.00 |
| 製品製造・加工処理 | 129 | 76 | 1.70 |
| 機械組立の職業 | 21 | 32 | 0.66 |
| 機械整備・修理の職業 | 5 | 3 | 1.67 |
| 製品検査(金属) | 9 | 14 | 0.64 |
| 製品検査(金属除く) | 30 | 17 | 1.76 |
| 機械検査の職業 | 1 | 5 | 0.20 |
| 生産関連・生産類似 | 6 | 23 | 0.26 |
| 輸送・機械運転の職業 | 72 | 52 | 1.38 |
| 鉄道運転の職業 | - | - | - |
| 自動車運転の職業 | 66 | 41 | 1.61 |
| 船舶・航空機運転 | - | - | - |
| その他の輸送の職業 | - | 6 | - |
| 定置・建設機械運転 | 6 | 5 | 1.20 |
| 建設・探掘の職業 | 9 | 7 | 1.29 |
| 建設躯体工事の職業 | - | 1 | - |
| 建設の職業 | 2 | 3 | 0.67 |
| 電気工事の職業 | - | 1 | - |
| 土木の職業 | 7 | 2 | 3.50 |
| 探掘の職業 | - | - | - |
| 運搬・清掃等の職業 | 425 | 642 | 0.66 |
| 運搬の職業 | 104 | 45 | 2.31 |
| 清掃の職業 | 178 | 147 | 1.21 |
| 包装の職業 | 19 | 12 | 1.58 |
| その他の運搬等の職業 | 124 | 438 | 0.28 |
| 分類不能の職業 | 123 | - | - |
| (IT関連の職業計) | 8 | 17 | 0.47 |
| (IT技術関連) | 1 | 4 | 0.25 |
| (IT操作関連) | 6 | 9 | 0.67 |
| (IT製造関連) | 1 | 4 | 0.25 |
| (福祉関連の職業計) | 393 | 172 | 2.28 |
| (介護関連) | 254 | 89 | 2.85 |
| (その他の福祉) | 139 | 83 | 1.67 |

※ 資料出所:職業安定業務統計

※ 職種は平成24年3月改定「厚生労働省編職業分類表」に基づくもの。

※ 有効求人倍率は原数値

※ この数値は、京都労働局管内の北部3公共職業安定所の合計数です。

※ 求人募集数・求職者数・求人倍率は正式にはそれぞれ有効求人数・有効求職者数・有効求人倍率といえます。

※ 常用とは、雇用契約において雇用期間の定めがないか又は4ヶ月以上の雇用期間が定められているもの(季節労働者を除く)をいいます。

※ 常用的パートとは、パートタイムの内雇用期間の定めがないか又は4ヶ月以上の雇用期間によって就労するものをいいます。

※ 「IT関連の職業」及び「福祉関連の職業」についてはそれぞれの職業から抽出した内数

「IT技術関連」とは、電気・電子・電気通信設計技術者、同機器生産技術者、システムコンサルタント、システム設計技術者、ソフトウェア開発技術者、プログラマーなど

「IT操作関連」とは、グラフィックデザイナー、ウェブデザイナー、データ入力係員、製図工など

「IT製造関連」とは、電気通信機械器具組立工、半導体製品製造工、被覆電線製造工、電線線架線敷設作業員、電気通信設備作業員など

「介護関連」とは、福祉施設指導専門員、介護支援専門員、医療ソーシャルワーカー、家政婦(夫)、家事手伝い、施設介護員、訪問介護職など

「その他の福祉」とは、保健師、助産師、看護師、理学療法士、作業療法士、視能訓練士、言語聴覚士、福祉相談・指導専門員など

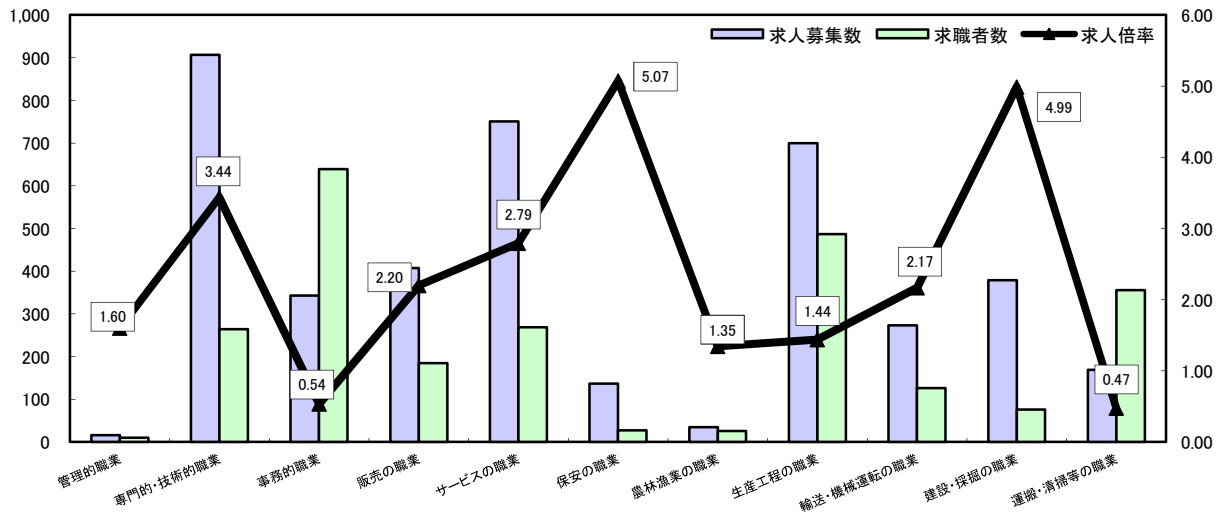
求人・求職バランスシート

平成31年2月

ハローワーク北部3所

(福知山所、舞鶴所、峰山所)

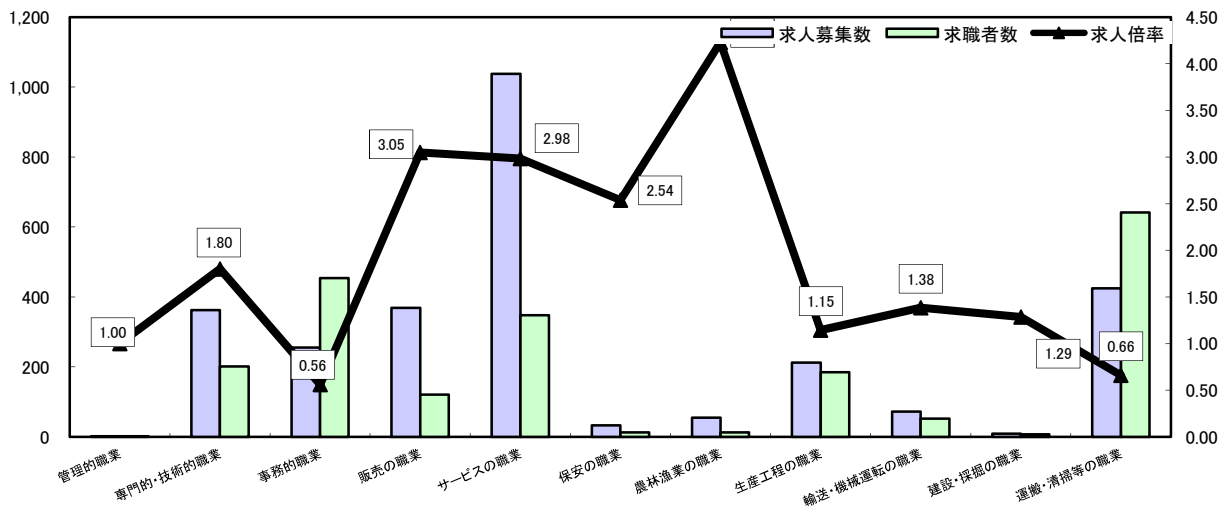
常用



*求人募集数・求職者数は左目盛(人)、求人倍率は右目盛(倍)

| | 管理的職業 | 専門的・技術的職業 | 事務的職業 | 販売の職業 | サービスの職業 | 保安の職業 | 農林漁業の職業 | 生産工程の職業 | 輸送・機械運転の職業 | 建設・採掘の職業 | 運搬・清掃等の職業 | 職業の合計 |
|-------|-------|-----------|-------|-------|---------|-------|---------|---------|------------|----------|-----------|-------|
| 求人募集数 | 16 | 907 | 343 | 407 | 751 | 137 | 35 | 700 | 273 | 379 | 169 | 4,117 |
| 求職者数 | 10 | 264 | 639 | 185 | 269 | 27 | 26 | 487 | 126 | 76 | 356 | 2,601 |
| 求人倍率 | 1.60 | 3.44 | 0.54 | 2.20 | 2.79 | 5.07 | 1.35 | 1.44 | 2.17 | 4.99 | 0.47 | 1.58 |

常用的パート



*求人募集数・求職者数は左目盛(人)、求人倍率は右目盛(倍)

| | 管理的職業 | 専門的・技術的職業 | 事務的職業 | 販売の職業 | サービスの職業 | 保安の職業 | 農林漁業の職業 | 生産工程の職業 | 輸送・機械運転の職業 | 建設・採掘の職業 | 運搬・清掃等の職業 | 職業の合計 |
|-------|-------|-----------|-------|-------|---------|-------|---------|---------|------------|----------|-----------|-------|
| 求人募集数 | 2 | 362 | 255 | 369 | 1,038 | 33 | 55 | 212 | 72 | 9 | 425 | 2,832 |
| 求職者数 | 2 | 201 | 454 | 121 | 348 | 13 | 13 | 185 | 52 | 7 | 642 | 2,161 |
| 求人倍率 | 1.00 | 1.80 | 0.56 | 3.05 | 2.98 | 2.54 | 4.23 | 1.15 | 1.38 | 1.29 | 0.66 | 1.31 |

- (注) 1 求人募集数・求職者数・求人倍率は正式にはそれぞれ有効求人数・有効求職者数・有効求人倍率といいます。
 2 求人倍率は、求職者1人あたりの求人募集数を意味しています。
 3 [職業の合計]欄には、[職業分類不能]を含みます。
 4 常用とは、雇用契約において雇用期間の定めがないか又は4ヶ月以上の雇用期間が定められているもの(季節労働者を除く)をいいます。
 5 常用的パートとは、パートタイムのうち雇用期間の定めがないか又は4ヶ月以上の雇用期間によって就労するものをいいます。