

求人・求職バランスシート(平成30年12月分)

京都労働局

◎常用

(単位:人倍)

| 職業計 | 求人募集数 | 求職者数 | 求人倍率 |
|-------------------|---------------|---------------|-------------|
| 職業計 | 31,372 | 20,838 | 1.51 |
| 管理的職業 | 113 | 89 | 1.27 |
| 専門的・技術的職業 | 7,357 | 3,003 | 2.45 |
| 開発技術者 | 515 | 130 | 3.96 |
| 製造技術者 | 213 | 262 | 0.81 |
| 建築・土木技術者等 | 1,088 | 180 | 6.04 |
| 情報処理・通信技術者 | 675 | 333 | 2.03 |
| その他の技術者 | 27 | 8 | 3.38 |
| 医師・薬剤師等 | 150 | 32 | 4.69 |
| 保健師、助産師等 | 1,129 | 370 | 3.05 |
| 医療技術者 | 569 | 131 | 4.34 |
| その他の保健医療 | 614 | 207 | 2.97 |
| 社会福祉の専門的職業 | 1,731 | 428 | 4.04 |
| 美術家、デザイナー等 | 247 | 398 | 0.62 |
| その他の専門的職業 | 399 | 524 | 0.76 |
| 事務的職業 | 2,700 | 6,366 | 0.42 |
| 一般事務員 | 1,720 | 5,268 | 0.33 |
| 会計事務員 | 247 | 437 | 0.57 |
| 生産関連事務員 | 287 | 176 | 1.63 |
| 営業・販売関連事務員 | 360 | 408 | 0.88 |
| 外勤事務員 | 4 | 1 | 4.00 |
| 運輸・郵便事務 | 66 | 23 | 2.87 |
| 事務用機器操作の職業 | 16 | 53 | 0.30 |
| 販売の職業 | 4,480 | 1,843 | 2.43 |
| 商品販売の職業 | 2,274 | 799 | 2.85 |
| 販売類似の職業 | 200 | 32 | 6.25 |
| 営業の職業 | 2,006 | 1,012 | 1.98 |
| サービスの職業 | 5,725 | 2,076 | 2.76 |
| 家庭生活支援サービス | 8 | 5 | 1.60 |
| 介護サービスの職業 | 2,150 | 636 | 3.38 |
| 保健医療サービス | 343 | 96 | 3.57 |
| 生活衛生サービス | 637 | 174 | 3.66 |
| 飲食調理の職業 | 1,389 | 498 | 2.79 |
| 接客・給仕の職業 | 1,011 | 418 | 2.42 |
| 居住施設・ビルの管理 | 49 | 125 | 0.39 |
| その他のサービス | 138 | 124 | 1.11 |
| 保安の職業 | 725 | 106 | 6.84 |
| 農林漁業の職業 | 170 | 104 | 1.63 |
| 生産工程の職業 | 3,794 | 1,920 | 1.98 |
| 生産設備(金属) | 35 | 48 | 0.73 |
| 生産設備(金属除く) | 129 | 40 | 3.23 |
| 生産設備(機械) | 81 | 37 | 2.19 |
| 金属材料製造等 | 964 | 239 | 4.03 |
| 製品製造・加工処理 | 1,011 | 720 | 1.40 |
| 機械組立の職業 | 548 | 303 | 1.81 |
| 機械整備・修理の職業 | 561 | 115 | 4.88 |
| 製品検査(金属) | 42 | 19 | 2.21 |
| 製品検査(金属除く) | 73 | 35 | 2.09 |
| 機械検査の職業 | 61 | 18 | 3.39 |
| 生産関連・生産類似 | 289 | 346 | 0.84 |
| 輸送・機械運転の職業 | 2,692 | 734 | 3.67 |
| 鉄道運転の職業 | 2 | 0 | - |
| 自動車運転の職業 | 2,322 | 483 | 4.81 |
| 船舶・航空機運転 | 6 | 2 | 3.00 |
| その他の輸送の職業 | 75 | 84 | 0.89 |
| 定置・建設機械運転 | 287 | 165 | 1.74 |
| 建設・探掘の職業 | 2,089 | 260 | 8.03 |
| 建設躯体工事の職業 | 455 | 20 | 22.75 |
| 建設の職業 | 622 | 82 | 7.59 |
| 電気工事の職業 | 401 | 83 | 4.83 |
| 土木の職業 | 602 | 73 | 8.25 |
| 探掘の職業 | 9 | 2 | 4.50 |
| 運搬・清掃等の職業 | 1,527 | 2,022 | 0.76 |
| 運搬の職業 | 768 | 525 | 1.46 |
| 清掃の職業 | 293 | 327 | 0.90 |
| 包装の職業 | 63 | 23 | 2.74 |
| その他の運搬等の職業 | 403 | 1,147 | 0.35 |
| 分類不能の職業 | | 2,315 | - |
| (IT関連の職業計) | 1,414 | 847 | 1.67 |
| (IT技術関連) | 1,008 | 443 | 2.28 |
| (IT操作関連) | 261 | 365 | 0.72 |
| (IT製造関連) | 145 | 39 | 3.72 |
| (福祉関連の職業計) | 4,615 | 1,317 | 3.50 |
| (介護関連) | 3,088 | 840 | 3.68 |
| (その他の福祉) | 1,527 | 477 | 3.20 |

◎常用的パート

(単位:人倍)

| 職業計 | 求人募集数 | 求職者数 | 求人倍率 |
|-------------------|---------------|---------------|-------------|
| 職業計 | 21,535 | 14,082 | 1.53 |
| 管理的職業 | 4 | 15 | 0.27 |
| 専門的・技術的職業 | 3,173 | 1,533 | 2.07 |
| 開発技術者 | 6 | 27 | 0.22 |
| 製造技術者 | 4 | 88 | 0.05 |
| 建築・土木技術者等 | 34 | 27 | 1.26 |
| 情報処理・通信技術者 | 18 | 27 | 0.67 |
| その他の技術者 | | 3 | - |
| 医師・薬剤師等 | 170 | 60 | 2.83 |
| 保健師、助産師等 | 814 | 437 | 1.86 |
| 医療技術者 | 288 | 80 | 3.60 |
| その他の保健医療 | 183 | 78 | 2.35 |
| 社会福祉の専門的職業 | 1,071 | 358 | 2.99 |
| 美術家、デザイナー等 | 125 | 97 | 1.29 |
| その他の専門的職業 | 460 | 251 | 1.83 |
| 事務的職業 | 2,150 | 3,353 | 0.64 |
| 一般事務員 | 1,623 | 3,003 | 0.54 |
| 会計事務員 | 156 | 138 | 1.13 |
| 生産関連事務員 | 176 | 54 | 3.26 |
| 営業・販売関連事務員 | 141 | 104 | 1.36 |
| 外勤事務員 | 3 | 4 | 0.75 |
| 運輸・郵便事務 | 26 | 8 | 3.25 |
| 事務用機器操作の職業 | 25 | 42 | 0.60 |
| 販売の職業 | 1,830 | 917 | 2.00 |
| 商品販売の職業 | 1,760 | 809 | 2.18 |
| 販売類似の職業 | 3 | 10 | 0.30 |
| 営業の職業 | 67 | 98 | 0.68 |
| サービスの職業 | 7,835 | 1,807 | 4.34 |
| 家庭生活支援サービス | 25 | 15 | 1.67 |
| 介護サービスの職業 | 2,521 | 464 | 5.43 |
| 保健医療サービス | 385 | 84 | 4.58 |
| 生活衛生サービス | 532 | 119 | 4.47 |
| 飲食調理の職業 | 2,054 | 541 | 3.80 |
| 接客・給仕の職業 | 1,852 | 346 | 5.35 |
| 居住施設・ビルの管理 | 81 | 103 | 0.79 |
| その他のサービス | 385 | 135 | 2.85 |
| 保安の職業 | 563 | 81 | 6.95 |
| 農林漁業の職業 | 114 | 50 | 2.28 |
| 生産工程の職業 | 1,508 | 650 | 2.32 |
| 生産設備(金属) | 7 | 2 | 3.50 |
| 生産設備(金属除く) | 25 | 9 | 2.78 |
| 生産設備(機械) | 1 | 6 | 0.17 |
| 金属材料製造等 | 126 | 34 | 3.71 |
| 製品製造・加工処理 | 841 | 325 | 2.59 |
| 機械組立の職業 | 199 | 89 | 2.24 |
| 機械整備・修理の職業 | 80 | 17 | 4.71 |
| 製品検査(金属) | 39 | 23 | 1.70 |
| 製品検査(金属除く) | 101 | 25 | 4.04 |
| 機械検査の職業 | 32 | 11 | 2.91 |
| 生産関連・生産類似 | 57 | 109 | 0.52 |
| 輸送・機械運転の職業 | 748 | 219 | 3.42 |
| 鉄道運転の職業 | | 0 | - |
| 自動車運転の職業 | 681 | 177 | 3.85 |
| 船舶・航空機運転 | | | - |
| その他の輸送の職業 | 19 | 15 | 1.27 |
| 定置・建設機械運転 | 48 | 27 | 1.78 |
| 建設・探掘の職業 | 112 | 33 | 3.39 |
| 建設躯体工事の職業 | 16 | 2 | 8.00 |
| 建設の職業 | 29 | 13 | 2.23 |
| 電気工事の職業 | 14 | 13 | 1.08 |
| 土木の職業 | 50 | 4 | 12.50 |
| 探掘の職業 | 3 | 1 | 3.00 |
| 運搬・清掃等の職業 | 3,498 | 3,361 | 1.04 |
| 運搬の職業 | 713 | 211 | 3.38 |
| 清掃の職業 | 1,611 | 687 | 2.34 |
| 包装の職業 | 179 | 78 | 2.29 |
| その他の運搬等の職業 | 995 | 2,385 | 0.42 |
| 分類不能の職業 | | 2,063 | - |
| (IT関連の職業計) | 163 | 161 | 1.01 |
| (IT技術関連) | 21 | 46 | 0.46 |
| (IT操作関連) | 93 | 99 | 0.94 |
| (IT製造関連) | 49 | 16 | 3.06 |
| (福祉関連の職業計) | 3,948 | 1,067 | 3.70 |
| (介護関連) | 3,047 | 578 | 5.27 |
| (その他の福祉) | 901 | 489 | 1.84 |

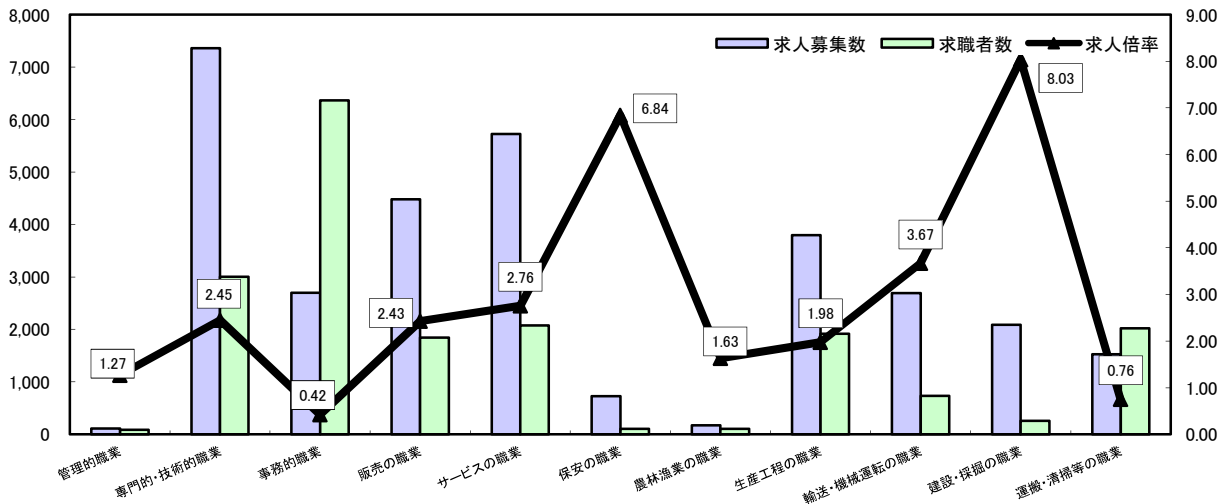
※ 資料出所:職業安定業務統計
 ※ 職種は平成24年3月改定「厚生労働省編職業分類表」に基づくもの。
 ※ 有効求人倍率は原数値
 ※ この数値は、京都労働局管内の公共職業安定所の合計数です。
 ※ 求人募集数・求職者数・求人倍率は正式にはそれぞれ有効求人数・有効求職者数・有効求人倍率といえます。
 ※ 常用とは、雇用契約において雇用期間の定めがないか又は4ヶ月以上の雇用期間が定められているもの(季節労働者を除く)をいいます。
 ※ 常用的パートとは、パートタイムの内雇用期間の定めがないか又は4ヶ月以上の雇用期間によって就労するものをいいます。
 ※ 「IT関連の職業」及び「福祉関連の職業」についてはそれぞれの職業から抽出した内数
 「IT技術関連」とは、電気・電子・電気通信設計技術者、同機器生産技術者、システムコンサルタント、システム設計技術者、ソフトウェア開発技術者、プログラマーなど
 「IT操作関連」とは、グラフィックデザイナー、ウェブデザイナー、データ入力係員、製図工など
 「IT製造関連」とは、電気通信機械器具組立工、半導体製品製造工、被覆電線製造工、電気通信機械器具修理工、通信線架線・敷設作業員、電気通信設備作業員など
 「介護関連」とは、福祉施設指導専門員、介護支援専門員、医療ソーシャルワーカー、家政婦(夫)、家事手伝、施設介護員、訪問介護員など
 「その他の福祉」とは、保健師、助産師、看護師、理学療法士、作業療法士、視能訓練士、言語聴覚士、福祉相談・指導専門員など

求人・求職バランスシート

平成30年12月

京都労働局

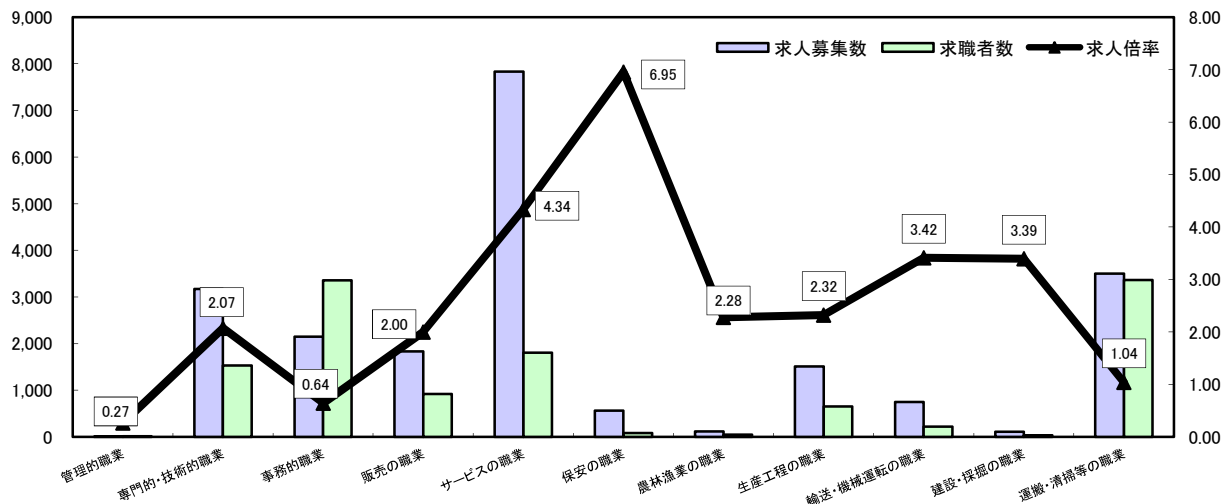
常用



*求人募集数・求職者数は左目盛(人)、求人倍率は右目盛(倍)

| | 管理的職業 | 専門的・技術的職業 | 事務的職業 | 販売の職業 | サービスの職業 | 保安の職業 | 農林漁業の職業 | 生産工程の職業 | 輸送・機械運転の職業 | 建設・採掘の職業 | 運搬・清掃等の職業 | 職業の合計 |
|-------|-------|-----------|-------|-------|---------|-------|---------|---------|------------|----------|-----------|--------|
| 求人募集数 | 113 | 7,357 | 2,700 | 4,480 | 5,725 | 725 | 170 | 3,794 | 2,692 | 2,089 | 1,527 | 31,372 |
| 求職者数 | 89 | 3,003 | 6,366 | 1,843 | 2,076 | 106 | 104 | 1,920 | 734 | 260 | 2,022 | 20,838 |
| 求人倍率 | 1.27 | 2.45 | 0.42 | 2.43 | 2.76 | 6.84 | 1.63 | 1.98 | 3.67 | 8.03 | 0.76 | 1.51 |

常用的パート



*求人募集数・求職者数は左目盛(人)、求人倍率は右目盛(倍)

| | 管理的職業 | 専門的・技術的職業 | 事務的職業 | 販売の職業 | サービスの職業 | 保安の職業 | 農林漁業の職業 | 生産工程の職業 | 輸送・機械運転の職業 | 建設・採掘の職業 | 運搬・清掃等の職業 | 職業の合計 |
|-------|-------|-----------|-------|-------|---------|-------|---------|---------|------------|----------|-----------|--------|
| 求人募集数 | 4 | 3,173 | 2,150 | 1,830 | 7,835 | 563 | 114 | 1,508 | 748 | 112 | 3,498 | 21,535 |
| 求職者数 | 15 | 1,533 | 3,353 | 917 | 1,807 | 81 | 50 | 650 | 219 | 33 | 3,361 | 14,082 |
| 求人倍率 | 0.27 | 2.07 | 0.64 | 2.00 | 4.34 | 6.95 | 2.28 | 2.32 | 3.42 | 3.39 | 1.04 | 1.53 |

- (注) 1 求人募集数・求職者数・求人倍率は正式にはそれぞれ有効求人人数・有効求職者数・有効求人倍率といいます。
 2 求人倍率は、求職者1人あたりの求人募集数を意味しています。
 3 [職業の合計]欄には、[職業分類不能]を含みます。
 4 常用とは、雇用契約において雇用期間の定めがないか又は4ヶ月以上の雇用期間が定められているもの(季節労働者を除く)をいいます。
 5 常用的パートとは、パートタイムのうち雇用期間の定めがないか又は4ヶ月以上の雇用期間によって就労するものをいいます。

求人・求職バランスシート(平成30年12月分)

ハローワーク南部5所計

◎常用

◎常用的パート

(京都西陣所、京都七条所、伏見所、宇治所、京都田辺所)

| | (単位:人倍) | | |
|-------------------|---------------|---------------|-------------|
| | 求人募集数 | 求職者数 | 求人倍率 |
| 職業計 | 27,414 | 18,435 | 1.49 |
| 管理的職業 | 95 | 79 | 1.20 |
| 専門的・技術的職業 | 6,473 | 2,744 | 2.36 |
| 開発技術者 | 465 | 125 | 3.72 |
| 製造技術者 | 180 | 221 | 0.81 |
| 建築・土木技術者等 | 808 | 160 | 5.05 |
| 情報処理・通信技術者 | 660 | 318 | 2.08 |
| その他の技術者 | 22 | 8 | 2.75 |
| 医師・薬剤師等 | 128 | 29 | 4.41 |
| 保健師、助産師等 | 961 | 316 | 3.04 |
| 医療技術者 | 486 | 118 | 4.12 |
| その他の保健医療 | 594 | 190 | 3.13 |
| 社会福祉の専門的職業 | 1,586 | 379 | 4.18 |
| 美術家、デザイナー等 | 235 | 383 | 0.61 |
| その他の専門的職業 | 348 | 497 | 0.70 |
| 事務的職業 | 2,430 | 5,795 | 0.42 |
| 一般事務員 | 1,553 | 4,756 | 0.33 |
| 会計事務員 | 228 | 424 | 0.54 |
| 生産関連事務員 | 245 | 161 | 1.52 |
| 営業・販売関連事務員 | 331 | 384 | 0.86 |
| 外勤事務員 | 2 | 1 | 2.00 |
| 運輸・郵便事務 | 57 | 20 | 2.85 |
| 事務用機器操作の職業 | 14 | 49 | 0.29 |
| 販売の職業 | 4,116 | 1,671 | 2.46 |
| 商品販売の職業 | 2,126 | 709 | 3.00 |
| 販売類似の職業 | 191 | 31 | 6.16 |
| 営業の職業 | 1,799 | 931 | 1.93 |
| サービスの職業 | 5,011 | 1,820 | 2.75 |
| 家庭生活支援サービス | 8 | 4 | 2.00 |
| 介護サービスの職業 | 1,912 | 549 | 3.48 |
| 保健医療サービス | 297 | 81 | 3.67 |
| 生活衛生サービス | 568 | 170 | 3.34 |
| 飲食調理の職業 | 1,233 | 421 | 2.93 |
| 接客・給仕の職業 | 843 | 365 | 2.31 |
| 居住施設・ビルの管理 | 48 | 121 | 0.40 |
| その他のサービス | 102 | 109 | 0.94 |
| 保安の職業 | 620 | 82 | 7.56 |
| 農林漁業の職業 | 129 | 78 | 1.65 |
| 生産工程の職業 | 3,079 | 1,469 | 2.10 |
| 生産設備(金属) | 29 | 23 | 1.26 |
| 生産設備(金属除く) | 120 | 30 | 4.00 |
| 生産設備(機械) | 76 | 33 | 2.30 |
| 金属材料製造等 | 794 | 188 | 4.22 |
| 製品製造・加工処理 | 803 | 572 | 1.40 |
| 機械組立の職業 | 475 | 224 | 2.12 |
| 機械整備・修理の職業 | 405 | 93 | 4.35 |
| 製品検査(金属) | 28 | 10 | 2.80 |
| 製品検査(金属除く) | 56 | 20 | 2.80 |
| 機械検査の職業 | 52 | 11 | 4.73 |
| 生産関連・生産類似 | 241 | 265 | 0.91 |
| 輸送・機械運転の職業 | 2,428 | 609 | 3.99 |
| 鉄道運転の職業 | - | - | - |
| 自動車運転の職業 | 2,133 | 388 | 5.50 |
| 船舶・航空機運転 | 1 | - | - |
| その他の輸送の職業 | 59 | 66 | 0.89 |
| 定置・建設機械運転 | 236 | 154 | 1.53 |
| 建設・探掘の職業 | 1,668 | 207 | 8.06 |
| 建設躯体工事の職業 | 360 | 15 | 24.00 |
| 建設の職業 | 519 | 64 | 8.11 |
| 電気工事の職業 | 340 | 73 | 4.66 |
| 土木の職業 | 443 | 54 | 8.20 |
| 探掘の職業 | 6 | 1 | 6.00 |
| 運搬・清掃等の職業 | 1,365 | 1,677 | 0.81 |
| 運搬の職業 | 676 | 453 | 1.49 |
| 清掃の職業 | 266 | 256 | 1.04 |
| 包装の職業 | 52 | 20 | 2.60 |
| その他の運搬等の職業 | 371 | 948 | 0.39 |
| 分類不能の職業 | | 2,204 | - |
| (IT関連の職業計) | 1,329 | 803 | 1.66 |
| (IT技術関連) | 953 | 418 | 2.28 |
| (IT操作関連) | 246 | 351 | 0.70 |
| (IT製造関連) | 130 | 34 | 3.82 |
| (福祉関連の職業計) | 4,051 | 1,140 | 3.55 |
| (介護関連) | 2,744 | 728 | 3.77 |
| (その他の福祉) | 1,307 | 412 | 3.17 |

| | (単位:人倍) | | |
|-------------------|---------------|---------------|-------------|
| | 求人募集数 | 求職者数 | 求人倍率 |
| 職業計 | 18,937 | 12,039 | 1.57 |
| 管理的職業 | 3 | 12 | 0.25 |
| 専門的・技術的職業 | 2,844 | 1,331 | 2.14 |
| 開発技術者 | 6 | 27 | 0.22 |
| 製造技術者 | 4 | 69 | 0.06 |
| 建築・土木技術者等 | 31 | 26 | 1.19 |
| 情報処理・通信技術者 | 18 | 25 | 0.72 |
| その他の技術者 | - | 2 | - |
| 医師・薬剤師等 | 154 | 57 | 2.70 |
| 保健師、助産師等 | 699 | 363 | 1.93 |
| 医療技術者 | 256 | 69 | 3.71 |
| その他の保健医療 | 178 | 72 | 2.47 |
| 社会福祉の専門的職業 | 954 | 301 | 3.17 |
| 美術家、デザイナー等 | 114 | 91 | 1.25 |
| その他の専門的職業 | 430 | 229 | 1.88 |
| 事務的職業 | 1,934 | 2,916 | 0.66 |
| 一般事務員 | 1,435 | 2,593 | 0.55 |
| 会計事務員 | 147 | 131 | 1.12 |
| 生産関連事務員 | 168 | 47 | 3.57 |
| 営業・販売関連事務員 | 132 | 95 | 1.39 |
| 外勤事務員 | 2 | 4 | 0.50 |
| 運輸・郵便事務 | 25 | 7 | 3.57 |
| 事務用機器操作の職業 | 25 | 39 | 0.64 |
| 販売の職業 | 1,497 | 787 | 1.90 |
| 商品販売の職業 | 1,432 | 693 | 2.07 |
| 販売類似の職業 | 2 | 8 | 0.25 |
| 営業の職業 | 63 | 86 | 0.73 |
| サービスの職業 | 6,892 | 1,498 | 4.60 |
| 家庭生活支援サービス | 25 | 13 | 1.92 |
| 介護サービスの職業 | 2,337 | 408 | 5.73 |
| 保健医療サービス | 358 | 67 | 5.34 |
| 生活衛生サービス | 463 | 110 | 4.21 |
| 飲食調理の職業 | 1,815 | 426 | 4.26 |
| 接客・給仕の職業 | 1,487 | 271 | 5.49 |
| 居住施設・ビルの管理 | 69 | 93 | 0.74 |
| その他のサービス | 338 | 110 | 3.07 |
| 保安の職業 | 518 | 66 | 7.85 |
| 農林漁業の職業 | 88 | 41 | 2.15 |
| 生産工程の職業 | 1,273 | 471 | 2.70 |
| 生産設備(金属) | 6 | 2 | 3.00 |
| 生産設備(金属除く) | 24 | 6 | 4.00 |
| 生産設備(機械) | 1 | 6 | 0.17 |
| 金属材料製造等 | 109 | 19 | 5.74 |
| 製品製造・加工処理 | 712 | 255 | 2.79 |
| 機械組立の職業 | 172 | 64 | 2.69 |
| 機械整備・修理の職業 | 76 | 13 | 5.85 |
| 製品検査(金属) | 25 | 6 | 4.17 |
| 製品検査(金属除く) | 67 | 12 | 5.58 |
| 機械検査の職業 | 30 | 6 | 5.00 |
| 生産関連・生産類似 | 51 | 82 | 0.62 |
| 輸送・機械運転の職業 | 687 | 173 | 3.97 |
| 鉄道運転の職業 | - | 0 | - |
| 自動車運転の職業 | 634 | 139 | 4.56 |
| 船舶・航空機運転 | - | - | - |
| その他の輸送の職業 | 19 | 10 | 1.90 |
| 定置・建設機械運転 | 34 | 24 | 1.42 |
| 建設・探掘の職業 | 98 | 30 | 3.27 |
| 建設躯体工事の職業 | 16 | 2 | 8.00 |
| 建設の職業 | 27 | 12 | 2.25 |
| 電気工事の職業 | 12 | 12 | 1.00 |
| 土木の職業 | 40 | 3 | 13.33 |
| 探掘の職業 | 3 | 1 | 3.00 |
| 運搬・清掃等の職業 | 3,103 | 2,751 | 1.13 |
| 運搬の職業 | 626 | 166 | 3.77 |
| 清掃の職業 | 1,452 | 555 | 2.62 |
| 包装の職業 | 163 | 67 | 2.43 |
| その他の運搬等の職業 | 862 | 1,963 | 0.44 |
| 分類不能の職業 | | 1,963 | - |
| (IT関連の職業計) | 157 | 148 | 1.06 |
| (IT技術関連) | 21 | 42 | 0.50 |
| (IT操作関連) | 88 | 92 | 0.96 |
| (IT製造関連) | 48 | 14 | 3.43 |
| (福祉関連の職業計) | 3,591 | 917 | 3.92 |
| (介護関連) | 2,815 | 505 | 5.57 |
| (その他の福祉) | 776 | 412 | 1.88 |

※ 資料出所:職業安定業務統計
 ※ 職種は平成24年3月改定「厚生労働省編職業分類表」に基づくもの。
 ※ 有効求人倍率は原数値
 ※ この数値は、京都労働局管内の南部5公共職業安定所の合計数です。
 ※ 求人募集数・求職者数・求人倍率は正式にはそれぞれ有効求人数・有効求職者数・有効求人倍率といえます。
 ※ 常用とは、雇用契約において雇用期間の定めがないか又は4ヶ月以上の雇用期間が定められているもの(季節労働者を除く)をいいます。
 ※ 常用的パートとは、パートタイムの内雇用期間の定めがないか又は4ヶ月以上の雇用期間によって就労するものをいいます。
 ※ 「IT関連の職業」及び「福祉関連の職業」についてはそれぞれの職業から抽出した内数
 「IT技術関連」とは、電気・電子・電気通信設計技術者、同機器生産技術者、システムコンサルタント、システム設計技術者、ソフトウェア開発技術者、プログラマーなど
 「IT操作関連」とは、グラフィックデザイナー、ウェブデザイナー、データ入力係員、製図工など
 「IT製造関連」とは、電気通信機械器具組立工、半導体製品製造工、被覆電線製造工、電気通信機械器具修理工、通信線架線敷設作業員、電気通信設備作業員など
 「介護関連」とは、福祉施設指導専門員、介護支援専門員、医療ソーシャルワーカー、家政婦(夫)、家事手伝、施設介護員、訪問介護職など
 「その他の福祉」とは、保健師、助産師、看護師、理学療法士、作業療法士、視能訓練士、言語聴覚士、福祉相談・指導専門員など

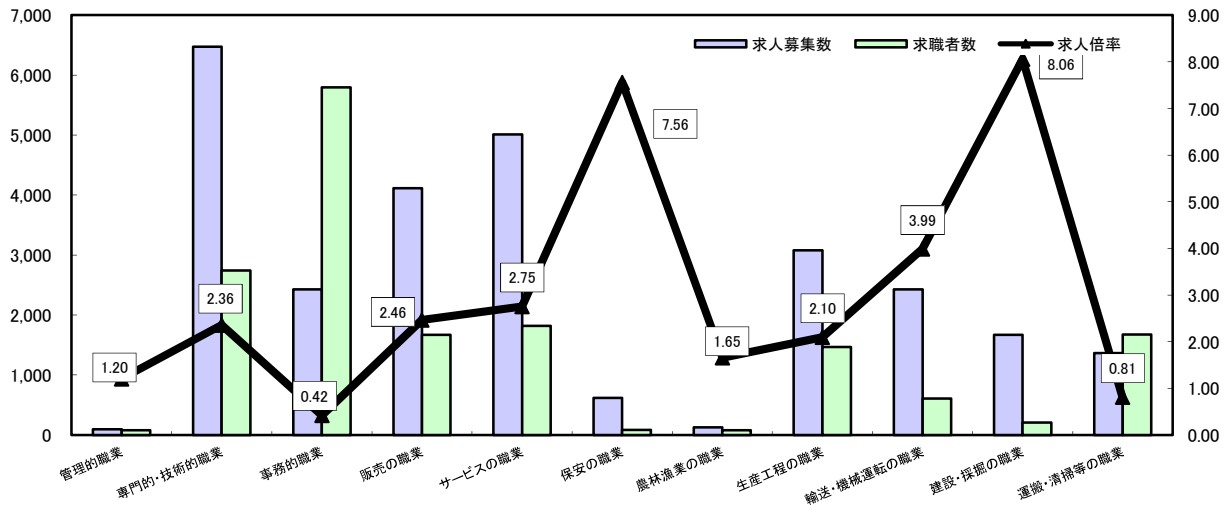
求人・求職バランスシート

平成30年12月

ハローワーク南部5所

(京都西陣所、京都七条所、伏見所、宇治所、京都田辺所)

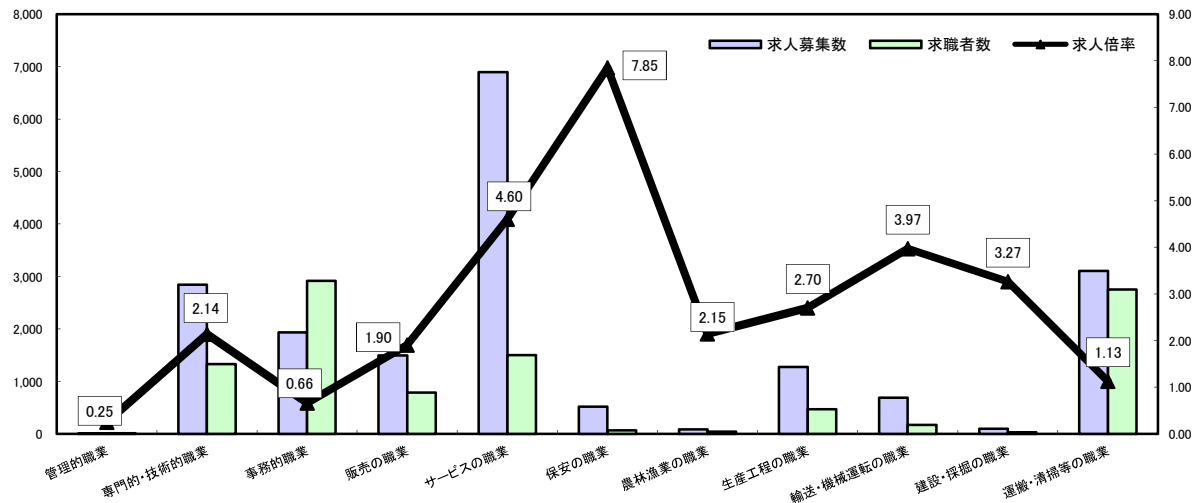
常 用



*求人募集数・求職者数は左目盛(人)、求人倍率は右目盛(倍)

| | 管理的職業 | 専門的・技術的職業 | 事務的職業 | 販売の職業 | サービスの職業 | 保安の職業 | 農林漁業の職業 | 生産工程の職業 | 輸送・機械運転の職業 | 建設・採掘の職業 | 運搬・清掃等の職業 | 職業の合計 |
|-------|-------|-----------|-------|-------|---------|-------|---------|---------|------------|----------|-----------|--------|
| 求人募集数 | 95 | 6,473 | 2,430 | 4,116 | 5,011 | 620 | 129 | 3,079 | 2,428 | 1,668 | 1,365 | 27,414 |
| 求職者数 | 79 | 2,744 | 5,795 | 1,671 | 1,820 | 82 | 78 | 1,469 | 609 | 207 | 1,677 | 18,435 |
| 求人倍率 | 1.20 | 2.36 | 0.42 | 2.46 | 2.75 | 7.56 | 1.65 | 2.10 | 3.99 | 8.06 | 0.81 | 1.49 |

常用的パート



*求人募集数・求職者数は左目盛(人)、求人倍率は右目盛(倍)

| | 管理的職業 | 専門的・技術的職業 | 事務的職業 | 販売の職業 | サービスの職業 | 保安の職業 | 農林漁業の職業 | 生産工程の職業 | 輸送・機械運転の職業 | 建設・採掘の職業 | 運搬・清掃等の職業 | 職業の合計 |
|-------|-------|-----------|-------|-------|---------|-------|---------|---------|------------|----------|-----------|--------|
| 求人募集数 | 3 | 2,844 | 1,934 | 1,497 | 6,892 | 518 | 88 | 1,273 | 687 | 98 | 3,103 | 18,937 |
| 求職者数 | 12 | 1,331 | 2,916 | 787 | 1,498 | 66 | 41 | 471 | 173 | 30 | 2,751 | 12,039 |
| 求人倍率 | 0.25 | 2.14 | 0.66 | 1.90 | 4.60 | 7.85 | 2.15 | 2.70 | 3.97 | 3.27 | 1.13 | 1.57 |

- (注) 1 求人募集数・求職者数・求人倍率は正式にはそれぞれ有効求人数・有効求職者数・有効求人倍率といいます。
 2 求人倍率は、求職者1人あたりの求人募集数を意味しています。
 3 [職業の合計]欄には、[職業分類不能]を含みます。
 4 常用とは、雇用契約において雇用期間の定めがないか又は4ヶ月以上の雇用期間が定められているもの(季節労働者を除く)をいいます。
 5 常用的パートとは、パートタイムのうち雇用期間の定めがないか又は4ヶ月以上の雇用期間によって就労するものをいいます。

求人・求職バランスシート(平成30年12月分)

◎常用

(単位:人倍)

| 職業計 | 求人募集数 | 求職者数 | 求人倍率 |
|-------------------|--------------|--------------|-------------|
| 職業計 | 3,958 | 2,403 | 1.65 |
| 管理的職業 | 18 | 10 | 1.80 |
| 専門的・技術的職業 | 884 | 259 | 3.41 |
| 開発技術者 | 50 | 5 | 10.00 |
| 製造技術者 | 33 | 41 | 0.80 |
| 建築・土木技術者等 | 280 | 20 | 14.00 |
| 情報処理・通信技術者 | 15 | 15 | 1.00 |
| その他の技術者 | 5 | 0 | - |
| 医師・薬剤師等 | 22 | 3 | 7.33 |
| 保健師、助産師等 | 168 | 54 | 3.11 |
| 医療技術者 | 83 | 13 | 6.38 |
| その他の保健医療 | 20 | 17 | 1.18 |
| 社会福祉の専門的職業 | 145 | 49 | 2.96 |
| 美術家、デザイナー等 | 12 | 15 | 0.80 |
| その他の専門的職業 | 51 | 27 | 1.89 |
| 事務的職業 | 270 | 571 | 0.47 |
| 一般事務員 | 167 | 512 | 0.33 |
| 会計事務員 | 19 | 13 | 1.46 |
| 生産関連事務員 | 42 | 15 | 2.80 |
| 営業・販売関連事務員 | 29 | 24 | 1.21 |
| 外勤事務員 | 2 | - | - |
| 運輸・郵便事務 | 9 | 3 | 3.00 |
| 事務用機器操作の職業 | 2 | 4 | 0.50 |
| 販売の職業 | 364 | 172 | 2.12 |
| 商品販売の職業 | 148 | 90 | 1.64 |
| 販売類似の職業 | 9 | 1 | 9.00 |
| 営業の職業 | 207 | 81 | 2.56 |
| サービスの職業 | 714 | 256 | 2.79 |
| 家庭生活支援サービス | - | 1 | - |
| 介護サービスの職業 | 238 | 87 | 2.74 |
| 保健医療サービス | 46 | 15 | 3.07 |
| 生活衛生サービス | 69 | 4 | 17.25 |
| 飲食物調理の職業 | 156 | 77 | 2.03 |
| 接客・給仕の職業 | 168 | 53 | 3.17 |
| 居住施設・ビルの管理 | 1 | 4 | 0.25 |
| その他のサービス | 36 | 15 | 2.40 |
| 保安の職業 | 105 | 24 | 4.38 |
| 農林漁業の職業 | 41 | 26 | 1.58 |
| 生産工程の職業 | 715 | 451 | 1.59 |
| 生産設備(金属) | 6 | 25 | 0.24 |
| 生産設備(金属除く) | 9 | 10 | 0.90 |
| 生産設備(機械) | 5 | 4 | 1.25 |
| 金属材料製造等 | 170 | 51 | 3.33 |
| 製品製造・加工処理 | 208 | 148 | 1.41 |
| 機械組立の職業 | 73 | 79 | 0.92 |
| 機械整備・修理の職業 | 156 | 22 | 7.09 |
| 製品検査(金属) | 14 | 9 | 1.56 |
| 製品検査(金属除く) | 17 | 15 | 1.13 |
| 機械検査の職業 | 9 | 7 | 1.29 |
| 生産関連・生産類似 | 48 | 81 | 0.59 |
| 輸送・機械運転の職業 | 284 | 125 | 2.11 |
| 鉄道運転の職業 | 2 | - | - |
| 自動車運転の職業 | 189 | 95 | 1.99 |
| 船舶・航空機運転 | 6 | 1 | 6.00 |
| その他の輸送の職業 | 16 | 18 | 0.89 |
| 定置・建設機械運転 | 51 | 11 | 4.64 |
| 建設・探掘の職業 | 421 | 53 | 7.94 |
| 建設躯体工事の職業 | 95 | 5 | 19.00 |
| 建設の職業 | 103 | 18 | 5.72 |
| 電気工事の職業 | 61 | 10 | 6.10 |
| 土木の職業 | 159 | 19 | 8.37 |
| 探掘の職業 | 3 | 1 | 3.00 |
| 運搬・清掃等の職業 | 162 | 345 | 0.47 |
| 運搬の職業 | 92 | 72 | 1.28 |
| 清掃の職業 | 27 | 71 | 0.38 |
| 包装の職業 | 11 | 3 | 3.67 |
| その他の運搬等の職業 | 32 | 199 | 0.16 |
| 分類不能の職業 | 111 | - | - |
| (IT関連の職業計) | 85 | 44 | 1.83 |
| (IT技術関連) | 55 | 25 | 2.20 |
| (IT操作関連) | 15 | 14 | 1.07 |
| (IT製造関連) | 15 | 5 | 3.00 |
| (福祉関連の職業計) | 564 | 177 | 3.19 |
| (介護関連) | 344 | 112 | 3.07 |
| (その他の福祉) | 220 | 65 | 3.38 |

◎常用的パート

ハローワーク北部3所計

(福知山所、舞鶴所、峰山所)

(単位:人倍)

| 職業計 | 求人募集数 | 求職者数 | 求人倍率 |
|-------------------|--------------|--------------|-------------|
| 職業計 | 2,598 | 2,043 | 1.27 |
| 管理的職業 | 1 | 3 | 0.33 |
| 専門的・技術的職業 | 329 | 202 | 1.63 |
| 開発技術者 | - | - | - |
| 製造技術者 | - | 19 | - |
| 建築・土木技術者等 | 3 | 1 | 3.00 |
| 情報処理・通信技術者 | - | 2 | - |
| その他の技術者 | - | 1 | - |
| 医師・薬剤師等 | 16 | 3 | 5.33 |
| 保健師、助産師等 | 115 | 74 | 1.55 |
| 医療技術者 | 32 | 11 | 2.91 |
| その他の保健医療 | 5 | 6 | 0.83 |
| 社会福祉の専門的職業 | 117 | 57 | 2.05 |
| 美術家、デザイナー等 | 11 | 6 | 1.83 |
| その他の専門的職業 | 30 | 22 | 1.36 |
| 事務的職業 | 216 | 437 | 0.49 |
| 一般事務員 | 188 | 410 | 0.46 |
| 会計事務員 | 9 | 7 | 1.29 |
| 生産関連事務員 | 8 | 7 | 1.14 |
| 営業・販売関連事務員 | 9 | 9 | 1.00 |
| 外勤事務員 | 1 | - | - |
| 運輸・郵便事務 | 1 | 1 | 1.00 |
| 事務用機器操作の職業 | - | 3 | - |
| 販売の職業 | 333 | 130 | 2.56 |
| 商品販売の職業 | 328 | 116 | 2.83 |
| 販売類似の職業 | 1 | 2 | 0.50 |
| 営業の職業 | 4 | 12 | 0.33 |
| サービスの職業 | 943 | 309 | 3.05 |
| 家庭生活支援サービス | - | 2 | - |
| 介護サービスの職業 | 184 | 56 | 3.29 |
| 保健医療サービス | 27 | 17 | 1.59 |
| 生活衛生サービス | 69 | 9 | 7.67 |
| 飲食物調理の職業 | 239 | 115 | 2.08 |
| 接客・給仕の職業 | 365 | 75 | 4.87 |
| 居住施設・ビルの管理 | 12 | 10 | 1.20 |
| その他のサービス | 47 | 25 | 1.88 |
| 保安の職業 | 45 | 15 | 3.00 |
| 農林漁業の職業 | 26 | 9 | 2.89 |
| 生産工程の職業 | 235 | 179 | 1.31 |
| 生産設備(金属) | 1 | - | - |
| 生産設備(金属除く) | 1 | 3 | 0.33 |
| 生産設備(機械) | - | - | - |
| 金属材料製造等 | 17 | 15 | 1.13 |
| 製品製造・加工処理 | 129 | 70 | 1.84 |
| 機械組立の職業 | 27 | 25 | 1.08 |
| 機械整備・修理の職業 | 4 | 4 | 1.00 |
| 製品検査(金属) | 14 | 17 | 0.82 |
| 製品検査(金属除く) | 34 | 13 | 2.62 |
| 機械検査の職業 | 2 | 5 | 0.40 |
| 生産関連・生産類似 | 6 | 27 | 0.22 |
| 輸送・機械運転の職業 | 61 | 46 | 1.33 |
| 鉄道運転の職業 | - | - | - |
| 自動車運転の職業 | 47 | 38 | 1.24 |
| 船舶・航空機運転 | - | - | - |
| その他の輸送の職業 | - | 5 | - |
| 定置・建設機械運転 | 14 | 3 | 4.67 |
| 建設・探掘の職業 | 14 | 3 | 4.67 |
| 建設躯体工事の職業 | - | - | - |
| 建設の職業 | 2 | 1 | 2.00 |
| 電気工事の職業 | 2 | 1 | 2.00 |
| 土木の職業 | 10 | 1 | 10.00 |
| 探掘の職業 | - | - | - |
| 運搬・清掃等の職業 | 395 | 610 | 0.65 |
| 運搬の職業 | 87 | 45 | 1.93 |
| 清掃の職業 | 159 | 132 | 1.20 |
| 包装の職業 | 16 | 11 | 1.45 |
| その他の運搬等の職業 | 133 | 422 | 0.32 |
| 分類不能の職業 | 100 | - | - |
| (IT関連の職業計) | 6 | 13 | 0.46 |
| (IT技術関連) | - | 4 | - |
| (IT操作関連) | 5 | 7 | 0.71 |
| (IT製造関連) | 1 | 2 | 0.50 |
| (福祉関連の職業計) | 357 | 150 | 2.38 |
| (介護関連) | 232 | 73 | 3.18 |
| (その他の福祉) | 125 | 77 | 1.62 |

※ 資料出所:職業安定業務統計

※ 職種は平成24年3月改定「厚生労働省編職業分類表」に基づくもの。

※ 有効求人倍率は原数値

※ この数値は、京都労働局管内の北部3公共職業安定所の合計数です。

※ 求人募集数・求職者数・求人倍率は正式にはそれぞれ有効求人数・有効求職者数・有効求人倍率といたします。

※ 常用とは、雇用契約において雇用期間の定めがないか又は4ヶ月以上の雇用期間が定められているもの(季節労働者を除く)をいいます。

※ 常用的パートとは、パートタイムの内雇用期間の定めがないか又は4ヶ月以上の雇用期間によって就労するものをいいます。

※ 「IT関連の職業」及び「福祉関連の職業」についてはそれぞれの職業から抽出した内数

「IT技術関連」とは、電気・電子・電気通信設計技術者、同機器生産技術者、システムコンサルタント、システム設計技術者、ソフトウェア開発技術者、プログラマーなど

「IT操作関連」とは、グラフィックデザイナー、ウェブデザイナー、データ入力係員、製図工など

「IT製造関連」とは、電気通信機械器具組立工、半導体製品製造工、被覆電線製造工、電気通信機械器具修理工、通信線架線敷設作業員、電気通信設備作業員など

「介護関連」とは、福祉施設指導専門員、介護支援専門員、医療ソーシャルワーカー、家政婦(夫)、家事手伝い、施設介護員、訪問介護職など

「その他の福祉」とは、保健師、助産師、看護師、理学療法士、作業療法士、視能訓練士、言語聴覚士、福祉相談・指導専門員など

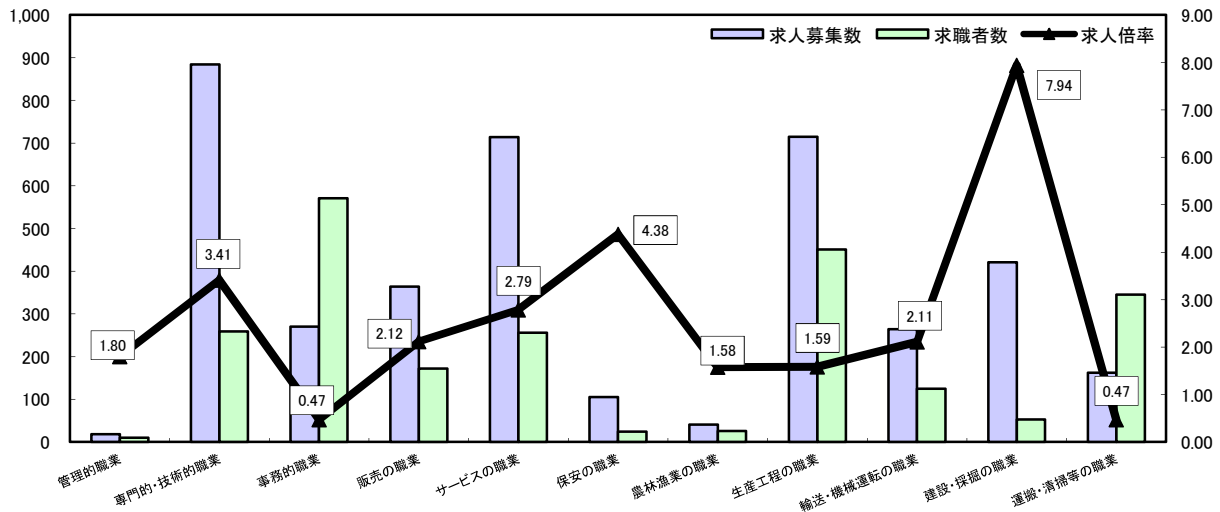
求人・求職バランスシート

平成30年12月

ハローワーク北部3所

(福知山所、舞鶴所、峰山所)

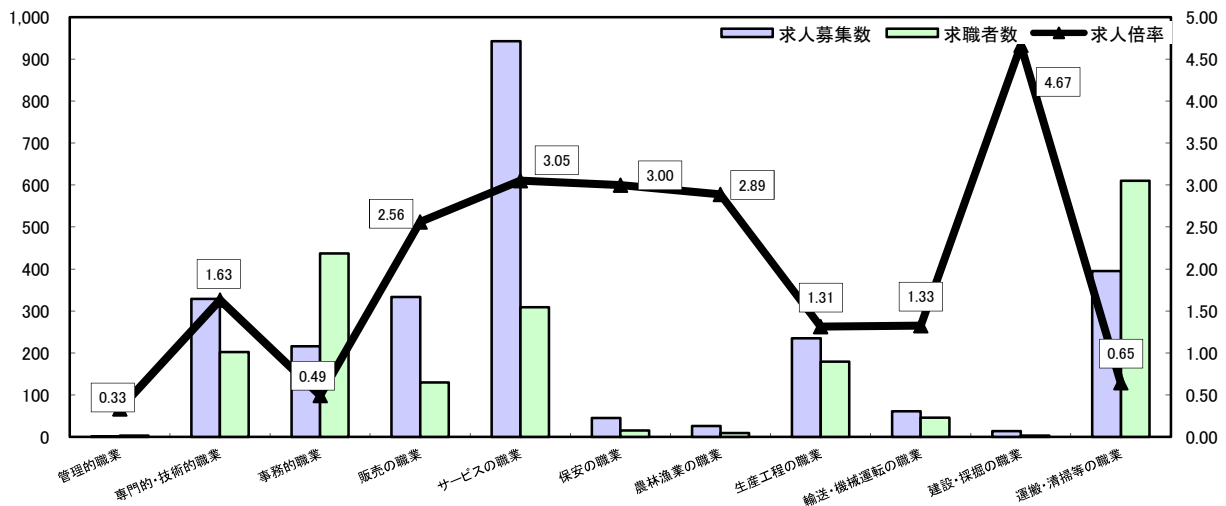
常用



*求人募集数・求職者数は左目盛(人)、求人倍率は右目盛(倍)

| | 管理的職業 | 専門的・技術的職業 | 事務的職業 | 販売の職業 | サービスの職業 | 保安の職業 | 農林漁業の職業 | 生産工程の職業 | 輸送・機械運転の職業 | 建設・採掘の職業 | 運搬・清掃等の職業 | 職業の合計 |
|-------|-------|-----------|-------|-------|---------|-------|---------|---------|------------|----------|-----------|-------|
| 求人募集数 | 18 | 884 | 270 | 364 | 714 | 105 | 41 | 715 | 264 | 421 | 162 | 3,958 |
| 求職者数 | 10 | 259 | 571 | 172 | 256 | 24 | 26 | 451 | 125 | 53 | 345 | 2,403 |
| 求人倍率 | 1.80 | 3.41 | 0.47 | 2.12 | 2.79 | 4.38 | 1.58 | 1.59 | 2.11 | 7.94 | 0.47 | 1.65 |

常用的パート



*求人募集数・求職者数は左目盛(人)、求人倍率は右目盛(倍)

| | 管理的職業 | 専門的・技術的職業 | 事務的職業 | 販売の職業 | サービスの職業 | 保安の職業 | 農林漁業の職業 | 生産工程の職業 | 輸送・機械運転の職業 | 建設・採掘の職業 | 運搬・清掃等の職業 | 職業の合計 |
|-------|-------|-----------|-------|-------|---------|-------|---------|---------|------------|----------|-----------|-------|
| 求人募集数 | 1 | 329 | 216 | 333 | 943 | 45 | 26 | 235 | 61 | 14 | 395 | 2,598 |
| 求職者数 | 3 | 202 | 437 | 130 | 309 | 15 | 9 | 179 | 46 | 3 | 610 | 2,043 |
| 求人倍率 | 0.33 | 1.63 | 0.49 | 2.56 | 3.05 | 3.00 | 2.89 | 1.31 | 1.33 | 4.67 | 0.65 | 1.27 |

- (注) 1 求人募集数・求職者数・求人倍率は正式にはそれぞれ有効求人人数・有効求職者数・有効求人倍率といいます。
 2 求人倍率は、求職者1人あたりの求人募集数を意味しています。
 3 [職業の合計]欄には、[職業分類不能]を含みます。
 4 常用とは、雇用契約において雇用期間の定めがないか又は4ヶ月以上の雇用期間が定められているもの(季節労働者を除く)をいいます。
 5 常用的パートとは、パートタイムのうち雇用期間の定めがないか又は4ヶ月以上の雇用期間によって就労するものをいいます。