

求人・求職バランスシート(平成29年8月分)

京都労働局

◎常用

(単位:人倍)

	求人募集数	求職者数	求人倍率
職業計	31,504	24,727	1.27
管理的職業	112	116	0.97
専門的・技術的職業	6,871	3,500	1.96
開発技術者	521	156	3.34
製造技術者	186	333	0.56
建築・土木技術者等	1,036	203	5.10
情報処理・通信技術者	701	306	2.29
その他の技術者	23	19	1.21
医師、薬剤師等	131	37	3.54
保健師、助産師等	1,141	446	2.56
医療技術者	545	153	3.56
その他の保健医療	526	223	2.36
社会福祉の専門的職業	1,406	501	2.81
美術家、デザイナー等	292	442	0.66
その他の専門的職業	363	681	0.53
事務的職業	2,830	7,337	0.39
一般事務員	1,755	6,187	0.28
会計事務員	293	446	0.66
生産関連事務員	337	170	1.98
営業・販売関連事務員	356	460	0.77
外勤事務員	6	0	-
運輸・郵便事務	65	24	2.71
事務用機器操作の職業	18	50	0.36
販売の職業	4,796	2,283	2.10
商品販売の職業	2,596	962	2.70
販売類似の職業	134	38	3.53
営業の職業	2,066	1,283	1.61
サービスの職業	6,106	2,325	2.63
家庭生活支援サービス	4	3	1.33
介護サービスの職業	2,057	784	2.62
保健医療サービス	386	120	3.22
生活衛生サービス	802	179	4.48
飲食物調理の職業	1,546	541	2.86
接客・給仕の職業	1,108	421	2.63
居住施設・ビルの管理	50	113	0.44
その他のサービス	153	164	0.93
保安の職業	825	130	6.35
農林漁業の職業	160	147	1.09
生産工程の職業	3,626	2,241	1.62
生産設備(金属)	27	27	1.00
生産設備(金属除く)	90	37	2.43
生産設備(機械)	40	52	0.77
金属材料製造等	923	274	3.37
製品製造・加工処理	997	823	1.21
機械組立の職業	579	398	1.45
機械整備・修理の職業	508	138	3.68
製品検査(金属)	52	23	2.26
製品検査(金属除く)	75	40	1.88
機械検査の職業	89	21	4.24
生産関連・生産類似	246	408	0.60
輸送・機械運転の職業	2,600	847	3.07
鉄道運転の職業	20	7	2.86
自動車運転の職業	2,236	589	3.80
船舶・航空機運転	2	2	1.00
その他の輸送の職業	90	75	1.20
定置・建設機械運転	252	174	1.45
建設・探掘の職業	2,159	361	5.98
建設躯体工事の職業	371	23	16.13
建設の職業	686	112	6.13
電気工事の職業	440	102	4.31
土木の職業	652	122	5.34
探掘の職業	10	2	5.00
運搬・清掃等の職業	1,419	2,202	0.64
運搬の職業	677	600	1.13
清掃の職業	335	365	0.92
包装の職業	53	24	2.21
その他の運搬等の職業	354	1,213	0.29
分類不能の職業	3,238	-	-
(IT関連の職業計)	1,461	838	1.74
(IT技術関連)	993	428	2.32
(IT操作関連)	267	348	0.77
(IT製造関連)	201	62	3.24
(福祉関連の職業計)	4,310	1,601	2.69
(介護関連)	2,840	1,036	2.74
(その他の福祉)	1,470	565	2.60

◎常用的パート

(単位:人倍)

	求人募集数	求職者数	求人倍率
職業計	22,221	15,507	1.43
管理的職業	4	15	0.27
専門的・技術的職業	3,042	1,727	1.76
開発技術者	10	25	0.40
製造技術者	15	76	0.20
建築・土木技術者等	37	32	1.16
情報処理・通信技術者	24	21	1.14
その他の技術者	3	2	1.50
医師、薬剤師等	135	55	2.45
保健師、助産師等	815	481	1.69
医療技術者	297	96	3.09
その他の保健医療	191	91	2.10
社会福祉の専門的職業	908	410	2.21
美術家、デザイナー等	159	138	1.15
その他の専門的職業	448	300	1.49
事務的職業	2,427	4,005	0.61
一般事務員	1,806	3,667	0.49
会計事務員	144	124	1.16
生産関連事務員	262	53	4.94
営業・販売関連事務員	155	117	1.32
外勤事務員	1	1	1.00
運輸・郵便事務	33	10	3.30
事務用機器操作の職業	26	33	0.79
販売の職業	2,037	984	2.07
商品販売の職業	1,910	871	2.19
販売類似の職業	7	24	0.29
営業の職業	120	89	1.35
サービスの職業	7,803	1,932	4.04
家庭生活支援サービス	46	17	2.71
介護サービスの職業	2,212	502	4.41
保健医療サービス	324	88	3.68
生活衛生サービス	540	119	4.54
飲食物調理の職業	2,232	531	4.20
接客・給仕の職業	2,068	391	5.29
居住施設・ビルの管理	60	115	0.52
その他のサービス	321	169	1.90
保安の職業	504	74	6.81
農林漁業の職業	94	57	1.65
生産工程の職業	1,744	723	2.41
生産設備(金属)	4	4	1.00
生産設備(金属除く)	57	14	4.07
生産設備(機械)	4	4	1.00
金属材料製造等	96	34	2.82
製品製造・加工処理	991	331	2.99
機械組立の職業	270	110	2.45
機械整備・修理の職業	68	16	4.25
製品検査(金属)	56	13	4.31
製品検査(金属除く)	121	34	3.56
機械検査の職業	36	18	2.00
生産関連・生産類似	41	145	0.28
輸送・機械運転の職業	576	195	2.95
鉄道運転の職業		1	-
自動車運転の職業	556	158	3.52
船舶・航空機運転			-
その他の輸送の職業	5	11	0.45
定置・建設機械運転	15	25	0.60
建設・探掘の職業	107	24	4.46
建設躯体工事の職業	5	3	1.67
建設の職業	31	5	6.20
電気工事の職業	16	12	1.33
土木の職業	55	4	13.75
探掘の職業			-
運搬・清掃等の職業	3,883	3,367	1.15
運搬の職業	676	212	3.19
清掃の職業	1,849	667	2.77
包装の職業	255	90	2.83
その他の運搬等の職業	1,103	2,398	0.46
分類不能の職業	2,404	-	-
(IT関連の職業計)	252	169	1.49
(IT技術関連)	35	43	0.81
(IT操作関連)	120	110	1.09
(IT製造関連)	97	16	6.06
(福祉関連の職業計)	3,609	1,171	3.08
(介護関連)	2,706	624	4.34
(その他の福祉)	903	547	1.65

※ 資料出所:職業安定業務統計

※ 職種は平成24年3月改定「厚生労働省編職業分類表」に基づくもの。

※ 有効求人倍率は原数値

※ この数値は、京都労働局管内の公共職業安定所の合計数です。

※ 求人募集数・求職者数・求人倍率は正式にはそれぞれ有効求人数・有効求職者数・有効求人倍率といえます。

※ 常用とは、雇用契約において雇用期間の定めがないか又は4ヶ月以上の雇用期間が定められているもの(季節労働者を除く)をいいます。

※ 常用的パートとは、パートタイムの内雇用期間の定めがないか又は4ヶ月以上の雇用期間によって就労するものをいいます。

※ 「IT関連の職業」及び「福祉関連の職業」についてはそれぞれの職業から抽出した内数

「IT技術関連」とは……電気・電子・電気通信設計技術者、同機器生産技術者、システムコンサルタント、システム設計技術者、ソフトウェア開発技術者、プログラマーなど

「IT操作関連」とは……グラフィックデザイナー、ウェブデザイナー、データ入力係員、製図工など

「IT製造関連」とは……電気通信機械器具組立工、半導体製品製造工、被覆電線製造工、電気通信機械器具修理工、通信線架線・敷設作業員、電気通信設備作業員など

「介護関連」とは……福祉施設指導専門員、介護支援専門員、医療ソーシャルワーカー、家政婦(夫)、家事手伝い、施設介護員、訪問介護員など

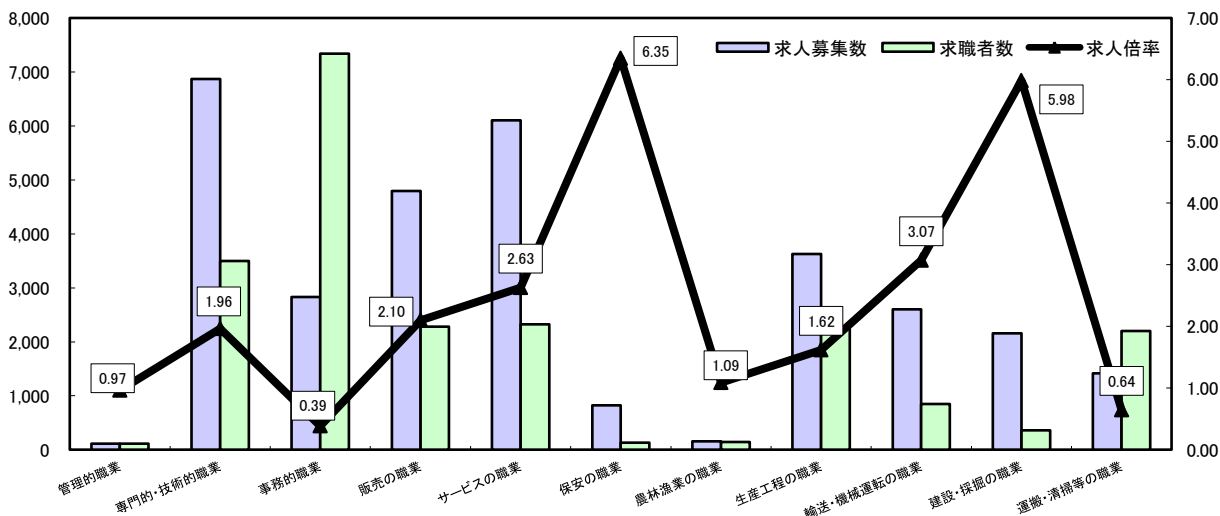
「その他の福祉」とは……保健師、助産師、看護師、理学療法士、作業療法士、視能訓練士、言語聴覚士、福祉相談・指導専門員など

求人・求職バランスシート

平成29年8月

京都労働局

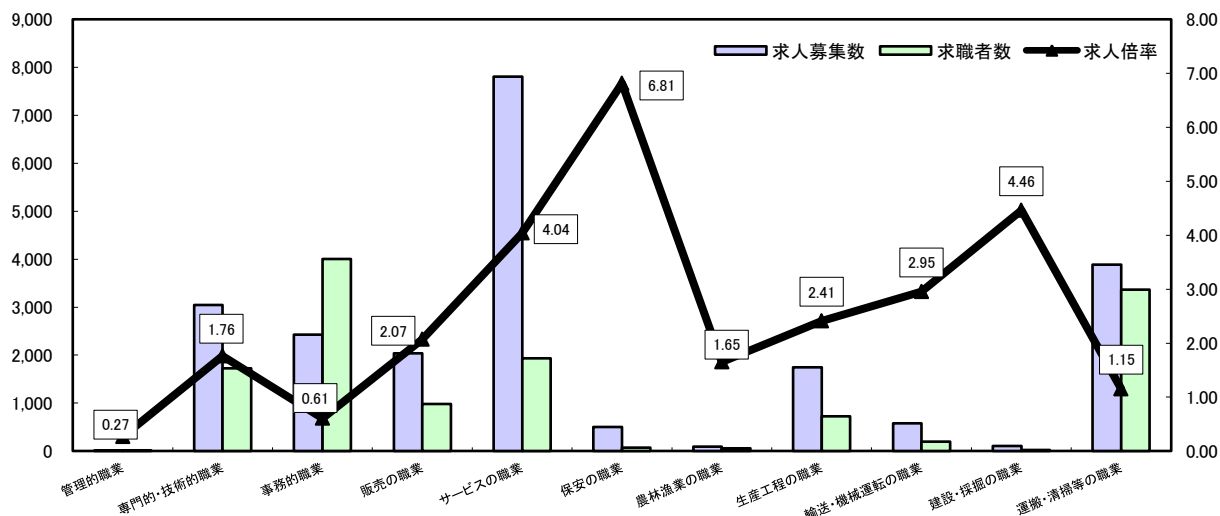
常用



*求人募集数・求職者数は左目盛(人)、求人倍率は右目盛(倍)

	管理的職業	専門的・技術的職業	事務的職業	販売の職業	サービスの職業	保安の職業	農林漁業の職業	生産工程の職業	輸送・機械運転の職業	建設・採掘の職業	運搬・清掃等の職業	職業の合計
求人募集数	112	6,871	2,830	4,796	6,106	825	160	3,626	2,600	2,159	1,419	31,504
求職者数	116	3,500	7,337	2,283	2,325	130	147	2,241	847	361	2,202	24,727
求人倍率	0.97	1.96	0.39	2.10	2.63	6.35	1.09	1.62	3.07	5.98	0.64	1.27

常用的パート



*求人募集数・求職者数は左目盛(人)、求人倍率は右目盛(倍)

	管理的職業	専門的・技術的職業	事務的職業	販売の職業	サービスの職業	保安の職業	農林漁業の職業	生産工程の職業	輸送・機械運転の職業	建設・採掘の職業	運搬・清掃等の職業	職業の合計
求人募集数	4	3,042	2,427	2,037	7,803	504	94	1,744	576	107	3,883	22,221
求職者数	15	1,727	4,005	984	1,932	74	57	723	195	24	3,367	15,507
求人倍率	0.27	1.76	0.61	2.07	4.04	6.81	1.65	2.41	2.95	4.46	1.15	1.43

- (注) 1 求人募集数・求職者数・求人倍率は正式にはそれぞれ有効求人数・有効求職者数・有効求人倍率といいます。
 2 求人倍率は、求職者1人あたりの求人募集数を意味しています。
 3 [職業の合計]欄には、[職業分類不能]を含みます。
 4 常用とは、雇用契約において雇用期間の定めがないか又は4ヶ月以上の雇用期間が定められているもの(季節労働者を除く)をいいます。
 5 常用的パートとは、パートタイムのうち雇用期間の定めがないか又は4ヶ月以上の雇用期間によって就労するものをいいます。

求人・求職バランスシート(平成29年8月分)

ハローワーク南部5所計

◎常用

(単位:人倍)

	求人募集数	求職者数	求人倍率
職業計	27,760	22,038	1.26
管理的職業	99	107	0.93
専門的・技術的職業	6,079	3,196	1.90
開発技術者	483	144	3.35
製造技術者	152	286	0.53
建築・土木技術者等	816	168	4.86
情報処理・通信技術者	689	293	2.35
その他の技術者	20	18	1.11
医師、薬剤師等	111	31	3.58
保健師、助産師等	983	388	2.53
医療技術者	468	135	3.47
その他の保健医療	506	208	2.43
社会福祉の専門的職業	1,251	453	2.76
美術家、デザイナー等	279	423	0.66
その他の専門的職業	321	649	0.49
事務的職業	2,539	6,726	0.38
一般事務員	1,583	5,645	0.28
会計事務員	264	431	0.61
生産関連事務員	296	150	1.97
営業・販売関連事務員	326	434	0.75
外勤事務員	6	0	-
運輸・郵便事務	47	19	2.47
事務用機器操作の職業	17	47	0.36
販売の職業	4,405	2,083	2.11
商品販売の職業	2,411	863	2.79
販売類似の職業	126	36	3.50
営業の職業	1,868	1,184	1.58
サービスの職業	5,398	2,038	2.65
家庭生活支援サービス	4	3	1.33
介護サービスの職業	1,873	687	2.73
保健医療サービス	341	107	3.19
生活衛生サービス	717	168	4.27
飲食物調理の職業	1,393	462	3.02
接客・給仕の職業	907	360	2.52
居住施設・ビルの管理	48	108	0.44
その他のサービス	115	143	0.80
保安の職業	699	106	6.59
農林漁業の職業	120	121	0.99
生産工程の職業	2,951	1,724	1.71
生産設備(金属)	23	16	1.44
生産設備(金属除く)	86	28	3.07
生産設備(機械)	36	48	0.75
金属材料製造等	764	214	3.57
製品製造・加工処理	814	636	1.28
機械組立の職業	452	302	1.50
機械整備・修理の職業	400	102	3.92
製品検査(金属)	40	8	5.00
製品検査(金属除く)	53	24	2.21
機械検査の職業	69	12	5.75
生産関連・生産類似	214	334	0.64
輸送・機械運転の職業	2,381	696	3.42
鉄道運転の職業		5	-
自動車運転の職業	2,093	485	4.32
船舶・航空機運転		2	-
その他の輸送の職業	74	54	1.37
定置・建設機械運転	214	150	1.43
建設・探掘の職業	1,802	288	6.26
建設躯体工事の職業	298	20	14.90
建設の職業	597	91	6.56
電気工事の職業	390	90	4.33
土木の職業	511	86	5.94
探掘の職業	6	1	6.00
運搬・清掃等の職業	1,287	1,792	0.72
運搬の職業	601	501	1.20
清掃の職業	306	275	1.11
包装の職業	43	20	2.15
その他の運搬等の職業	337	996	0.34
分類不能の職業		3,161	-
(IT関連の職業計)	1,360	785	1.73
(IT技術関連)	949	400	2.37
(IT操作関連)	256	335	0.76
(IT製造関連)	155	50	3.10
(福祉関連の職業計)	3,816	1,410	2.71
(介護関連)	2,553	912	2.80
(その他の福祉)	1,263	498	2.54

◎常用的パート

(京都西陣所、京都七条所、伏見所、宇治所、京都田辺所)

(単位:人倍)

	求人募集数	求職者数	求人倍率
職業計	19,490	13,467	1.45
管理的職業	3	11	0.27
専門的・技術的職業	2,704	1,527	1.77
開発技術者	7	24	0.29
製造技術者	14	60	0.23
建築・土木技術者等	35	30	1.17
情報処理・通信技術者	23	20	1.15
その他の技術者	2	2	1.00
医師、薬剤師等	117	53	2.21
保健師、助産師等	705	405	1.74
医療技術者	266	88	3.02
その他の保健医療	186	85	2.19
社会福祉の専門的職業	794	362	2.19
美術家、デザイナー等	146	133	1.10
その他の専門的職業	409	265	1.54
事務的職業	2,237	3,546	0.63
一般事務員	1,661	3,232	0.51
会計事務員	137	120	1.14
生産関連事務員	248	48	5.17
営業・販売関連事務員	143	107	1.34
外勤事務員		1	-
運輸・郵便事務	25	9	2.78
事務用機器操作の職業	23	29	0.79
販売の職業	1,628	871	1.87
商品販売の職業	1,522	770	1.98
販売類似の職業	6	20	0.30
営業の職業	100	81	1.23
サービスの職業	6,820	1,623	4.20
家庭生活支援サービス	46	16	2.88
介護サービスの職業	2,047	424	4.83
保健医療サービス	299	74	4.04
生活衛生サービス	495	112	4.42
飲食物調理の職業	1,995	435	4.59
接客・給仕の職業	1,586	310	5.12
居住施設・ビルの管理	55	111	0.50
その他のサービス	297	141	2.11
保安の職業	473	59	8.02
農林漁業の職業	73	44	1.66
生産工程の職業	1,479	525	2.82
生産設備(金属)	4	2	2.00
生産設備(金属除く)	57	12	4.75
生産設備(機械)	4	3	1.33
金属材料製造等	84	26	3.23
製品製造・加工処理	873	255	3.42
機械組立の職業	204	72	2.83
機械整備・修理の職業	65	14	4.64
製品検査(金属)	40	4	10.00
製品検査(金属除く)	90	17	5.29
機械検査の職業	21	9	2.33
生産関連・生産類似	37	111	0.33
輸送・機械運転の職業	527	158	3.34
鉄道運転の職業		1	-
自動車運転の職業	508	129	3.94
船舶・航空機運転			-
その他の輸送の職業	5	8	0.63
定置・建設機械運転	14	20	0.70
建設・探掘の職業	94	20	4.70
建設躯体工事の職業	5	3	1.67
建設の職業	30	5	6.00
電気工事の職業	10	9	1.11
土木の職業	49	3	16.33
探掘の職業			-
運搬・清掃等の職業	3,452	2,741	1.26
運搬の職業	598	175	3.42
清掃の職業	1,678	528	3.18
包装の職業	226	73	3.10
その他の運搬等の職業	950	1,965	0.48
分類不能の職業		2,342	-
(IT関連の職業計)	197	154	1.28
(IT技術関連)	30	40	0.75
(IT操作関連)	107	101	1.06
(IT製造関連)	60	13	4.62
(福祉関連の職業計)	3,266	996	3.28
(介護関連)	2,482	531	4.67
(その他の福祉)	784	465	1.69

※ 資料出所:職業安定業務統計

※ 職種は平成24年3月改定「厚生労働省編職業分類表」に基づくもの。

※ 有効求人倍率は原数値

※ この数値は、京都労働局管内の南部5公共職業安定所の合計数です。

※ 求人募集数・求職者数・求人倍率は正式にはそれぞれ有効求職者数・有効求職者数・有効求人倍率といえます。

※ 常用とは、雇用契約において雇用期間の定めがないか又は4ヶ月以上の雇用期間が定められているもの(季節労働者を除く)をいいます。

※ 常用的パートとは、パートタイムの内雇用期間の定めがないか又は4ヶ月以上の雇用期間によって就労するものをいいます。

※ 「IT関連の職業」及び「福祉関連の職業」についてはそれぞれの職業から抽出した内数

「IT技術関連」とは……電気・電子・電気通信設計技術者、同機器生産技術者、システムコンサルタント、システム設計技術者、ソフトウェア開発技術者、プログラマーなど

「IT操作関連」とは……グラフィックデザイナー、ウェブデザイナー、データ入力係員、製図工など

「IT製造関連」とは……電気通信機械器具組立工、半導体製品製造工、被覆電線製造工、電気通信機械器具修理工、通信線架線・敷設作業員、電気通信設備作業員など

「介護関連」とは……福祉施設指導専門員、介護支援専門員、医療ソーシャルワーカー、家政婦(夫)、家事手伝い、施設介護員、訪問介護員など

「その他の福祉」とは……保健師、助産師、看護師、理学療法士、作業療法士、視能訓練士、言語聴覚士、福祉相談・指導専門員など

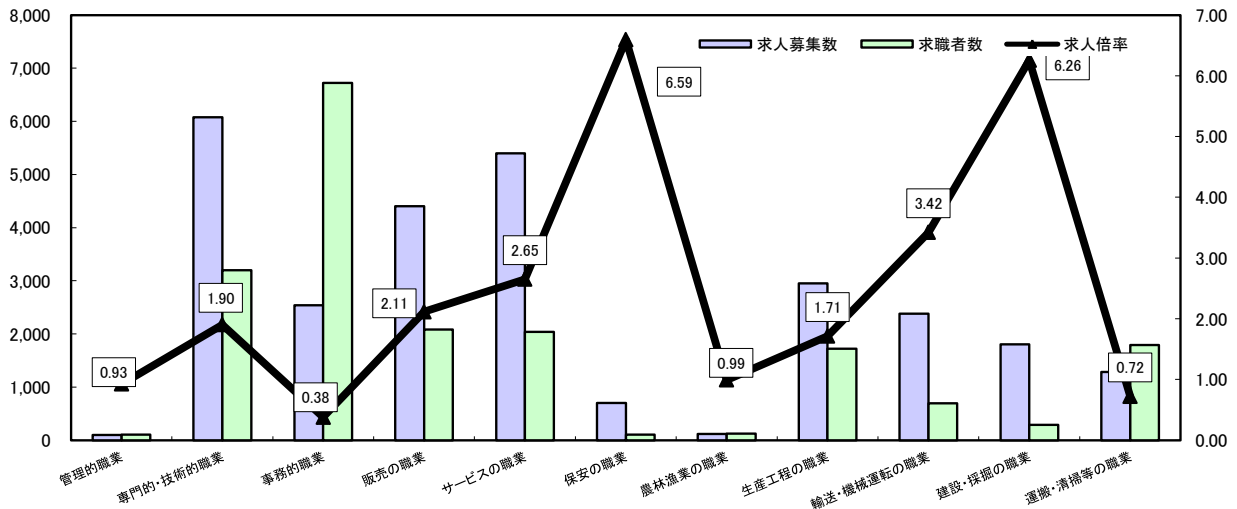
求人・求職バランスシート

平成29年8月

ハローワーク南部5所

(京都西陣所、京都七条所、伏見所、宇治所、京都田辺所)

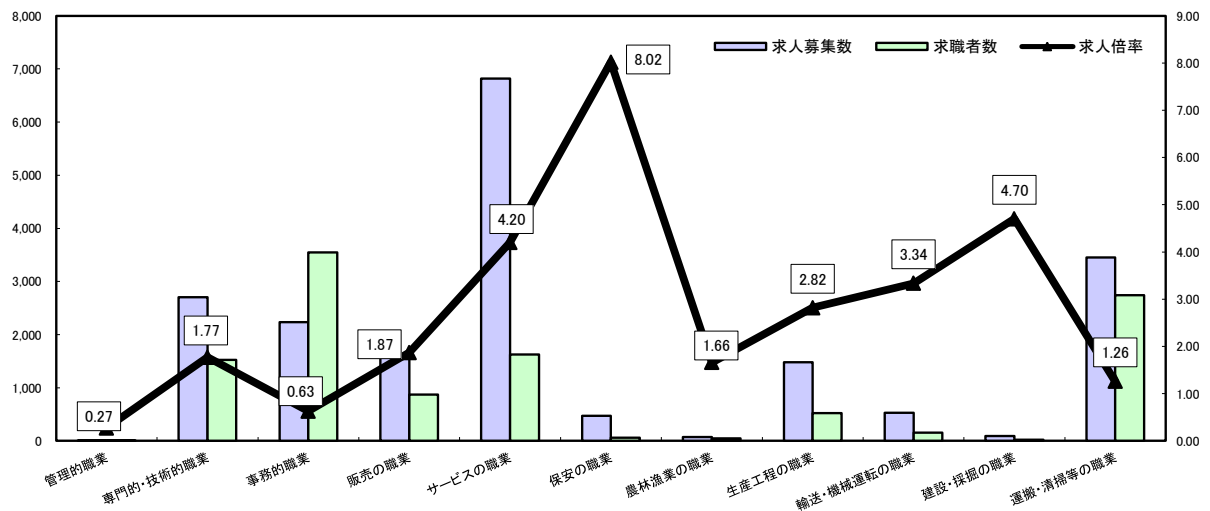
常用



*求人募集数・求職者数は左目盛(人)、求人倍率は右目盛(倍)

	管理的職業	専門的・技術的職業	事務的職業	販売の職業	サービスの職業	保安の職業	農林漁業の職業	生産工程の職業	輸送・機械運転の職業	建設・採掘の職業	運搬・清掃等の職業	職業の合計
求人募集数	99	6,079	2,539	4,405	5,398	699	120	2,951	2,381	1,802	1,287	27,760
求職者数	107	3,196	6,726	2,083	2,038	106	121	1,724	696	288	1,792	22,038
求人倍率	0.93	1.90	0.38	2.11	2.65	6.59	0.99	1.71	3.42	6.26	0.72	1.26

常用的パート



*求人募集数・求職者数は左目盛(人)、求人倍率は右目盛(倍)

	管理的職業	専門的・技術的職業	事務的職業	販売の職業	サービスの職業	保安の職業	農林漁業の職業	生産工程の職業	輸送・機械運転の職業	建設・採掘の職業	運搬・清掃等の職業	職業の合計
求人募集数	3	2,704	2,237	1,628	6,820	473	73	1,479	527	94	3,452	19,490
求職者数	11	1,527	3,546	871	1,623	59	44	525	158	20	2,741	13,467
求人倍率	0.27	1.77	0.63	1.87	4.20	8.02	1.66	2.82	3.34	4.70	1.26	1.45

- (注) 1 求人募集数・求職者数・求人倍率は正式にはそれぞれ有効求人数・有効求職者数・有効求人倍率といいます。
- 2 求人倍率は、求職者1人あたりの求人募集数を意味しています。
- 3 [職業の合計]欄には、[職業分類不能]を含みます。
- 4 常用とは、雇用契約において雇用期間の定めがないか又は4ヶ月以上の雇用期間が定められているもの(季節労働者を除く)をいいます。
- 5 常用的パートとは、パートタイムのうち雇用期間の定めがないか又は4ヶ月以上の雇用期間によって就労するものをいいます。

求人・求職バランスシート(平成29年8月分)

ハローワーク北部3所計

(福知山所、舞鶴所、峰山所)

◎常用

(単位:人倍)

	求人募集数	求職者数	求人倍率
職業計	3,744	2,689	1.39
管理的職業	13	9	1.44
専門的・技術的職業	792	304	2.61
開発技術者	38	12	3.17
製造技術者	34	47	0.72
建築・土木技術者等	220	35	6.29
情報処理・通信技術者	12	13	0.92
その他の技術者	3	1	3.00
医師、薬剤師等	20	6	3.33
保健師、助産師等	158	58	2.72
医療技術者	77	18	4.28
その他の保健医療	20	15	1.33
社会福祉の専門的職業	155	48	3.23
美術家、デザイナー等	13	19	0.68
その他の専門的職業	42	32	1.31
事務的職業	291	611	0.48
一般事務員	172	542	0.32
会計事務員	29	15	1.93
生産関連事務員	41	20	2.05
営業・販売関連事務員	30	26	1.15
外勤事務員			-
運輸・郵便事務	18	5	3.60
事務用機器操作の職業	1	3	0.33
販売の職業	391	200	1.96
商品販売の職業	185	99	1.87
販売類似の職業	8	2	4.00
営業の職業	198	99	2.00
サービスの職業	708	287	2.47
家庭生活支援サービス			-
介護サービスの職業	184	97	1.90
保健医療サービス	45	13	3.46
生活衛生サービス	85	11	7.73
飲食物調理の職業	153	79	1.94
接客・給仕の職業	201	61	3.30
居住施設・ビルの管理	2	5	0.40
その他のサービス	38	21	1.81
保安の職業	126	24	5.25
農林漁業の職業	40	26	1.54
生産工程の職業	675	517	1.31
生産設備(金属)	4	11	0.36
生産設備(金属除く)	4	9	0.44
生産設備(機械)	4	4	1.00
金属材料製造等	159	60	2.65
製品製造・加工処理	183	187	0.98
機械組立の職業	127	96	1.32
機械整備・修理の職業	108	36	3.00
製品検査(金属)	12	15	0.80
製品検査(金属除く)	22	16	1.38
機械検査の職業	20	9	2.22
生産関連・生産類似	32	74	0.43
輸送・機械運転の職業	219	151	1.45
鉄道運転の職業	20	2	10.00
自動車運転の職業	143	104	1.38
船舶・航空機運転	2		-
その他の輸送の職業	16	21	0.76
定置・建設機械運転	38	24	1.58
建設・探掘の職業	357	73	4.89
建設躯体工事の職業	73	3	24.33
建設の職業	89	21	4.24
電気工事の職業	50	12	4.17
土木の職業	141	36	3.92
探掘の職業	4	1	4.00
運搬・清掃等の職業	132	410	0.32
運搬の職業	76	99	0.77
清掃の職業	29	90	0.32
包装の職業	10	4	2.50
その他の運搬等の職業	17	217	0.08
分類不能の職業	77	-	-
(IT関連の職業計)	101	53	1.91
(IT技術関連)	44	28	1.57
(IT操作関連)	11	13	0.85
(IT製造関連)	46	12	3.83
(福祉関連の職業計)	494	191	2.59
(介護関連)	287	124	2.31
(その他の福祉)	207	67	3.09

◎常用的パート

(単位:人倍)

	求人募集数	求職者数	求人倍率
職業計	2,731	2,040	1.34
管理的職業	1	4	0.25
専門的・技術的職業	338	200	1.69
開発技術者	3	1	3.00
製造技術者	1	16	0.06
建築・土木技術者等	2	2	1.00
情報処理・通信技術者	1	1	1.00
その他の技術者	1		-
医師、薬剤師等	18	2	9.00
保健師、助産師等	110	76	1.45
医療技術者	31	8	3.88
その他の保健医療	5	6	0.83
社会福祉の専門的職業	114	48	2.38
美術家、デザイナー等	13	5	2.60
その他の専門的職業	39	35	1.11
事務的職業	190	459	0.41
一般事務員	145	435	0.33
会計事務員	7	4	1.75
生産関連事務員	14	5	2.80
営業・販売関連事務員	12	10	1.20
外勤事務員	1		-
運輸・郵便事務	8	1	8.00
事務用機器操作の職業	3	4	0.75
販売の職業	409	113	3.62
商品販売の職業	388	101	3.84
販売類似の職業	1	4	0.25
営業の職業	20	8	2.50
サービスの職業	983	309	3.18
家庭生活支援サービス		1	-
介護サービスの職業	165	78	2.12
保健医療サービス	25	14	1.79
生活衛生サービス	45	7	6.43
飲食物調理の職業	237	96	2.47
接客・給仕の職業	482	81	5.95
居住施設・ビルの管理	5	4	1.25
その他のサービス	24	28	0.86
保安の職業	31	15	2.07
農林漁業の職業	21	13	1.62
生産工程の職業	265	198	1.34
生産設備(金属)		2	-
生産設備(金属除く)		2	-
生産設備(機械)		1	-
金属材料製造等	12	8	1.50
製品製造・加工処理	118	76	1.55
機械組立の職業	66	38	1.74
機械整備・修理の職業	3	2	1.50
製品検査(金属)	16	9	1.78
製品検査(金属除く)	31	17	1.82
機械検査の職業	15	9	1.67
生産関連・生産類似	4	34	0.12
輸送・機械運転の職業	49	37	1.32
鉄道運転の職業			-
自動車運転の職業	48	29	1.66
船舶・航空機運転			-
その他の輸送の職業		3	-
定置・建設機械運転	1	5	0.20
建設・探掘の職業	13	4	3.25
建設躯体工事の職業			-
建設の職業	1		-
電気工事の職業	6	3	2.00
土木の職業	6	1	6.00
探掘の職業			-
運搬・清掃等の職業	431	626	0.69
運搬の職業	78	37	2.11
清掃の職業	171	139	1.23
包装の職業	29	17	1.71
その他の運搬等の職業	153	433	0.35
分類不能の職業	62	-	-
(IT関連の職業計)	55	15	3.67
(IT技術関連)	5	3	1.67
(IT操作関連)	13	9	1.44
(IT製造関連)	37	3	12.33
(福祉関連の職業計)	343	175	1.96
(介護関連)	224	93	2.41
(その他の福祉)	119	82	1.45

※ 資料出所:職業安定業務統計

※ 職種は平成24年3月改定「厚生労働省編職業分類表」に基づくもの。

※ 有効求人倍率は原数値

※ この数値は、京都労働局管内の北部3公共職業安定所の合計数です。

※ 求人募集数・求職者数・求人倍率は正式にはそれぞれ有効求人数・有効求職者数・有効求人倍率といえます。

※ 常用とは、雇用契約において雇用期間の定めがないか又は4ヶ月以上の雇用期間が定められているもの(季節労働者を除く)をいいます。

※ 常用的パートとは、パートタイムの内雇用期間の定めがないか又は4ヶ月以上の雇用期間によって就労するものをいいます。

※ 「IT関連の職業」及び「福祉関連の職業」についてはそれぞれの職業から抽出した内数

「IT技術関連」とは……電気・電子・電気通信設計技術者、同機器生産技術者、システムコンサルタント、システム設計技術者、ソフトウェア開発技術者、プログラマーなど

「IT操作関連」とは……グラフィックデザイナー、ウェブデザイナー、データ入力係員、製図工など

「IT製造関連」とは……電気通信機械器具組立工、半導体製品製造工、被覆電線製造工、電気通信機械器具修理工、通信線架線・敷設作業員、電気通信設備作業員など

「介護関連」とは……福祉施設指導専門員、介護支援専門員、医療ソーシャルワーカー、家政婦(夫)、家事手伝い、施設介護員、訪問介護員など

「その他の福祉」とは……保健師、助産師、看護師、理学療法士、作業療法士、視能訓練士、言語聴覚士、福祉相談・指導専門員など

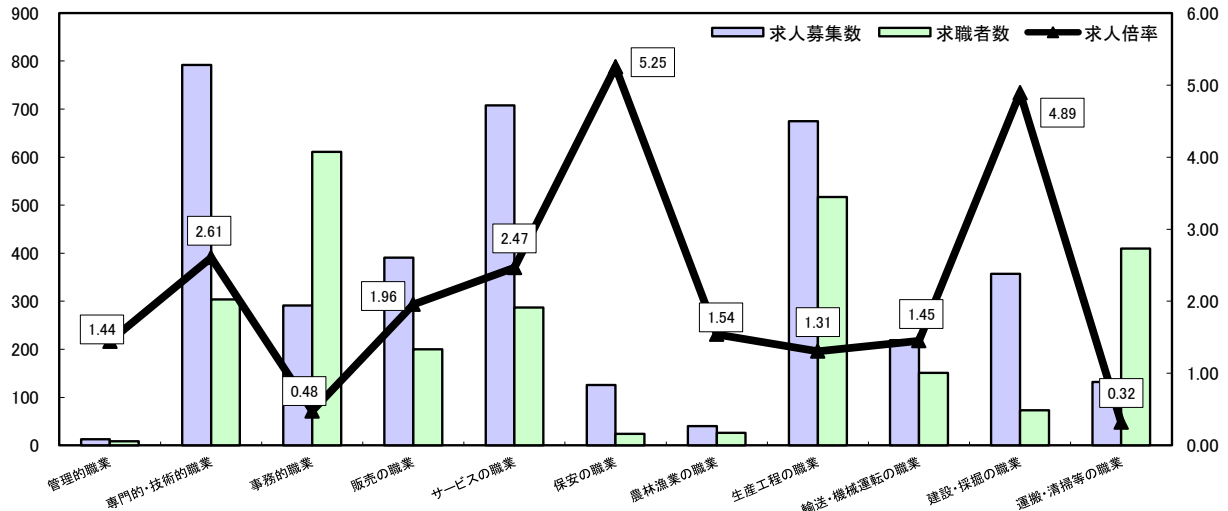
求人・求職バランスシート

平成29年8月

ハローワーク北部3所

(福知山所、舞鶴所、峰山所)

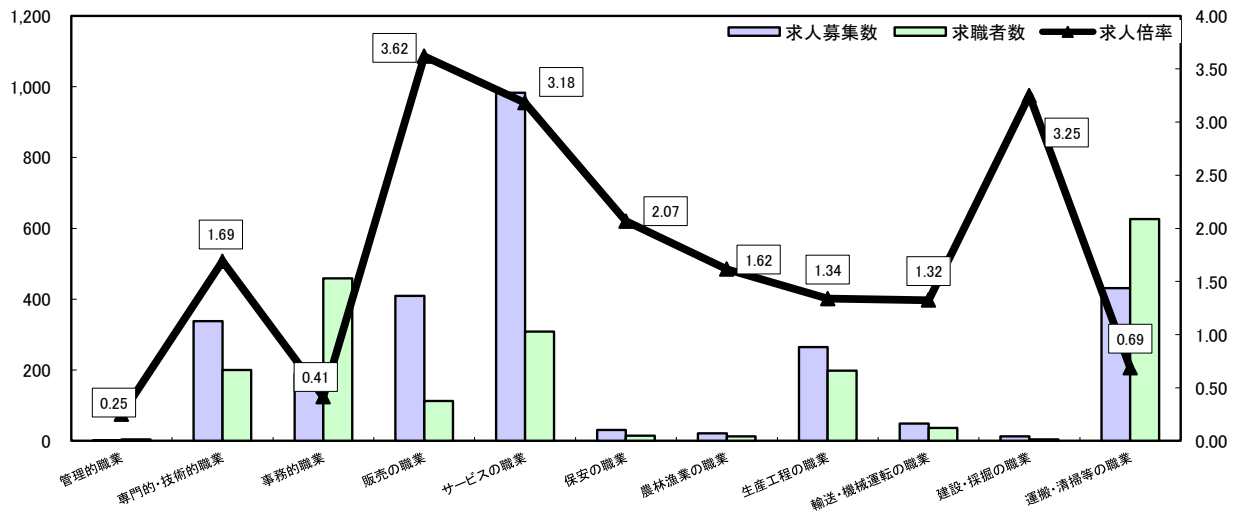
常用



*求人募集数・求職者数は左目盛(人)、求人倍率は右目盛(倍)

	管理的職業	専門的・技術的職業	事務的職業	販売の職業	サービスの職業	保安の職業	農林漁業の職業	生産工程の職業	輸送・機械運転の職業	建設・採掘の職業	運搬・清掃等の職業	職業の合計
求人募集数	13	792	291	391	708	126	40	675	219	357	132	3,744
求職者数	9	304	611	200	287	24	26	517	151	73	410	2,689
求人倍率	1.44	2.61	0.48	1.96	2.47	5.25	1.54	1.31	1.45	4.89	0.32	1.39

常用的パート



*求人募集数・求職者数は左目盛(人)、求人倍率は右目盛(倍)

	管理的職業	専門的・技術的職業	事務的職業	販売の職業	サービスの職業	保安の職業	農林漁業の職業	生産工程の職業	輸送・機械運転の職業	建設・採掘の職業	運搬・清掃等の職業	職業の合計
求人募集数	1	338	190	409	983	31	21	265	49	13	431	2,731
求職者数	4	200	459	113	309	15	13	198	37	4	626	2,040
求人倍率	0.25	1.69	0.41	3.62	3.18	2.07	1.62	1.34	1.32	3.25	0.69	1.34

- (注) 1 求人募集数・求職者数・求人倍率は正式にはそれぞれ有効求人数・有効求職者数・有効求人倍率といいます。
- 2 求人倍率は、求職者1人あたりの求人募集数を意味しています。
- 3 [職業の合計]欄には、[職業分類不能]を含みます。
- 4 常用とは、雇用契約において雇用期間の定めがないか又は4ヶ月以上の雇用期間が定められているもの(季節労働者を除く)をいいます。
- 5 常用的パートとは、パートタイムのうち雇用期間の定めがないか又は4ヶ月以上の雇用期間によって就労するものをいいます。