

# 求人・求職バランスシート(平成29年7月分)

京都労働局

## ◎常用

(単位:人倍)

	求人募集数	求職者数	求人倍率
<b>職業計</b>	<b>31,502</b>	<b>24,940</b>	<b>1.26</b>
<b>管理的職業</b>	<b>131</b>	<b>117</b>	<b>1.12</b>
<b>専門的・技術的職業</b>	<b>6,895</b>	<b>3,522</b>	<b>1.96</b>
開発技術者	514	166	3.10
製造技術者	196	336	0.58
建築・土木技術者等	1,044	196	5.33
情報処理・通信技術者	752	334	2.25
その他の技術者	22	27	0.81
医師、薬剤師等	123	30	4.10
保健師、助産師等	1,158	439	2.64
医療技術者	524	149	3.52
その他の保健医療	501	209	2.40
社会福祉の専門的職業	1,398	521	2.68
美術家、デザイナー等	292	448	0.65
その他の専門的職業	371	667	0.56
<b>事務的職業</b>	<b>2,810</b>	<b>7,457</b>	<b>0.38</b>
一般事務員	1,735	6,277	0.28
会計事務員	291	444	0.66
生産関連事務員	317	176	1.80
営業・販売関連事務員	378	490	0.77
外勤事務員	9	0	-
運輸・郵便事務	62	23	2.70
事務用機器操作の職業	18	47	0.38
<b>販売の職業</b>	<b>4,654</b>	<b>2,317</b>	<b>2.01</b>
商品販売の職業	2,484	991	2.51
販売類似の職業	154	37	4.16
営業の職業	2,016	1,289	1.56
<b>サービスの職業</b>	<b>6,024</b>	<b>2,334</b>	<b>2.58</b>
家庭生活支援サービス	4	4	1.00
介護サービスの職業	2,002	775	2.58
保健医療サービス	371	117	3.17
生活衛生サービス	828	180	4.60
飲食物調理の職業	1,553	543	2.86
接客・給仕の職業	1,053	418	2.52
居住施設・ビルの管理	52	122	0.43
その他のサービス	161	175	0.92
<b>保安の職業</b>	<b>875</b>	<b>139</b>	<b>6.29</b>
<b>農林漁業の職業</b>	<b>163</b>	<b>135</b>	<b>1.21</b>
<b>生産工程の職業</b>	<b>3,607</b>	<b>2,233</b>	<b>1.62</b>
生産設備(金属)	29	27	1.07
生産設備(金属除く)	97	39	2.49
生産設備(機械)	74	51	1.45
金属材料製造等	873	271	3.22
製品製造・加工処理	992	816	1.22
機械組立の職業	573	411	1.39
機械整備・修理の職業	503	126	3.99
製品検査(金属)	58	21	2.76
製品検査(金属除く)	66	41	1.61
機械検査の職業	85	24	3.54
生産関連・生産類似	257	406	0.63
<b>輸送・機械運転の職業</b>	<b>2,654</b>	<b>865</b>	<b>3.07</b>
鉄道運転の職業	21	6	3.50
自動車運転の職業	2,275	603	3.77
船舶・航空機運転	2	3	0.67
その他の輸送の職業	100	72	1.39
定置・建設機械運転	256	181	1.41
<b>建設・探掘の職業</b>	<b>2,236</b>	<b>360</b>	<b>6.21</b>
建設躯体工事の職業	426	22	19.36
建設の職業	707	104	6.80
電気工事の職業	426	110	3.87
土木の職業	666	122	5.46
探掘の職業	11	2	5.50
<b>運搬・清掃等の職業</b>	<b>1,453</b>	<b>2,237</b>	<b>0.65</b>
運搬の職業	704	610	1.15
清掃の職業	321	392	0.82
包装の職業	49	25	1.96
その他の運搬等の職業	379	1,210	0.31
<b>分類不能の職業</b>	<b>3,224</b>	<b>-</b>	<b>-</b>
<b>(IT関連の職業計)</b>	<b>1,469</b>	<b>868</b>	<b>1.69</b>
(IT技術関連)	1,035	452	2.29
(IT操作関連)	282	349	0.81
(IT製造関連)	152	67	2.27
<b>(福祉関連の職業計)</b>	<b>4,310</b>	<b>1,607</b>	<b>2.68</b>
(介護関連)	2,818	1,037	2.72
(その他の福祉)	1,492	570	2.62

## ◎常用的パート

(単位:人倍)

	求人募集数	求職者数	求人倍率
<b>職業計</b>	<b>21,889</b>	<b>15,631</b>	<b>1.40</b>
<b>管理的職業</b>	<b>6</b>	<b>14</b>	<b>0.43</b>
<b>専門的・技術的職業</b>	<b>3,018</b>	<b>1,724</b>	<b>1.75</b>
開発技術者	8	20	0.40
製造技術者	14	71	0.20
建築・土木技術者等	39	37	1.05
情報処理・通信技術者	27	19	1.42
その他の技術者	3	0	-
医師、薬剤師等	117	46	2.54
保健師、助産師等	824	482	1.71
医療技術者	302	90	3.36
その他の保健医療	223	102	2.19
社会福祉の専門的職業	852	427	2.00
美術家、デザイナー等	159	118	1.35
その他の専門的職業	450	312	1.44
<b>事務的職業</b>	<b>2,366</b>	<b>4,096</b>	<b>0.58</b>
一般事務員	1,726	3,764	0.46
会計事務員	139	123	1.13
生産関連事務員	280	60	4.67
営業・販売関連事務員	150	109	1.38
外勤事務員	2	1	2.00
運輸・郵便事務	29	6	4.83
事務用機器操作の職業	40	33	1.21
<b>販売の職業</b>	<b>2,050</b>	<b>1,001</b>	<b>2.05</b>
商品販売の職業	1,926	888	2.17
販売類似の職業	8	22	0.36
営業の職業	116	91	1.27
<b>サービスの職業</b>	<b>7,573</b>	<b>1,939</b>	<b>3.91</b>
家庭生活支援サービス	48	16	3.00
介護サービスの職業	2,141	485	4.41
保健医療サービス	323	104	3.11
生活衛生サービス	556	114	4.88
飲食物調理の職業	2,089	543	3.85
接客・給仕の職業	1,993	376	5.30
居住施設・ビルの管理	60	118	0.51
その他のサービス	363	183	1.98
<b>保安の職業</b>	<b>590</b>	<b>76</b>	<b>7.76</b>
<b>農林漁業の職業</b>	<b>117</b>	<b>53</b>	<b>2.21</b>
<b>生産工程の職業</b>	<b>1,711</b>	<b>759</b>	<b>2.25</b>
生産設備(金属)	4	3	1.33
生産設備(金属除く)	57	18	3.17
生産設備(機械)	7	4	1.75
金属材料製造等	77	34	2.26
製品製造・加工処理	1,001	353	2.84
機械組立の職業	259	121	2.14
機械整備・修理の職業	71	17	4.18
製品検査(金属)	45	10	4.50
製品検査(金属除く)	120	36	3.33
機械検査の職業	29	15	1.93
生産関連・生産類似	41	148	0.28
<b>輸送・機械運転の職業</b>	<b>583</b>	<b>195</b>	<b>2.99</b>
鉄道運転の職業		1	-
自動車運転の職業	560	157	3.57
船舶・航空機運転			-
その他の輸送の職業	6	10	0.60
定置・建設機械運転	17	27	0.63
<b>建設・探掘の職業</b>	<b>101</b>	<b>27</b>	<b>3.74</b>
建設躯体工事の職業	7	2	3.50
建設の職業	32	7	4.57
電気工事の職業	10	16	0.63
土木の職業	52	2	26.00
探掘の職業			-
<b>運搬・清掃等の職業</b>	<b>3,774</b>	<b>3,357</b>	<b>1.12</b>
運搬の職業	688	220	3.13
清掃の職業	1,834	699	2.62
包装の職業	227	89	2.55
その他の運搬等の職業	1,025	2,349	0.44
<b>分類不能の職業</b>	<b>2,390</b>	<b>-</b>	<b>-</b>
<b>(IT関連の職業計)</b>	<b>274</b>	<b>162</b>	<b>1.69</b>
(IT技術関連)	34	40	0.85
(IT操作関連)	142	103	1.38
(IT製造関連)	98	19	5.16
<b>(福祉関連の職業計)</b>	<b>3,564</b>	<b>1,178</b>	<b>3.03</b>
(介護関連)	2,645	626	4.23
(その他の福祉)	919	552	1.66

※ 資料出所:職業安定業務統計

※ 職種は平成24年3月改定「厚生労働省編職業分類表」に基づくもの。

※ 有効求人倍率は原数値

※ この数値は、京都労働局管内の公共職業安定所の合計数です。

※ 求人募集数・求職者数・求人倍率は正式にはそれぞれ有効求人数・有効求職者数・有効求人倍率といえます。

※ 常用とは、雇用契約において雇用期間の定めがないか又は4ヶ月以上の雇用期間が定められているもの(季節労働者を除く)をいいます。

※ 常用的パートとは、パートタイムの内雇用期間の定めがないか又は4ヶ月以上の雇用期間によって就労するものをいいます。

※ 「IT関連の職業」及び「福祉関連の職業」についてはそれぞれの職業から抽出した内数

「IT技術関連」とは……電気・電子・電気通信設計技術者、同機器生産技術者、システムコンサルタント、システム設計技術者、ソフトウェア開発技術者、プログラマーなど

「IT操作関連」とは……グラフィックデザイナー、ウェブデザイナー、データ入力係員、製図工など

「IT製造関連」とは……電気通信機械器具組立工、半導体製品製造工、被覆電線製造工、電気通信機械器具修理工、通信線架線・敷設作業員、電気通信設備作業員など

「介護関連」とは……福祉施設指導専門員、介護支援専門員、医療ソーシャルワーカー、家政婦(夫)、家事手伝い、施設介護員、訪問介護員など

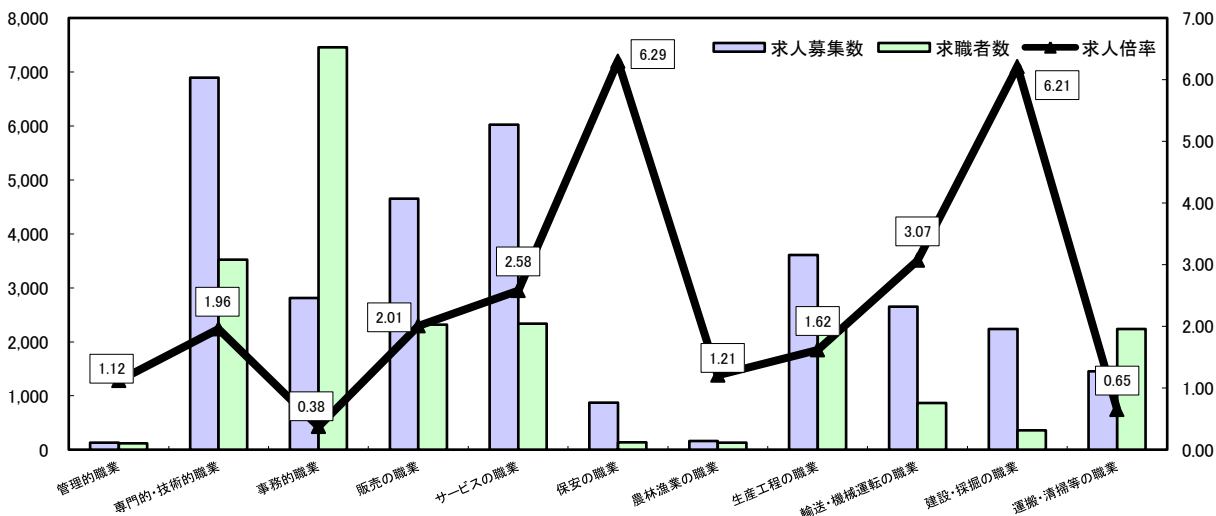
「その他の福祉」とは……保健師、助産師、看護師、理学療法士、作業療法士、視能訓練士、言語聴覚士、福祉相談・指導専門員など

# 求人・求職バランスシート

平成29年7月

京都労働局

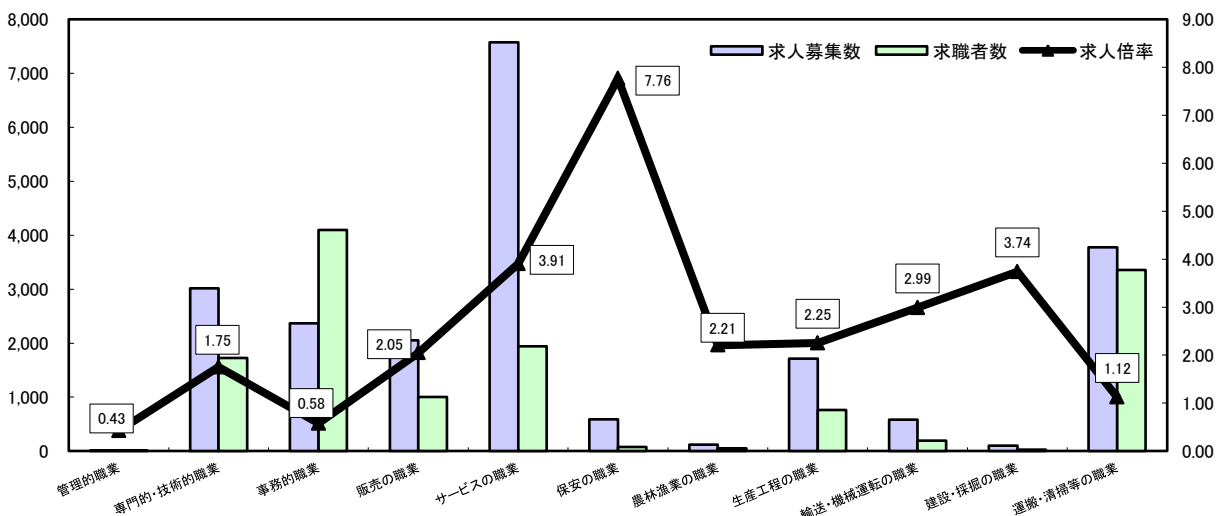
## 常用



\*求人募集数・求職者数は左目盛(人)、求人倍率は右目盛(倍)

	管理的職業	専門的・技術的職業	事務的職業	販売の職業	サービスの職業	保安の職業	農林漁業の職業	生産工程の職業	輸送・機械運転の職業	建設・採掘の職業	運搬・清掃等の職業	職業の合計
求人募集数	131	6,895	2,810	4,654	6,024	875	163	3,607	2,654	2,236	1,453	31,502
求職者数	117	3,522	7,457	2,317	2,334	139	135	2,233	865	360	2,237	24,940
求人倍率	1.12	1.96	0.38	2.01	2.58	6.29	1.21	1.62	3.07	6.21	0.65	1.26

## 常用的パート



\*求人募集数・求職者数は左目盛(人)、求人倍率は右目盛(倍)

	管理的職業	専門的・技術的職業	事務的職業	販売の職業	サービスの職業	保安の職業	農林漁業の職業	生産工程の職業	輸送・機械運転の職業	建設・採掘の職業	運搬・清掃等の職業	職業の合計
求人募集数	6	3,018	2,366	2,050	7,573	590	117	1,711	583	101	3,774	21,889
求職者数	14	1,724	4,096	1,001	1,939	76	53	759	195	27	3,357	15,631
求人倍率	0.43	1.75	0.58	2.05	3.91	7.76	2.21	2.25	2.99	3.74	1.12	1.40

- (注) 1 求人募集数・求職者数・求人倍率は正式にはそれぞれ有効求人数・有効求職者数・有効求人倍率といいます。  
 2 求人倍率は、求職者1人あたりの求人募集数を意味しています。  
 3 [職業の合計]欄には、[職業分類不能]を含みます。  
 4 常用とは、雇用契約において雇用期間の定めがないか又は4ヶ月以上の雇用期間が定められているもの(季節労働者を除く)をいいます。  
 5 常用的パートとは、パートタイムのうち雇用期間の定めがないか又は4ヶ月以上の雇用期間によって就労するものをいいます。

# 求人・求職バランスシート(平成29年7月分)

ハローワーク南部5所計

(京都西陣所、京都七条所、伏見所、宇治所、京都田辺所)

## ◎常用

(単位:人倍)

	求人募集数	求職者数	求人倍率
<b>職業計</b>	<b>27,704</b>	<b>22,244</b>	<b>1.25</b>
<b>管理的職業</b>	<b>116</b>	<b>113</b>	<b>1.03</b>
<b>専門的・技術的職業</b>	<b>6,036</b>	<b>3,217</b>	<b>1.88</b>
開発技術者	475	154	3.08
製造技術者	155	288	0.54
建築・土木技術者等	819	164	4.99
情報処理・通信技術者	738	320	2.31
その他の技術者	17	26	0.65
医師、薬剤師等	103	27	3.81
保健師、助産師等	988	380	2.60
医療技術者	443	131	3.38
その他の保健医療	473	193	2.45
社会福祉の専門的職業	1,222	461	2.65
美術家、デザイナー等	278	434	0.64
その他の専門的職業	325	639	0.51
<b>事務的職業</b>	<b>2,548</b>	<b>6,849</b>	<b>0.37</b>
一般事務員	1,572	5,733	0.27
会計事務員	268	433	0.62
生産関連事務員	288	156	1.85
営業・販売関連事務員	346	466	0.74
外勤事務員	9	0	-
運輸・郵便事務	48	18	2.67
事務用機器操作の職業	17	43	0.40
<b>販売の職業</b>	<b>4,258</b>	<b>2,124</b>	<b>2.00</b>
商品販売の職業	2,283	891	2.56
販売類似の職業	146	37	3.95
営業の職業	1,829	1,196	1.53
<b>サービスの職業</b>	<b>5,278</b>	<b>2,035</b>	<b>2.59</b>
家庭生活支援サービス	4	4	1.00
介護サービスの職業	1,782	679	2.62
保健医療サービス	317	106	2.99
生活衛生サービス	752	166	4.53
飲食物調理の職業	1,396	463	3.02
接客・給仕の職業	862	350	2.46
居住施設・ビルの管理	51	117	0.44
その他のサービス	114	150	0.76
<b>保安の職業</b>	<b>754</b>	<b>115</b>	<b>6.56</b>
<b>農林漁業の職業</b>	<b>121</b>	<b>109</b>	<b>1.11</b>
<b>生産工程の職業</b>	<b>2,937</b>	<b>1,721</b>	<b>1.71</b>
生産設備(金属)	22	16	1.38
生産設備(金属除く)	92	31	2.97
生産設備(機械)	68	47	1.45
金属材料製造等	715	215	3.33
製品製造・加工処理	801	627	1.28
機械組立の職業	474	313	1.51
機械整備・修理の職業	386	94	4.11
製品検査(金属)	48	7	6.86
製品検査(金属除く)	42	24	1.75
機械検査の職業	65	14	4.64
生産関連・生産類似	224	333	0.67
<b>輸送・機械運転の職業</b>	<b>2,431</b>	<b>701</b>	<b>3.47</b>
鉄道運転の職業		4	-
自動車運転の職業	2,128	490	4.34
船舶・航空機運転		3	-
その他の輸送の職業	80	47	1.70
定置・建設機械運転	223	157	1.42
<b>建設・探掘の職業</b>	<b>1,895</b>	<b>291</b>	<b>6.51</b>
建設躯体工事の職業	354	18	19.67
建設の職業	624	83	7.52
電気工事の職業	386	98	3.94
土木の職業	524	91	5.76
探掘の職業	7	1	7.00
<b>運搬・清掃等の職業</b>	<b>1,330</b>	<b>1,813</b>	<b>0.73</b>
運搬の職業	635	511	1.24
清掃の職業	296	292	1.01
包装の職業	41	23	1.78
その他の運搬等の職業	358	987	0.36
<b>分類不能の職業</b>		<b>3,156</b>	<b>-</b>
<b>(IT関連の職業計)</b>	<b>1,391</b>	<b>820</b>	<b>1.70</b>
(IT技術関連)	989	424	2.33
(IT操作関連)	270	338	0.80
(IT製造関連)	132	58	2.28
<b>(福祉関連の職業計)</b>	<b>3,733</b>	<b>1,411</b>	<b>2.65</b>
(介護関連)	2,469	912	2.71
(その他の福祉)	1,264	499	2.53

## ◎常用的パート

(単位:人倍)

	求人募集数	求職者数	求人倍率
<b>職業計</b>	<b>19,259</b>	<b>13,498</b>	<b>1.43</b>
<b>管理的職業</b>	<b>6</b>	<b>12</b>	<b>0.50</b>
<b>専門的・技術的職業</b>	<b>2,700</b>	<b>1,523</b>	<b>1.77</b>
開発技術者	6	19	0.32
製造技術者	13	56	0.23
建築・土木技術者等	39	36	1.08
情報処理・通信技術者	27	19	1.42
その他の技術者	2	0	-
医師、薬剤師等	100	44	2.27
保健師、助産師等	721	407	1.77
医療技術者	275	81	3.40
その他の保健医療	218	92	2.37
社会福祉の専門的職業	739	379	1.95
美術家、デザイナー等	150	115	1.30
その他の専門的職業	410	275	1.49
<b>事務的職業</b>	<b>2,190</b>	<b>3,622</b>	<b>0.60</b>
一般事務員	1,598	3,315	0.48
会計事務員	127	118	1.08
生産関連事務員	266	54	4.93
営業・販売関連事務員	136	100	1.36
外勤事務員		1	-
運輸・郵便事務	26	6	4.33
事務用機器操作の職業	37	28	1.32
<b>販売の職業</b>	<b>1,648</b>	<b>873</b>	<b>1.89</b>
商品販売の職業	1,546	774	2.00
販売類似の職業	6	19	0.32
営業の職業	96	80	1.20
<b>サービスの職業</b>	<b>6,627</b>	<b>1,616</b>	<b>4.10</b>
家庭生活支援サービス	48	15	3.20
介護サービスの職業	1,973	410	4.81
保健医療サービス	293	85	3.45
生活衛生サービス	517	102	5.07
飲食物調理の職業	1,868	443	4.22
接客・給仕の職業	1,535	293	5.24
居住施設・ビルの管理	54	114	0.47
その他のサービス	339	154	2.20
<b>保安の職業</b>	<b>561</b>	<b>58</b>	<b>9.67</b>
<b>農林漁業の職業</b>	<b>93</b>	<b>40</b>	<b>2.33</b>
<b>生産工程の職業</b>	<b>1,442</b>	<b>548</b>	<b>2.63</b>
生産設備(金属)	4	2	2.00
生産設備(金属除く)	57	13	4.38
生産設備(機械)	7	3	2.33
金属材料製造等	71	24	2.96
製品製造・加工処理	868	267	3.25
機械組立の職業	185	79	2.34
機械整備・修理の職業	69	16	4.31
製品検査(金属)	34	5	6.80
製品検査(金属除く)	90	17	5.29
機械検査の職業	20	8	2.50
生産関連・生産類似	37	114	0.32
<b>輸送・機械運転の職業</b>	<b>544</b>	<b>166</b>	<b>3.28</b>
鉄道運転の職業		1	-
自動車運転の職業	524	136	3.85
船舶・航空機運転			-
その他の輸送の職業	6	8	0.75
定置・建設機械運転	14	21	0.67
<b>建設・探掘の職業</b>	<b>87</b>	<b>21</b>	<b>4.14</b>
建設躯体工事の職業	7	2	3.50
建設の職業	31	6	5.17
電気工事の職業	4	11	0.36
土木の職業	45	2	22.50
探掘の職業			-
<b>運搬・清掃等の職業</b>	<b>3,361</b>	<b>2,695</b>	<b>1.25</b>
運搬の職業	610	177	3.45
清掃の職業	1,665	547	3.04
包装の職業	200	74	2.70
その他の運搬等の職業	886	1,897	0.47
<b>分類不能の職業</b>		<b>2,324</b>	<b>-</b>
<b>(IT関連の職業計)</b>	<b>213</b>	<b>145</b>	<b>1.47</b>
(IT技術関連)	31	38	0.82
(IT操作関連)	130	93	1.40
(IT製造関連)	52	14	3.71
<b>(福祉関連の職業計)</b>	<b>3,222</b>	<b>1,008</b>	<b>3.20</b>
(介護関連)	2,415	537	4.50
(その他の福祉)	807	471	1.71

※ 資料出所:職業安定業務統計

※ 職種は平成24年3月改定「厚生労働省編職業分類表」に基づくもの。

※ 有効求人倍率は原数値

※ この数値は、京都労働局管内の南部5公共職業安定所の合計数です。

※ 求人募集数・求職者数・求人倍率は正式にはそれぞれ有効求人・有効求職者・有効求人倍率といえます。

※ 常用とは、雇用契約において雇用期間の定めがないか又は4ヶ月以上の雇用期間が定められているもの(季節労働者を除く)をいいます。

※ 常用的パートとは、パートタイムの内雇用期間の定めがないか又は4ヶ月以上の雇用期間によって就労するものをいいます。

※ 「IT関連の職業」及び「福祉関連の職業」についてはそれぞれの職業から抽出した内数

「IT技術関連」とは……電気・電子・電気通信設計技術者、同機器生産技術者、システムコンサルタント、システム設計技術者、ソフトウェア開発技術者、プログラマーなど

「IT操作関連」とは……グラフィックデザイナー、ウェブデザイナー、データ入力係員、製図工など

「IT製造関連」とは……電気通信機械器具組立工、半導体製品製造工、被覆電線製造工、電気通信機械器具修理工、通信線架線・敷設作業員、電気通信設備作業員など

「介護関連」とは……福祉施設指導専門員、介護支援専門員、医療ソーシャルワーカー、家政婦(夫)、家事手伝い、施設介護員、訪問介護員など

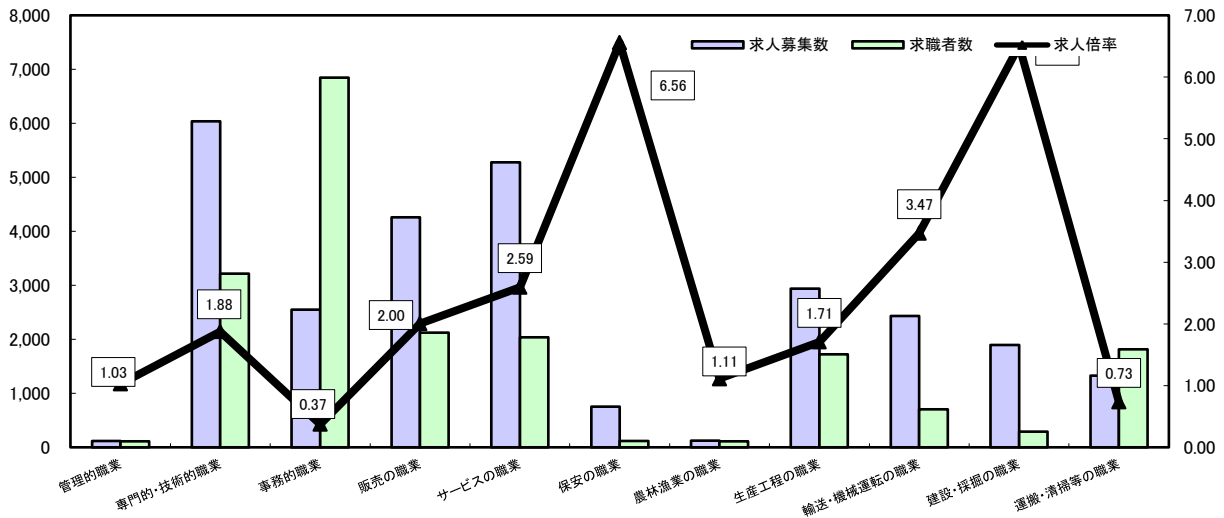
「その他の福祉」とは……保健師、助産師、看護師、理学療法士、作業療法士、視能訓練士、言語聴覚士、福祉相談・指導専門員など

# 求人・求職バランスシート

平成29年7月

ハローワーク南部5所

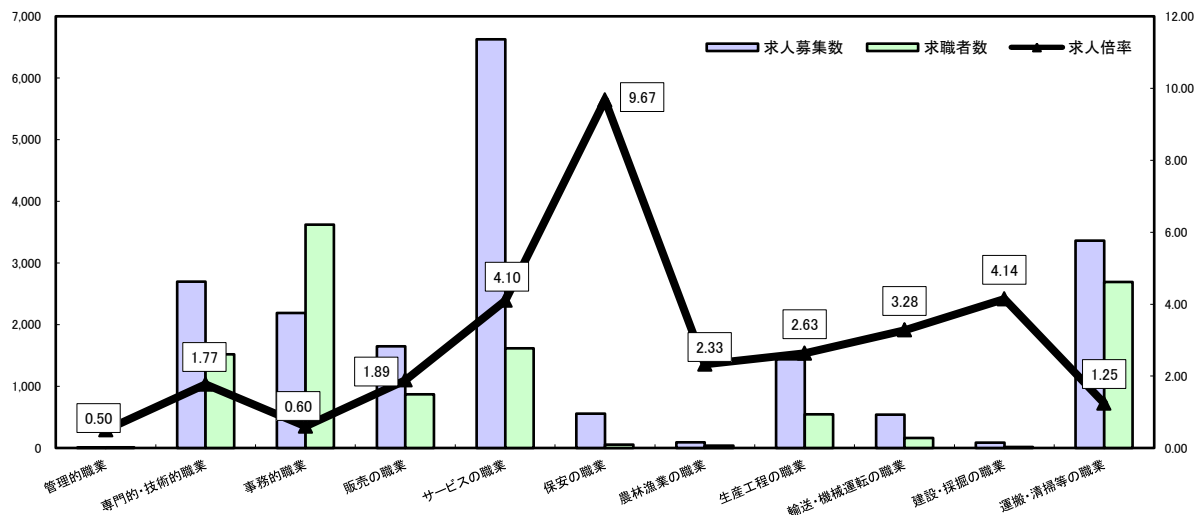
## 常用



\*求人募集数・求職者数は左目盛(人)、求人倍率は右目盛(倍)

	管理的職業	専門的・技術的職業	事務的職業	販売の職業	サービスの職業	保安の職業	農林漁業の職業	生産工程の職業	輸送・機械運転の職業	建設・採掘の職業	運搬・清掃等の職業	職業の合計
求人募集数	116	6,036	2,548	4,258	5,278	754	121	2,937	2,431	1,895	1,330	27,704
求職者数	113	3,217	6,849	2,124	2,035	115	109	1,721	701	291	1,813	22,244
求人倍率	1.03	1.88	0.37	2.00	2.59	6.56	1.11	1.71	3.47	6.51	0.73	1.25

## 常用的パート



\*求人募集数・求職者数は左目盛(人)、求人倍率は右目盛(倍)

	管理的職業	専門的・技術的職業	事務的職業	販売の職業	サービスの職業	保安の職業	農林漁業の職業	生産工程の職業	輸送・機械運転の職業	建設・採掘の職業	運搬・清掃等の職業	職業の合計
求人募集数	6	2,700	2,190	1,648	6,627	561	93	1,442	544	87	3,361	19,259
求職者数	12	1,523	3,622	873	1,616	58	40	548	166	21	2,695	13,498
求人倍率	0.50	1.77	0.60	1.89	4.10	9.67	2.33	2.63	3.28	4.14	1.25	1.43

- (注) 1 求人募集数・求職者数・求人倍率は正式にはそれぞれ有効求人数・有効求職者数・有効求人倍率といいます。  
 2 求人倍率は、求職者1人あたりの求人募集数を意味しています。  
 3 [職業の合計]欄には、[職業分類不能]を含みます。  
 4 常用とは、雇用契約において雇用期間の定めがないか又は4ヶ月以上の雇用期間が定められているもの(季節労働者を除く)をいいます。  
 5 常用的パートとは、パートタイムのうち雇用期間の定めがないか又は4ヶ月以上の雇用期間によって就労するものをいいます。

# 求人・求職バランスシート(平成29年7月分)

ハローワーク北部3所計

(福知山所、舞鶴所、峰山所)

## ◎常用

(単位:人倍)

	求人募集数	求職者数	求人倍率
<b>職業計</b>	<b>3,798</b>	<b>2,696</b>	<b>1.41</b>
<b>管理的職業</b>	<b>15</b>	<b>4</b>	<b>3.75</b>
<b>専門的・技術的職業</b>	<b>859</b>	<b>305</b>	<b>2.82</b>
開発技術者	39	12	3.25
製造技術者	41	48	0.85
建築・土木技術者等	225	32	7.03
情報処理・通信技術者	14	14	1.00
その他の技術者	5	1	5.00
医師、薬剤師等	20	3	6.67
保健師、助産師等	170	59	2.88
医療技術者	81	18	4.50
その他の保健医療	28	16	1.75
社会福祉の専門的職業	176	60	2.93
美術家、デザイナー等	14	14	1.00
その他の専門的職業	46	28	1.64
<b>事務的職業</b>	<b>262</b>	<b>608</b>	<b>0.43</b>
一般事務員	163	544	0.30
会計事務員	23	11	2.09
生産関連事務員	29	20	1.45
営業・販売関連事務員	32	24	1.33
外勤事務員			-
運輸・郵便事務	14	5	2.80
事務用機器操作の職業	1	4	0.25
<b>販売の職業</b>	<b>396</b>	<b>193</b>	<b>2.05</b>
商品販売の職業	201	100	2.01
販売類似の職業	8		-
営業の職業	187	93	2.01
<b>サービスの職業</b>	<b>746</b>	<b>299</b>	<b>2.49</b>
家庭生活支援サービス			-
介護サービスの職業	220	96	2.29
保健医療サービス	54	11	4.91
生活衛生サービス	76	14	5.43
飲食物調理の職業	157	80	1.96
接客・給仕の職業	191	68	2.81
居住施設・ビルの管理	1	5	0.20
その他のサービス	47	25	1.88
<b>保安の職業</b>	<b>121</b>	<b>24</b>	<b>5.04</b>
<b>農林漁業の職業</b>	<b>42</b>	<b>26</b>	<b>1.62</b>
<b>生産工程の職業</b>	<b>670</b>	<b>512</b>	<b>1.31</b>
生産設備(金属)	7	11	0.64
生産設備(金属除く)	5	8	0.63
生産設備(機械)	6	4	1.50
金属材料製造等	158	56	2.82
製品製造・加工処理	191	189	1.01
機械組立の職業	99	98	1.01
機械整備・修理の職業	117	32	3.66
製品検査(金属)	10	14	0.71
製品検査(金属除く)	24	17	1.41
機械検査の職業	20	10	2.00
生産関連・生産類似	33	73	0.45
<b>輸送・機械運転の職業</b>	<b>223</b>	<b>164</b>	<b>1.36</b>
鉄道運転の職業	21	2	10.50
自動車運転の職業	147	113	1.30
船舶・航空機運転	2		-
その他の輸送の職業	20	25	0.80
定置・建設機械運転	33	24	1.38
<b>建設・探掘の職業</b>	<b>341</b>	<b>69</b>	<b>4.94</b>
建設躯体工事の職業	72	4	18.00
建設の職業	83	21	3.95
電気工事の職業	40	12	3.33
土木の職業	142	31	4.58
探掘の職業	4	1	4.00
<b>運搬・清掃等の職業</b>	<b>123</b>	<b>424</b>	<b>0.29</b>
運搬の職業	69	99	0.70
清掃の職業	25	100	0.25
包装の職業	8	2	4.00
その他の運搬等の職業	21	223	0.09
<b>分類不能の職業</b>	<b>68</b>	<b>-</b>	<b>-</b>
<b>(IT関連の職業計)</b>	<b>78</b>	<b>48</b>	<b>1.63</b>
(IT技術関連)	46	28	1.64
(IT操作関連)	12	11	1.09
(IT製造関連)	20	9	2.22
<b>(福祉関連の職業計)</b>	<b>577</b>	<b>196</b>	<b>2.94</b>
(介護関連)	349	125	2.79
(その他の福祉)	228	71	3.21

## ◎常用的パート

(単位:人倍)

	求人募集数	求職者数	求人倍率
<b>職業計</b>	<b>2,630</b>	<b>2,133</b>	<b>1.23</b>
<b>管理的職業</b>	<b>2</b>	<b>-</b>	<b>-</b>
<b>専門的・技術的職業</b>	<b>318</b>	<b>201</b>	<b>1.58</b>
開発技術者	2	1	2.00
製造技術者	1	15	0.07
建築・土木技術者等		1	-
情報処理・通信技術者			-
その他の技術者	1		-
医師、薬剤師等	17	2	8.50
保健師、助産師等	103	75	1.37
医療技術者	27	9	3.00
その他の保健医療	5	10	0.50
社会福祉の専門的職業	113	48	2.35
美術家、デザイナー等	9	3	3.00
その他の専門的職業	40	37	1.08
<b>事務的職業</b>	<b>176</b>	<b>474</b>	<b>0.37</b>
一般事務員	128	449	0.29
会計事務員	12	5	2.40
生産関連事務員	14	6	2.33
営業・販売関連事務員	14	9	1.56
外勤事務員	2		-
運輸・郵便事務	3		-
事務用機器操作の職業	3	5	0.60
<b>販売の職業</b>	<b>402</b>	<b>128</b>	<b>3.14</b>
商品販売の職業	380	114	3.33
販売類似の職業	2	3	0.67
営業の職業	20	11	1.82
<b>サービスの職業</b>	<b>946</b>	<b>323</b>	<b>2.93</b>
家庭生活支援サービス		1	-
介護サービスの職業	168	75	2.24
保健医療サービス	30	19	1.58
生活衛生サービス	39	12	3.25
飲食物調理の職業	221	100	2.21
接客・給仕の職業	458	83	5.52
居住施設・ビルの管理	6	4	1.50
その他のサービス	24	29	0.83
<b>保安の職業</b>	<b>29</b>	<b>18</b>	<b>1.61</b>
<b>農林漁業の職業</b>	<b>24</b>	<b>13</b>	<b>1.85</b>
<b>生産工程の職業</b>	<b>269</b>	<b>211</b>	<b>1.27</b>
生産設備(金属)		1	-
生産設備(金属除く)		5	-
生産設備(機械)		1	-
金属材料製造等	6	10	0.60
製品製造・加工処理	133	86	1.55
機械組立の職業	74	42	1.76
機械整備・修理の職業	2	1	2.00
製品検査(金属)	11	5	2.20
製品検査(金属除く)	30	19	1.58
機械検査の職業	9	7	1.29
生産関連・生産類似	4	34	0.12
<b>輸送・機械運転の職業</b>	<b>39</b>	<b>29</b>	<b>1.34</b>
鉄道運転の職業			-
自動車運転の職業	36	21	1.71
船舶・航空機運転			-
その他の輸送の職業		2	-
定置・建設機械運転	3	6	0.50
<b>建設・探掘の職業</b>	<b>14</b>	<b>6</b>	<b>2.33</b>
建設躯体工事の職業			-
建設の職業	1	1	1.00
電気工事の職業	6	5	1.20
土木の職業	7		-
探掘の職業			-
<b>運搬・清掃等の職業</b>	<b>413</b>	<b>662</b>	<b>0.62</b>
運搬の職業	78	43	1.81
清掃の職業	169	152	1.11
包装の職業	27	15	1.80
その他の運搬等の職業	139	452	0.31
<b>分類不能の職業</b>	<b>66</b>	<b>-</b>	<b>-</b>
<b>(IT関連の職業計)</b>	<b>61</b>	<b>17</b>	<b>3.59</b>
(IT技術関連)	3	2	1.50
(IT操作関連)	12	10	1.20
(IT製造関連)	46	5	9.20
<b>(福祉関連の職業計)</b>	<b>342</b>	<b>170</b>	<b>2.01</b>
(介護関連)	230	89	2.58
(その他の福祉)	112	81	1.38

※ 資料出所:職業安定業務統計

※ 職種は平成24年3月改定「厚生労働省編職業分類表」に基づくもの。

※ 有効求人倍率は原数値

※ この数値は、京都労働局管内の北部3公共職業安定所の合計数です。

※ 求人募集数・求職者数・求人倍率は正式にはそれぞれ有効求人数・有効求職者数・有効求人倍率といえます。

※ 常用とは、雇用契約において雇用期間の定めがないか又は4ヶ月以上の雇用期間が定められているもの(季節労働者を除く)をいいます。

※ 常用的パートとは、パートタイムの内雇用期間の定めがないか又は4ヶ月以上の雇用期間によって就労するものをいいます。

※ 「IT関連の職業」及び「福祉関連の職業」についてはそれぞれの職業から抽出した内数

「IT技術関連」とは……電気・電子・電気通信設計技術者、同機器生産技術者、システムコンサルタント、システム設計技術者、ソフトウェア開発技術者、プログラマーなど

「IT操作関連」とは……グラフィックデザイナー、ウェブデザイナー、データ入力係員、製図工など

「IT製造関連」とは……電気通信機械器具組立工、半導体製品製造工、被覆電線製造工、電気通信機械器具修理工、通信線架線・敷設作業員、電気通信設備作業員など

「介護関連」とは……福祉施設指導専門員、介護支援専門員、医療ソーシャルワーカー、家政婦(夫)、家事手伝い、施設介護員、訪問介護員など

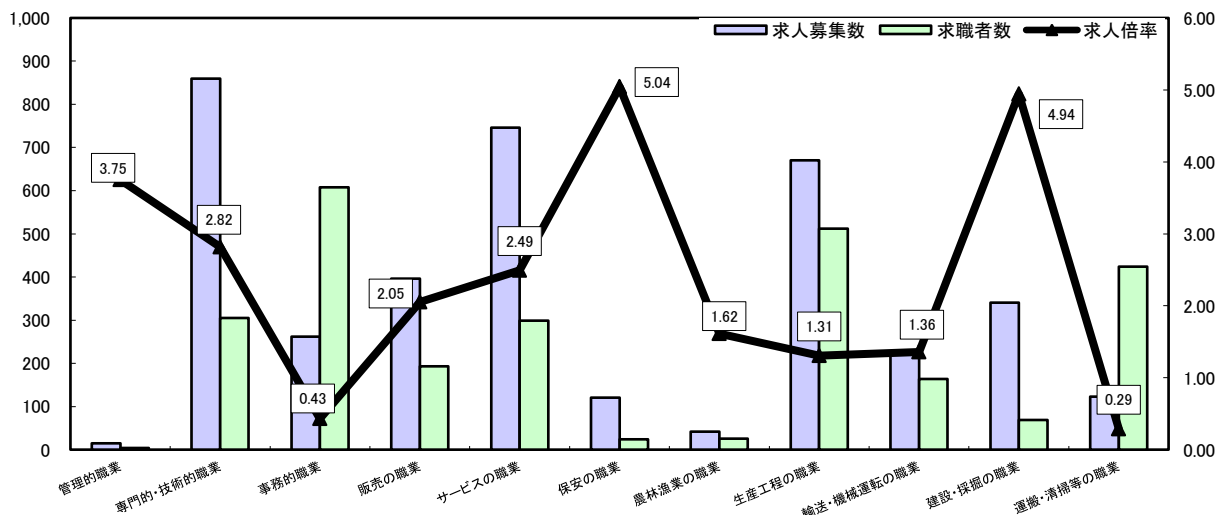
「その他の福祉」とは……保健師、助産師、看護師、理学療法士、作業療法士、視能訓練士、言語聴覚士、福祉相談・指導専門員など

# 求人・求職バランスシート

平成29年7月

ハローワーク北部3所

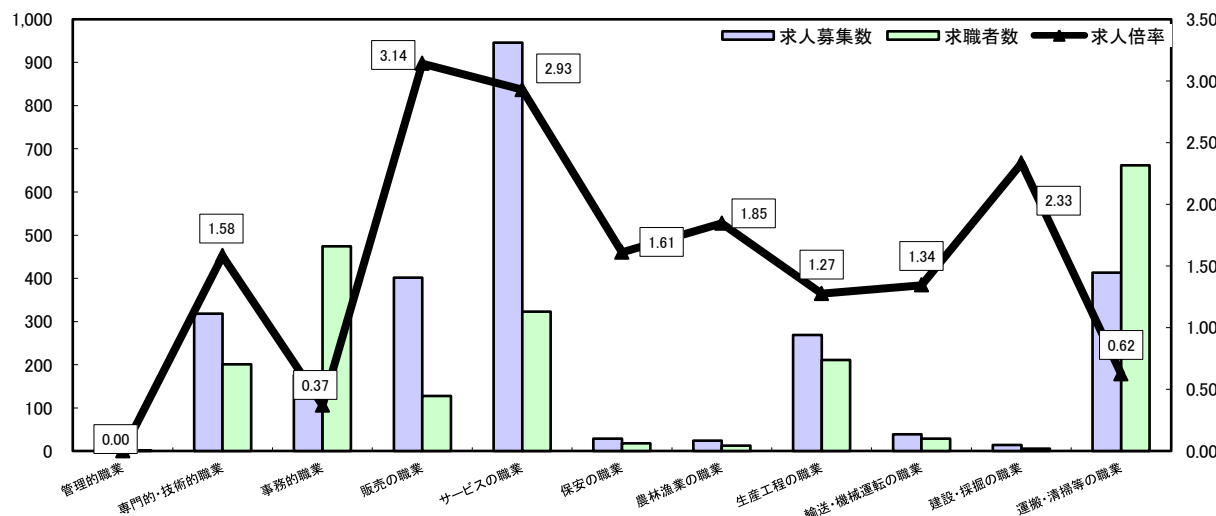
## 常用



\*求人募集数・求職者数は左目盛(人)、求人倍率は右目盛(倍)

	管理的職業	専門的・技術的職業	事務的職業	販売の職業	サービスの職業	保安の職業	農林漁業の職業	生産工程の職業	輸送・機械運転の職業	建設・採掘の職業	運搬・清掃等の職業	職業の合計
求人募集数	15	859	262	396	746	121	42	670	223	341	123	3,798
求職者数	4	305	608	193	299	24	26	512	164	69	424	2,696
求人倍率	3.75	2.82	0.43	2.05	2.49	5.04	1.62	1.31	1.36	4.94	0.29	1.41

## 常用的パート



\*求人募集数・求職者数は左目盛(人)、求人倍率は右目盛(倍)

	管理的職業	専門的・技術的職業	事務的職業	販売の職業	サービスの職業	保安の職業	農林漁業の職業	生産工程の職業	輸送・機械運転の職業	建設・採掘の職業	運搬・清掃等の職業	職業の合計
求人募集数	-	318	176	402	946	29	24	269	39	14	413	2,630
求職者数	2	201	474	128	323	18	13	211	29	6	662	2,133
求人倍率	-	1.58	0.37	3.14	2.93	1.61	1.85	1.27	1.34	2.33	0.62	1.23

- (注) 1 求人募集数・求職者数・求人倍率は正式にはそれぞれ有効求人数・有効求職者数・有効求人倍率といます。  
 2 求人倍率は、求職者1人あたりの求人募集数を意味しています。  
 3 [職業の合計]欄には、[職業分類不能]を含みます。  
 4 常用とは、雇用契約において雇用期間の定めがないか又は4ヶ月以上の雇用期間が定められているもの(季節労働者を除く)をいいます。  
 5 常用的パートとは、パートタイムのうち雇用期間の定めがないか又は4ヶ月以上の雇用期間によって就労するものをいいます。