

求人・求職バランスシート(平成29年6月分)

京都労働局

◎常用

(単位:人倍)

	求人募集数	求職者数	求人倍率
職業計	31,056	25,818	1.20
管理的職業	141	116	1.22
専門的・技術的職業	6,750	3,730	1.81
開発技術者	503	161	3.12
製造技術者	174	350	0.50
建築・土木技術者等	1,023	205	4.99
情報処理・通信技術者	752	335	2.24
その他の技術者	24	31	0.77
医師、薬剤師等	128	30	4.27
保健師、助産師等	1,158	447	2.59
医療技術者	509	164	3.10
その他の保健医療	478	238	2.01
社会福祉の専門的職業	1,342	547	2.45
美術家、デザイナー等	265	457	0.58
その他の専門的職業	394	765	0.52
事務的職業	2,810	7,712	0.36
一般事務員	1,769	6,493	0.27
会計事務員	297	450	0.66
生産関連事務員	272	175	1.55
営業・販売関連事務員	394	520	0.76
外勤事務員	10	2	5.00
運輸・郵便事務	56	21	2.67
事務用機器操作の職業	12	51	0.24
販売の職業	4,598	2,399	1.92
商品販売の職業	2,369	1,034	2.29
販売類似の職業	177	38	4.66
営業の職業	2,052	1,327	1.55
サービスの職業	5,935	2,437	2.44
家庭生活支援サービス	5	4	1.25
介護サービスの職業	1,980	801	2.47
保健医療サービス	362	122	2.97
生活衛生サービス	736	194	3.79
飲食物調理の職業	1,547	577	2.68
接客・給仕の職業	1,068	419	2.55
居住施設・ビルの管理	64	144	0.44
その他のサービス	173	176	0.98
保安の職業	878	160	5.49
農林漁業の職業	165	141	1.17
生産工程の職業	3,544	2,296	1.54
生産設備(金属)	26	23	1.13
生産設備(金属除く)	90	37	2.43
生産設備(機械)	73	51	1.43
金属材料製造等	860	277	3.10
製品製造・加工処理	1,008	872	1.16
機械組立の職業	541	383	1.41
機械整備・修理の職業	502	145	3.46
製品検査(金属)	52	25	2.08
製品検査(金属除く)	64	40	1.60
機械検査の職業	84	28	3.00
生産関連・生産類似	244	415	0.59
輸送・機械運転の職業	2,592	886	2.93
鉄道運転の職業	18	6	3.00
自動車運転の職業	2,237	610	3.67
船舶・航空機運転	5	2	2.50
その他の輸送の職業	84	78	1.08
定置・建設機械運転	248	190	1.31
建設・探掘の職業	2,200	364	6.04
建設躯体工事の職業	423	23	18.39
建設の職業	710	112	6.34
電気工事の職業	418	106	3.94
土木の職業	635	121	5.25
探掘の職業	14	2	7.00
運搬・清掃等の職業	1,443	2,243	0.64
運搬の職業	696	619	1.12
清掃の職業	329	386	0.85
包装の職業	42	29	1.45
その他の運搬等の職業	376	1,209	0.31
分類不能の職業	3,334	-	-
(IT関連の職業計)	1,431	872	1.64
(IT技術関連)	1,031	450	2.29
(IT操作関連)	263	368	0.71
(IT製造関連)	137	54	2.54
(福祉関連の職業計)	4,259	1,647	2.59
(介護関連)	2,785	1,066	2.61
(その他の福祉)	1,474	581	2.54

◎常用的パート

(単位:人倍)

	求人募集数	求職者数	求人倍率
職業計	21,966	17,102	1.28
管理的職業	9	20	0.45
専門的・技術的職業	3,012	1,920	1.57
開発技術者	9	17	0.53
製造技術者	10	85	0.12
建築・土木技術者等	42	48	0.88
情報処理・通信技術者	24	30	0.80
その他の技術者	3	2	1.50
医師、薬剤師等	115	49	2.35
保健師、助産師等	866	524	1.65
医療技術者	303	96	3.16
その他の保健医療	190	115	1.65
社会福祉の専門的職業	822	462	1.78
美術家、デザイナー等	140	121	1.16
その他の専門的職業	488	371	1.32
事務的職業	2,334	4,407	0.53
一般事務員	1,689	4,049	0.42
会計事務員	134	141	0.95
生産関連事務員	270	55	4.91
営業・販売関連事務員	174	118	1.47
外勤事務員		1	-
運輸・郵便事務	23	7	3.29
事務用機器操作の職業	44	36	1.22
販売の職業	1,998	1,063	1.88
商品販売の職業	1,880	937	2.01
販売類似の職業	14	20	0.70
営業の職業	104	106	0.98
サービスの職業	7,660	2,109	3.63
家庭生活支援サービス	55	15	3.67
介護サービスの職業	2,142	537	3.99
保健医療サービス	342	112	3.05
生活衛生サービス	603	109	5.53
飲食物調理の職業	2,077	603	3.44
接客・給仕の職業	2,025	416	4.87
居住施設・ビルの管理	73	123	0.59
その他のサービス	343	194	1.77
保安の職業	576	110	5.24
農林漁業の職業	129	66	1.95
生産工程の職業	1,752	857	2.04
生産設備(金属)	5	3	1.67
生産設備(金属除く)	64	17	3.76
生産設備(機械)	4	4	1.00
金属材料製造等	87	34	2.56
製品製造・加工処理	1,024	398	2.57
機械組立の職業	268	134	2.00
機械整備・修理の職業	79	18	4.39
製品検査(金属)	32	15	2.13
製品検査(金属除く)	126	41	3.07
機械検査の職業	22	18	1.22
生産関連・生産類似	41	175	0.23
輸送・機械運転の職業	588	223	2.64
鉄道運転の職業		0	-
自動車運転の職業	553	180	3.07
船舶・航空機運転			-
その他の輸送の職業	12	12	1.00
定置・建設機械運転	23	31	0.74
建設・探掘の職業	95	29	3.28
建設躯体工事の職業	12	4	3.00
建設の職業	32	8	4.00
電気工事の職業	11	14	0.79
土木の職業	40	2	20.00
探掘の職業		1	-
運搬・清掃等の職業	3,813	3,637	1.05
運搬の職業	722	242	2.98
清掃の職業	1,867	741	2.52
包装の職業	267	89	3.00
その他の運搬等の職業	957	2,565	0.37
分類不能の職業	2,661	-	-
(IT関連の職業計)	277	186	1.49
(IT技術関連)	30	52	0.58
(IT操作関連)	133	110	1.21
(IT製造関連)	114	24	4.75
(福祉関連の職業計)	3,579	1,277	2.80
(介護関連)	2,623	688	3.81
(その他の福祉)	956	589	1.62

※ 資料出所:職業安定業務統計

※ 職種は平成24年3月改定「厚生労働省編職業分類表」に基づくもの。

※ 有効求人倍率は原数値

※ この数値は、京都労働局管内の公共職業安定所の合計数です。

※ 求人募集数・求職者数・求人倍率は正式にはそれぞれ有効求人数・有効求職者数・有効求人倍率といえます。

※ 常用とは、雇用契約において雇用期間の定めがないか又は4ヶ月以上の雇用期間が定められているもの(季節労働者を除く)をいいます。

※ 常用的パートとは、パートタイムの内雇用期間の定めがないか又は4ヶ月以上の雇用期間によって就労するものをいいます。

※ 「IT関連の職業」及び「福祉関連の職業」についてはそれぞれの職業から抽出した内数

「IT技術関連」とは……電気・電子・電気通信設計技術者、同機器生産技術者、システムコンサルタント、システム設計技術者、ソフトウェア開発技術者、プログラマーなど

「IT操作関連」とは……グラフィックデザイナー、ウェブデザイナー、データ入力係員、製図工など

「IT製造関連」とは……電気通信機械器具組立工、半導体製品製造工、被覆電線製造工、電気通信機械器具修理工、通信線架線・敷設作業員、電気通信設備作業員など

「介護関連」とは……福祉施設指導専門員、介護支援専門員、医療ソーシャルワーカー、家政婦(夫)、家事手伝い、施設介護員、訪問介護員など

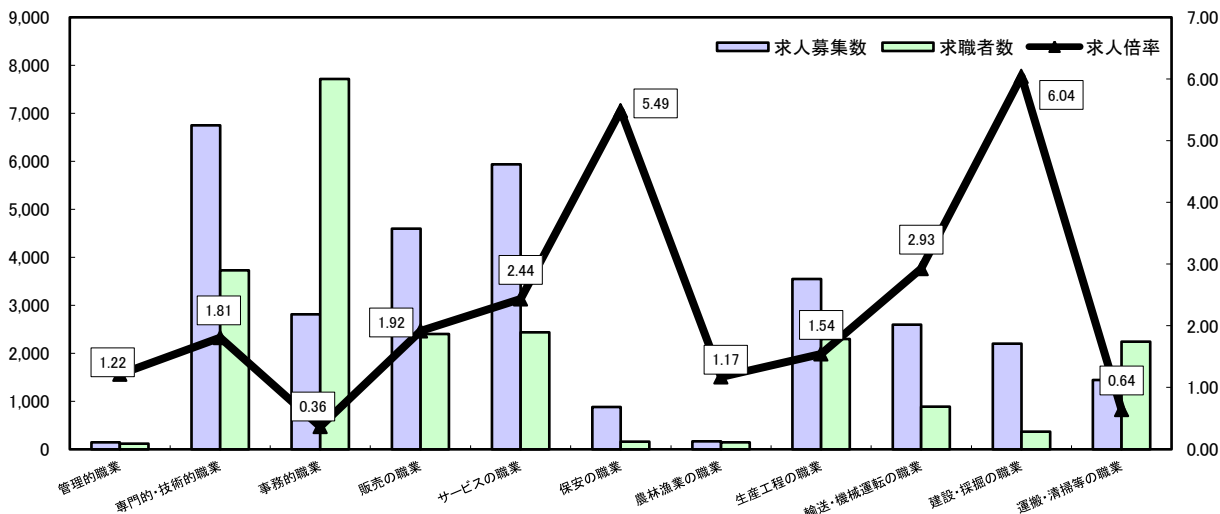
「その他の福祉」とは……保健師、助産師、看護師、理学療法士、作業療法士、視能訓練士、言語聴覚士、福祉相談・指導専門員など

求人・求職バランスシート

平成29年6月

京都労働局

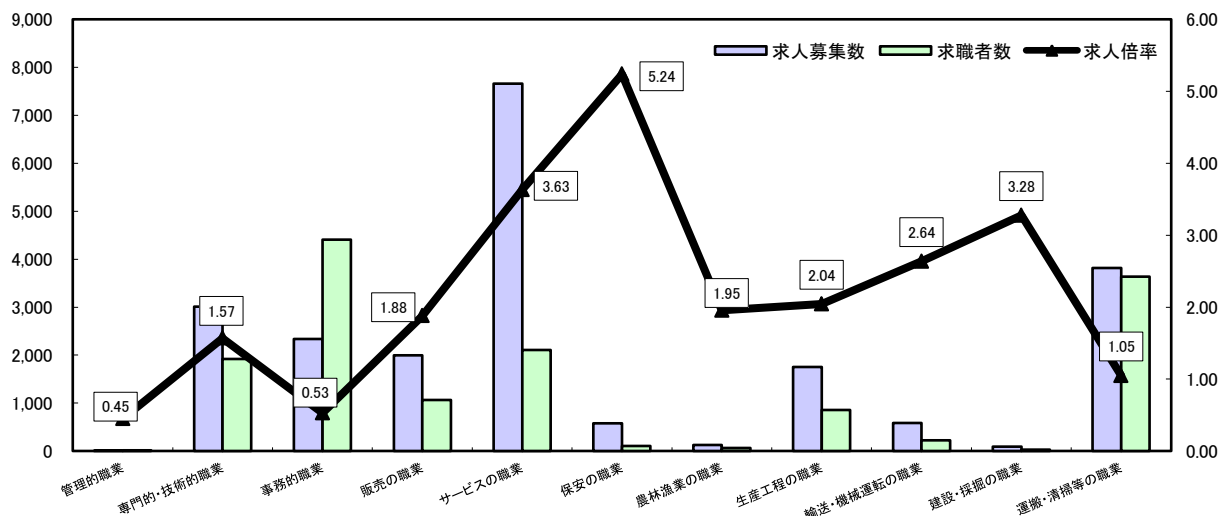
常用



*求人募集数・求職者数は左目盛(人)、求人倍率は右目盛(倍)

	管理的職業	専門的・技術的職業	事務的職業	販売の職業	サービスの職業	保安の職業	農林漁業の職業	生産工程の職業	輸送・機械運転の職業	建設・採掘の職業	運搬・清掃等の職業	職業の合計
求人募集数	141	6,750	2,810	4,598	5,935	878	165	3,544	2,592	2,200	1,443	31,056
求職者数	116	3,730	7,712	2,399	2,437	160	141	2,296	886	364	2,243	25,818
求人倍率	1.22	1.81	0.36	1.92	2.44	5.49	1.17	1.54	2.93	6.04	0.64	1.20

常用的パート



*求人募集数・求職者数は左目盛(人)、求人倍率は右目盛(倍)

	管理的職業	専門的・技術的職業	事務的職業	販売の職業	サービスの職業	保安の職業	農林漁業の職業	生産工程の職業	輸送・機械運転の職業	建設・採掘の職業	運搬・清掃等の職業	職業の合計
求人募集数	9	3,012	2,334	1,998	7,660	576	129	1,752	588	95	3,813	21,966
求職者数	20	1,920	4,407	1,063	2,109	110	66	857	223	29	3,637	17,102
求人倍率	0.45	1.57	0.53	1.88	3.63	5.24	1.95	2.04	2.64	3.28	1.05	1.28

- (注) 1 求人募集数・求職者数・求人倍率は正式にはそれぞれ有効求人数・有効求職者数・有効求人倍率といいます。
 2 求人倍率は、求職者1人あたりの求人募集数を意味しています。
 3 [職業の合計]欄には、[職業分類不能]を含みます。
 4 常用とは、雇用契約において雇用期間の定めがないか又は4ヶ月以上の雇用期間が定められているもの(季節労働者を除く)をいいます。
 5 常用的パートとは、パートタイムのうち雇用期間の定めがないか又は4ヶ月以上の雇用期間によって就労するものをいいます。

求人・求職バランスシート(平成29年6月分)

ハローワーク南部5所計

◎常用

(単位:人倍)

	求人募集数	求職者数	求人倍率
職業計	27,400	23,086	1.19
管理的職業	121	112	1.08
専門的・技術的職業	5,957	3,428	1.74
開発技術者	469	151	3.11
製造技術者	142	303	0.47
建築・土木技術者等	805	178	4.52
情報処理・通信技術者	741	325	2.28
その他の技術者	18	29	0.62
医師、薬剤師等	108	28	3.86
保健師、助産師等	1,006	383	2.63
医療技術者	436	142	3.07
その他の保健医療	457	225	2.03
社会福祉の専門的職業	1,181	488	2.42
美術家、デザイナー等	254	442	0.57
その他の専門的職業	340	734	0.46
事務的職業	2,557	7,082	0.36
一般事務員	1,603	5,933	0.27
会計事務員	277	437	0.63
生産関連事務員	241	156	1.54
営業・販売関連事務員	364	489	0.74
外勤事務員	10	2	5.00
運輸・郵便事務	51	19	2.68
事務用機器操作の職業	11	46	0.24
販売の職業	4,207	2,207	1.91
商品販売の職業	2,173	935	2.32
販売類似の職業	167	36	4.64
営業の職業	1,867	1,236	1.51
サービスの職業	5,210	2,133	2.44
家庭生活支援サービス	5	4	1.25
介護サービスの職業	1,779	709	2.51
保健医療サービス	319	111	2.87
生活衛生サービス	657	178	3.69
飲食物調理の職業	1,390	493	2.82
接客・給仕の職業	865	346	2.50
居住施設・ビルの管理	62	137	0.45
その他のサービス	133	155	0.86
保安の職業	761	128	5.95
農林漁業の職業	125	115	1.09
生産工程の職業	2,905	1,781	1.63
生産設備(金属)	21	12	1.75
生産設備(金属除く)	87	28	3.11
生産設備(機械)	70	44	1.59
金属材料製造等	711	220	3.23
製品製造・加工処理	806	691	1.17
機械組立の職業	457	295	1.55
機械整備・修理の職業	383	107	3.58
製品検査(金属)	43	11	3.91
製品検査(金属除く)	47	22	2.14
機械検査の職業	62	17	3.65
生産関連・生産類似	218	334	0.65
輸送・機械運転の職業	2,375	720	3.30
鉄道運転の職業		5	-
自動車運転の職業	2,091	493	4.24
船舶・航空機運転	3	2	1.50
その他の輸送の職業	64	54	1.19
定置・建設機械運転	217	166	1.31
建設・採掘の職業	1,857	292	6.36
建設躯体工事の職業	352	18	19.56
建設の職業	622	92	6.76
電気工事の職業	375	90	4.17
土木の職業	500	91	5.49
採掘の職業	8	1	8.00
運搬・清掃等の職業	1,325	1,824	0.73
運搬の職業	631	517	1.22
清掃の職業	303	283	1.07
包装の職業	36	25	1.44
その他の運搬等の職業	355	999	0.36
分類不能の職業	3,264	-	-
(IT関連の職業計)	1,361	825	1.65
(IT技術関連)	988	428	2.31
(IT操作関連)	255	353	0.72
(IT製造関連)	118	44	2.68
(福祉関連の職業計)	3,744	1,444	2.59
(介護関連)	2,466	943	2.62
(その他の福祉)	1,278	501	2.55

◎常用的パート

(単位:人倍)

	求人募集数	求職者数	求人倍率
職業計	19,309	14,661	1.32
管理的職業	6	16	0.38
専門的・技術的職業	2,698	1,690	1.60
開発技術者	8	16	0.50
製造技術者	9	67	0.13
建築・土木技術者等	40	47	0.85
情報処理・通信技術者	24	27	0.89
その他の技術者	2	2	1.00
医師、薬剤師等	97	46	2.11
保健師、助産師等	762	440	1.73
医療技術者	274	84	3.26
その他の保健医療	183	106	1.73
社会福祉の専門的職業	721	407	1.77
美術家、デザイナー等	133	116	1.15
その他の専門的職業	445	332	1.34
事務的職業	2,156	3,885	0.55
一般事務員	1,552	3,555	0.44
会計事務員	125	137	0.91
生産関連事務員	257	48	5.35
営業・販売関連事務員	159	107	1.49
外勤事務員			-
運輸・郵便事務	21	7	3.00
事務用機器操作の職業	42	31	1.35
販売の職業	1,600	901	1.78
商品販売の職業	1,490	792	1.88
販売類似の職業	12	18	0.67
営業の職業	98	91	1.08
サービスの職業	6,717	1,715	3.92
家庭生活支援サービス	52	14	3.71
介護サービスの職業	1,988	445	4.47
保健医療サービス	311	92	3.38
生活衛生サービス	561	95	5.91
飲食物調理の職業	1,864	477	3.91
接客・給仕の職業	1,551	313	4.96
居住施設・ビルの管理	67	121	0.55
その他のサービス	323	158	2.04
保安の職業	544	82	6.63
農林漁業の職業	107	45	2.38
生産工程の職業	1,460	612	2.39
生産設備(金属)	5	2	2.50
生産設備(金属除く)	64	13	4.92
生産設備(機械)	4	4	1.00
金属材料製造等	81	24	3.38
製品製造・加工処理	877	300	2.92
機械組立の職業	178	81	2.20
機械整備・修理の職業	75	18	4.17
製品検査(金属)	25	5	5.00
製品検査(金属除く)	98	18	5.44
機械検査の職業	15	8	1.88
生産関連・生産類似	38	139	0.27
輸送・機械運転の職業	544	193	2.82
鉄道運転の職業		0	-
自動車運転の職業	513	156	3.29
船舶・航空機運転			-
その他の輸送の職業	12	9	1.33
定置・建設機械運転	19	28	0.68
建設・採掘の職業	81	25	3.24
建設躯体工事の職業	12	4	3.00
建設の職業	31	8	3.88
電気工事の職業	5	10	0.50
土木の職業	33	2	16.50
採掘の職業		1	-
運搬・清掃等の職業	3,396	2,904	1.17
運搬の職業	640	187	3.42
清掃の職業	1,699	588	2.89
包装の職業	239	75	3.19
その他の運搬等の職業	818	2,054	0.40
分類不能の職業	2,593	-	-
(IT関連の職業計)	206	160	1.29
(IT技術関連)	28	46	0.61
(IT操作関連)	125	98	1.28
(IT製造関連)	53	16	3.31
(福祉関連の職業計)	3,261	1,080	3.02
(介護関連)	2,415	578	4.18
(その他の福祉)	846	502	1.69

※ 資料出所:職業安定業務統計

※ 職種は平成24年3月改定「厚生労働省編職業分類表」に基づくもの。

※ 有効求人倍率は原数値

※ この数値は、京都労働局管内の南部5公共職業安定所の合計数です。

※ 求人募集数・求職者数・求人倍率は正式にはそれぞれ有効求人・有効求職者・有効求人倍率といえます。

※ 常用とは、雇用契約において雇用期間の定めがないか又は4ヶ月以上の雇用期間が定められているもの(季節労働者を除く)をいいます。

※ 常用的パートとは、パートタイムの内雇用期間の定めがないか又は4ヶ月以上の雇用期間によって就労するものをいいます。

※ 「IT関連の職業」及び「福祉関連の職業」についてはそれぞれの職業から抽出した内数

「IT技術関連」とは……電気・電子・電気通信設計技術者、同機器生産技術者、システムコンサルタント、システム設計技術者、ソフトウェア開発技術者、プログラマーなど

「IT操作関連」とは……グラフィックデザイナー、ウェブデザイナー、データ入力係員、製図工など

「IT製造関連」とは……電気通信機械器具組立工、半導体製品製造工、被覆電線製造工、電気通信機械器具修理工、通信線架線・敷設作業員、電気通信設備作業員など

「介護関連」とは……福祉施設指導専門員、介護支援専門員、医療ソーシャルワーカー、家政婦(夫)、家事手伝い、施設介護員、訪問介護員など

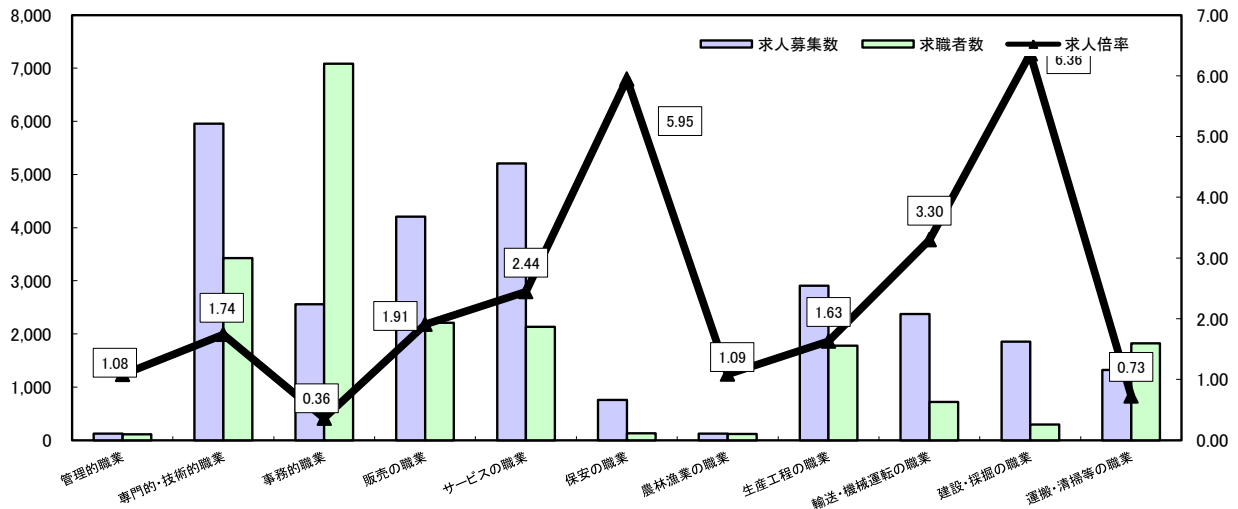
「その他の福祉」とは……保健師、助産師、看護師、理学療法士、作業療法士、視能訓練士、言語聴覚士、福祉相談・指導専門員など

求人・求職バランスシート

平成29年6月

ハローワーク南部5所

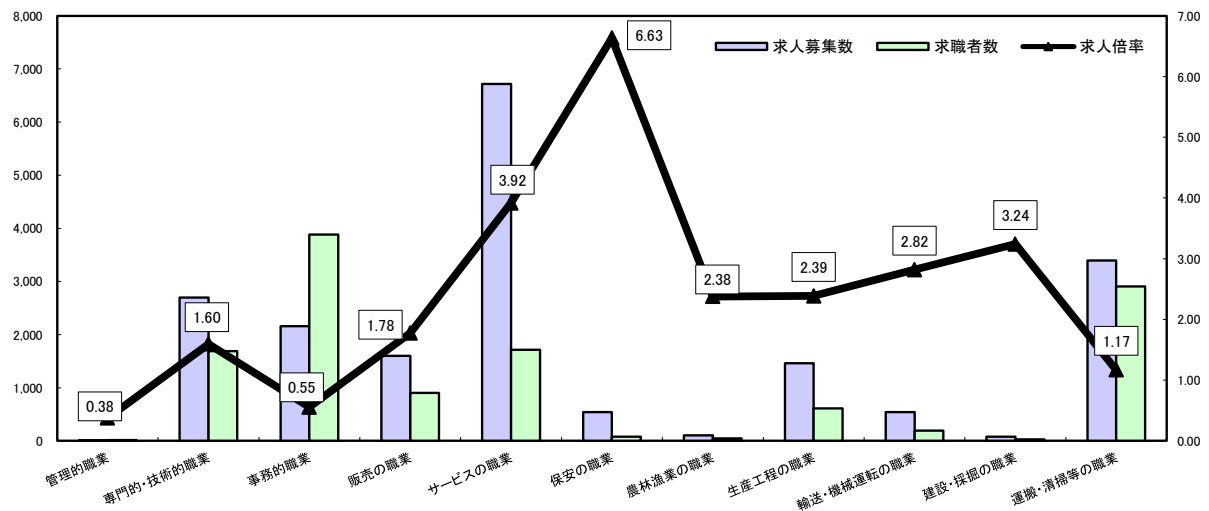
常用



*求人募集数・求職者数は左目盛(人)、求人倍率は右目盛(倍)

	管理的職業	専門的・技術的職業	事務的職業	販売の職業	サービスの職業	保安の職業	農林漁業の職業	生産工程の職業	輸送・機械運転の職業	建設・採掘の職業	運搬・清掃等の職業	職業の合計
求人募集数	121	5,957	2,557	4,207	5,210	761	125	2,905	2,375	1,857	1,325	27,400
求職者数	112	3,428	7,082	2,207	2,133	128	115	1,781	720	292	1,824	23,086
求人倍率	1.08	1.74	0.36	1.91	2.44	5.95	1.09	1.63	3.30	6.36	0.73	1.19

常用的パート



*求人募集数・求職者数は左目盛(人)、求人倍率は右目盛(倍)

	管理的職業	専門的・技術的職業	事務的職業	販売の職業	サービスの職業	保安の職業	農林漁業の職業	生産工程の職業	輸送・機械運転の職業	建設・採掘の職業	運搬・清掃等の職業	職業の合計
求人募集数	6	2,698	2,156	1,600	6,717	544	107	1,460	544	81	3,396	19,309
求職者数	16	1,690	3,885	901	1,715	82	45	612	193	25	2,904	14,661
求人倍率	0.38	1.60	0.55	1.78	3.92	6.63	2.38	2.39	2.82	3.24	1.17	1.32

- (注) 1 求人募集数・求職者数・求人倍率は正式にはそれぞれ有効求人数・有効求職者数・有効求人倍率といいます。
- 2 求人倍率は、求職者1人あたりの求人募集数を意味しています。
- 3 [職業の合計]欄には、[職業分類不能]を含みます。
- 4 常用とは、雇用契約において雇用期間の定めがないか又は4ヶ月以上の雇用期間が定められているもの(季節労働者を除く)をいいます。
- 5 常用的パートとは、パートタイムのうち雇用期間の定めがないか又は4ヶ月以上の雇用期間によって就労するものをいいます。

求人・求職バランスシート(平成29年6月分)

ハローワーク北部3所計
(福知山所、舞鶴所、峰山所)

◎常用

(単位:人倍)

	求人募集数	求職者数	求人倍率
職業計	3,656	2,732	1.34
管理的職業	20	4	5.00
専門的・技術的職業	793	302	2.63
開発技術者	34	10	3.40
製造技術者	32	47	0.68
建築・土木技術者等	218	27	8.07
情報処理・通信技術者	11	10	1.10
その他の技術者	6	2	3.00
医師、薬剤師等	20	2	10.00
保健師、助産師等	152	64	2.38
医療技術者	73	22	3.32
その他の保健医療	21	13	1.62
社会福祉の専門的職業	161	59	2.73
美術家、デザイナー等	11	15	0.73
その他の専門的職業	54	31	1.74
事務的職業	253	630	0.40
一般事務員	166	560	0.30
会計事務員	20	13	1.54
生産関連事務員	31	19	1.63
営業・販売関連事務員	30	31	0.97
外勤事務員			-
運輸・郵便事務	5	2	2.50
事務用機器操作の職業	1	5	0.20
販売の職業	391	192	2.04
商品販売の職業	196	99	1.98
販売類似の職業	10	2	5.00
営業の職業	185	91	2.03
サービスの職業	725	304	2.38
家庭生活支援サービス			-
介護サービスの職業	201	92	2.18
保健医療サービス	43	11	3.91
生活衛生サービス	79	16	4.94
飲食物調理の職業	157	84	1.87
接客・給仕の職業	203	73	2.78
居住施設・ビルの管理	2	7	0.29
その他のサービス	40	21	1.90
保安の職業	117	32	3.66
農林漁業の職業	40	26	1.54
生産工程の職業	639	515	1.24
生産設備(金属)	5	11	0.45
生産設備(金属除く)	3	9	0.33
生産設備(機械)	3	7	0.43
金属材料製造等	149	57	2.61
製品製造・加工処理	202	181	1.12
機械組立の職業	84	88	0.95
機械整備・修理の職業	119	38	3.13
製品検査(金属)	9	14	0.64
製品検査(金属除く)	17	18	0.94
機械検査の職業	22	11	2.00
生産関連・生産類似	26	81	0.32
輸送・機械運転の職業	217	166	1.31
鉄道運転の職業	18	1	18.00
自動車運転の職業	146	117	1.25
船舶・航空機運転	2		-
その他の輸送の職業	20	24	0.83
定置・建設機械運転	31	24	1.29
建設・探掘の職業	343	72	4.76
建設躯体工事の職業	71	5	14.20
建設の職業	88	20	4.40
電気工事の職業	43	16	2.69
土木の職業	135	30	4.50
探掘の職業	6	1	6.00
運搬・清掃等の職業	118	419	0.28
運搬の職業	65	102	0.64
清掃の職業	26	103	0.25
包装の職業	6	4	1.50
その他の運搬等の職業	21	210	0.10
分類不能の職業	70	70	-
(IT関連の職業計)	70	47	1.49
(IT技術関連)	43	22	1.95
(IT操作関連)	8	15	0.53
(IT製造関連)	19	10	1.90
(福祉関連の職業計)	515	203	2.54
(介護関連)	319	123	2.59
(その他の福祉)	196	80	2.45

◎常用的パート

(単位:人倍)

	求人募集数	求職者数	求人倍率
職業計	2,657	2,441	1.09
管理的職業	3	4	0.75
専門的・技術的職業	314	230	1.37
開発技術者	1	1	1.00
製造技術者	1	18	0.06
建築・土木技術者等	2	1	2.00
情報処理・通信技術者		3	-
その他の技術者	1		-
医師、薬剤師等	18	3	6.00
保健師、助産師等	104	84	1.24
医療技術者	29	12	2.42
その他の保健医療	7	9	0.78
社会福祉の専門的職業	101	55	1.84
美術家、デザイナー等	7	5	1.40
その他の専門的職業	43	39	1.10
事務的職業	178	522	0.34
一般事務員	137	494	0.28
会計事務員	9	4	2.25
生産関連事務員	13	7	1.86
営業・販売関連事務員	15	11	1.36
外勤事務員		1	-
運輸・郵便事務	2		-
事務用機器操作の職業	2	5	0.40
販売の職業	398	162	2.46
商品販売の職業	390	145	2.69
販売類似の職業	2	2	1.00
営業の職業	6	15	0.40
サービスの職業	943	394	2.39
家庭生活支援サービス	3	1	3.00
介護サービスの職業	154	92	1.67
保健医療サービス	31	20	1.55
生活衛生サービス	42	14	3.00
飲食物調理の職業	213	126	1.69
接客・給仕の職業	474	103	4.60
居住施設・ビルの管理	6	2	3.00
その他のサービス	20	36	0.56
保安の職業	32	28	1.14
農林漁業の職業	22	21	1.05
生産工程の職業	292	245	1.19
生産設備(金属)		1	-
生産設備(金属除く)		4	-
生産設備(機械)			-
金属材料製造等	6	10	0.60
製品製造・加工処理	147	98	1.50
機械組立の職業	90	53	1.70
機械整備・修理の職業	4		-
製品検査(金属)	7	10	0.70
製品検査(金属除く)	28	23	1.22
機械検査の職業	7	10	0.70
生産関連・生産類似	3	36	0.08
輸送・機械運転の職業	44	30	1.47
鉄道運転の職業			-
自動車運転の職業	40	24	1.67
船舶・航空機運転			-
その他の輸送の職業		3	-
定置・建設機械運転	4	3	1.33
建設・探掘の職業	14	4	3.50
建設躯体工事の職業			-
建設の職業	1		-
電気工事の職業	6	4	1.50
土木の職業	7		-
探掘の職業			-
運搬・清掃等の職業	417	733	0.57
運搬の職業	82	55	1.49
清掃の職業	168	153	1.10
包装の職業	28	14	2.00
その他の運搬等の職業	139	511	0.27
分類不能の職業	68	68	-
(IT関連の職業計)	71	26	2.73
(IT技術関連)	2	6	0.33
(IT操作関連)	8	12	0.67
(IT製造関連)	61	8	7.63
(福祉関連の職業計)	318	197	1.61
(介護関連)	208	110	1.89
(その他の福祉)	110	87	1.26

※ 資料出所:職業安定業務統計

※ 職種は平成24年3月改定「厚生労働省編職業分類表」に基づくもの。

※ 有効求人倍率は原数値

※ この数値は、京都労働局管内の北部3公共職業安定所の合計数です。

※ 求人募集数・求職者数・求人倍率は正式にはそれぞれ有効求人・有効求職者・有効求人倍率といえます。

※ 常用とは、雇用契約において雇用期間の定めがないか又は4ヶ月以上の雇用期間が定められているもの(季節労働者を除く)をいいます。

※ 常用的パートとは、パートタイムの内雇用期間の定めがないか又は4ヶ月以上の雇用期間によって就労するものをいいます。

※ 「IT関連の職業」及び「福祉関連の職業」についてはそれぞれの職業から抽出した内数

「IT技術関連」とは……電気・電子・電気通信設計技術者、同機器生産技術者、システムコンサルタント、システム設計技術者、ソフトウェア開発技術者、プログラマーなど

「IT操作関連」とは……グラフィックデザイナー、ウェブデザイナー、データ入力係員、製図工など

「IT製造関連」とは……電気通信機械器具組立工、半導体製品製造工、被覆電線製造工、電気通信機械器具修理工、通信線架線・敷設作業員、電気通信設備作業員など

「介護関連」とは……福祉施設指導専門員、介護支援専門員、医療ソーシャルワーカー、家政婦(夫)、家事手伝い、施設介護員、訪問介護職など

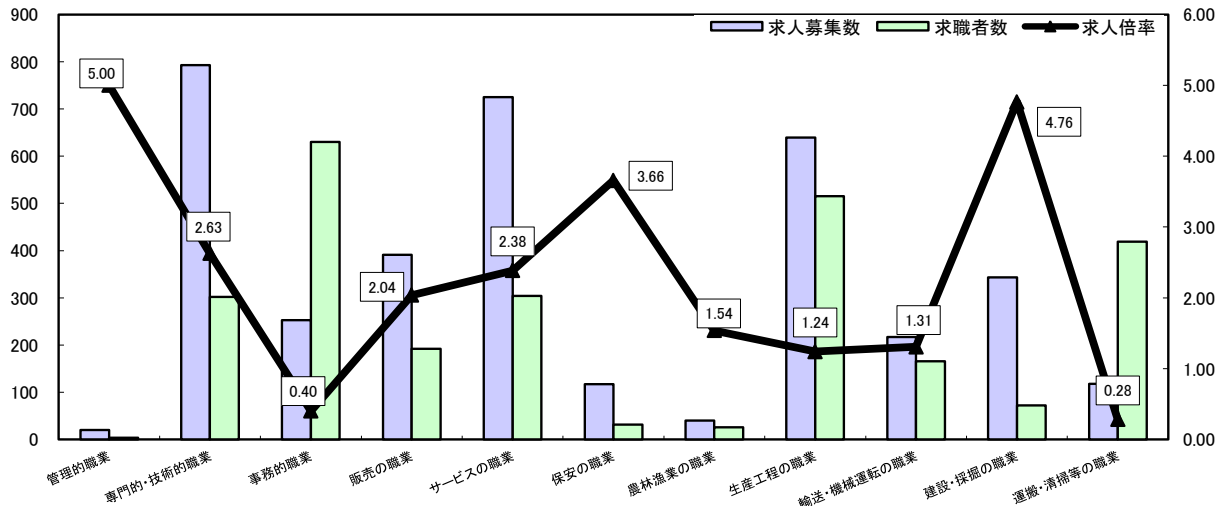
「その他の福祉」とは……保健師、助産師、看護師、理学療法士、作業療法士、視能訓練士、言語聴覚士、福祉相談・指導専門員など

求人・求職バランスシート

平成29年6月

ハローワーク北部3所

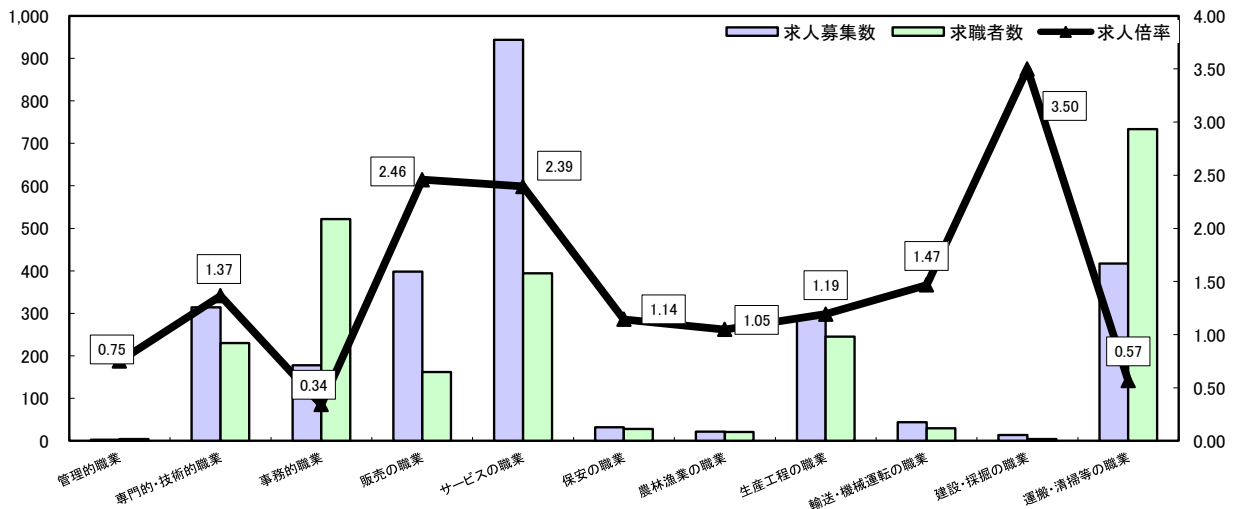
常用



*求人募集数・求職者数は左目盛(人)、求人倍率は右目盛(倍)

	管理的職業	専門的・技術的職業	事務的職業	販売の職業	サービスの職業	保安の職業	農林漁業の職業	生産工程の職業	輸送・機械運転の職業	建設・採掘の職業	運搬・清掃等の職業	職業の合計
求人募集数	20	793	253	391	725	117	40	639	217	343	118	3,656
求職者数	4	302	630	192	304	32	26	515	166	72	419	2,732
求人倍率	5.00	2.63	0.40	2.04	2.38	3.66	1.54	1.24	1.31	4.76	0.28	1.34

常用的パート



*求人募集数・求職者数は左目盛(人)、求人倍率は右目盛(倍)

	管理的職業	専門的・技術的職業	事務的職業	販売の職業	サービスの職業	保安の職業	農林漁業の職業	生産工程の職業	輸送・機械運転の職業	建設・採掘の職業	運搬・清掃等の職業	職業の合計
求人募集数	3	314	178	398	943	32	22	292	44	14	417	2,657
求職者数	4	230	522	162	394	28	21	245	30	4	733	2,441
求人倍率	0.75	1.37	0.34	2.46	2.39	1.14	1.05	1.19	1.47	3.50	0.57	1.09

- (注) 1 求人募集数・求職者数・求人倍率は正式にはそれぞれ有効求人数・有効求職者数・有効求人倍率といいます。
 2 求人倍率は、求職者1人あたりの求人募集数を意味しています。
 3 [職業の合計]欄には、[職業分類不能]を含みます。
 4 常用とは、雇用契約において雇用期間の定めがないか又は4ヶ月以上の雇用期間が定められているもの(季節労働者を除く)をいいます。
 5 常用的パートとは、パートタイムのうち雇用期間の定めがないか又は4ヶ月以上の雇用期間によって就労するものをいいます。