

# 求人・求職バランスシート(平成29年4月分)

京都労働局

## ◎常用

(単位:人倍)

	求人募集数	求職者数	求人倍率
<b>職業計</b>	<b>31,097</b>	<b>27,059</b>	<b>1.15</b>
<b>管理的職業</b>	<b>182</b>	<b>113</b>	<b>1.61</b>
<b>専門的・技術的職業</b>	<b>6,837</b>	<b>3,979</b>	<b>1.72</b>
開発技術者	467	187	2.50
製造技術者	164	389	0.42
建築・土木技術者等	1,006	206	4.88
情報処理・通信技術者	750	337	2.23
その他の技術者	17	25	0.68
医師、薬剤師等	145	35	4.14
保健師、助産師等	1,134	395	2.87
医療技術者	574	166	3.46
その他の保健医療	491	264	1.86
社会福祉の専門的職業	1,402	583	2.40
美術家、デザイナー等	261	501	0.52
その他の専門的職業	426	891	0.48
<b>事務的職業</b>	<b>2,766</b>	<b>8,225</b>	<b>0.34</b>
一般事務員	1,772	6,951	0.25
会計事務員	309	465	0.66
生産関連事務員	240	198	1.21
営業・販売関連事務員	389	543	0.72
外勤事務員	3	1	3.00
運輸・郵便事務	48	27	1.78
事務用機器操作の職業	5	40	0.13
<b>販売の職業</b>	<b>4,623</b>	<b>2,502</b>	<b>1.85</b>
商品販売の職業	2,363	1,070	2.21
販売類似の職業	192	28	6.86
営業の職業	2,068	1,404	1.47
<b>サービスの職業</b>	<b>5,869</b>	<b>2,586</b>	<b>2.27</b>
家庭生活支援サービス	2	4	0.50
介護サービスの職業	1,877	875	2.15
保健医療サービス	361	140	2.58
生活衛生サービス	774	220	3.52
飲食物調理の職業	1,549	604	2.56
接客・給仕の職業	1,103	416	2.65
居住施設・ビルの管理	61	151	0.40
その他のサービス	142	176	0.81
<b>保安の職業</b>	<b>857</b>	<b>165</b>	<b>5.19</b>
<b>農林漁業の職業</b>	<b>156</b>	<b>136</b>	<b>1.15</b>
<b>生産工程の職業</b>	<b>3,510</b>	<b>2,502</b>	<b>1.40</b>
生産設備(金属)	30	50	0.60
生産設備(金属除く)	98	49	2.00
生産設備(機械)	14	52	0.27
金属材料製造等	854	315	2.71
製品製造・加工処理	987	921	1.07
機械組立の職業	558	376	1.48
機械整備・修理の職業	541	153	3.54
製品検査(金属)	47	29	1.62
製品検査(金属除く)	73	33	2.21
機械検査の職業	78	22	3.55
生産関連・生産類似	230	502	0.46
<b>輸送・機械運転の職業</b>	<b>2,630</b>	<b>866</b>	<b>3.04</b>
鉄道運転の職業	2	3	0.67
自動車運転の職業	2,295	584	3.93
船舶・航空機運転	4	2	2.00
その他の輸送の職業	92	75	1.23
定置・建設機械運転	237	202	1.17
<b>建設・採掘の職業</b>	<b>2,171</b>	<b>378</b>	<b>5.74</b>
建設躯体工事の職業	404	34	11.88
建設の職業	682	131	5.21
電気工事の職業	460	102	4.51
土木の職業	612	111	5.51
採掘の職業	13	-	-
<b>運搬・清掃等の職業</b>	<b>1,496</b>	<b>2,264</b>	<b>0.66</b>
運搬の職業	697	616	1.13
清掃の職業	349	400	0.87
包装の職業	48	29	1.66
その他の運搬等の職業	402	1,219	0.33
<b>分類不能の職業</b>	<b>3,343</b>	<b>-</b>	<b>-</b>
<b>(IT関連の職業計)</b>	<b>1,425</b>	<b>912</b>	<b>1.56</b>
(IT技術関連)	1,026	462	2.22
(IT操作関連)	235	403	0.58
(IT製造関連)	164	47	3.49
<b>(福祉関連の職業計)</b>	<b>4,184</b>	<b>1,681</b>	<b>2.49</b>
(介護関連)	2,686	1,152	2.33
(その他の福祉)	1,498	529	2.83

## ◎常用的パート

(単位:人倍)

	求人募集数	求職者数	求人倍率
<b>職業計</b>	<b>23,466</b>	<b>17,033</b>	<b>1.38</b>
<b>管理的職業</b>	<b>6</b>	<b>19</b>	<b>0.32</b>
<b>専門的・技術的職業</b>	<b>3,123</b>	<b>1,984</b>	<b>1.57</b>
開発技術者	10	22	0.45
製造技術者	6	93	0.06
建築・土木技術者等	39	41	0.95
情報処理・通信技術者	18	32	0.56
その他の技術者	4	4	1.00
医師、薬剤師等	136	52	2.62
保健師、助産師等	912	513	1.78
医療技術者	333	108	3.08
その他の保健医療	170	126	1.35
社会福祉の専門的職業	861	489	1.76
美術家、デザイナー等	144	101	1.43
その他の専門的職業	490	403	1.22
<b>事務的職業</b>	<b>2,497</b>	<b>4,416</b>	<b>0.57</b>
一般事務員	1,787	4,070	0.44
会計事務員	183	124	1.48
生産関連事務員	272	50	5.44
営業・販売関連事務員	174	126	1.38
外勤事務員	2	3	0.67
運輸・郵便事務	24	9	2.67
事務用機器操作の職業	55	34	1.62
<b>販売の職業</b>	<b>2,091</b>	<b>1,078</b>	<b>1.94</b>
商品販売の職業	1,984	947	2.10
販売類似の職業	13	17	0.76
営業の職業	94	114	0.82
<b>サービスの職業</b>	<b>8,079</b>	<b>2,108</b>	<b>3.83</b>
家庭生活支援サービス	41	17	2.41
介護サービスの職業	2,107	551	3.82
保健医療サービス	356	113	3.15
生活衛生サービス	636	105	6.06
飲食物調理の職業	2,215	629	3.52
接客・給仕の職業	2,290	398	5.75
居住施設・ビルの管理	77	127	0.61
その他のサービス	357	168	2.13
<b>保安の職業</b>	<b>588</b>	<b>112</b>	<b>5.25</b>
<b>農林漁業の職業</b>	<b>130</b>	<b>72</b>	<b>1.81</b>
<b>生産工程の職業</b>	<b>1,922</b>	<b>837</b>	<b>2.30</b>
生産設備(金属)	5	2	2.50
生産設備(金属除く)	89	15	5.93
生産設備(機械)	3	9	0.33
金属材料製造等	97	24	4.04
製品製造・加工処理	1,019	391	2.61
機械組立の職業	370	134	2.76
機械整備・修理の職業	93	27	3.44
製品検査(金属)	42	15	2.80
製品検査(金属除く)	133	36	3.69
機械検査の職業	35	18	1.94
生産関連・生産類似	36	166	0.22
<b>輸送・機械運転の職業</b>	<b>620</b>	<b>252</b>	<b>2.46</b>
鉄道運転の職業	-	1	-
自動車運転の職業	582	213	2.73
船舶・航空機運転	-	-	-
その他の輸送の職業	11	10	1.10
定置・建設機械運転	27	28	0.96
<b>建設・採掘の職業</b>	<b>76</b>	<b>31</b>	<b>2.45</b>
建設躯体工事の職業	9	5	1.80
建設の職業	20	11	1.82
電気工事の職業	14	8	1.75
土木の職業	33	6	5.50
採掘の職業	1	-	-
<b>運搬・清掃等の職業</b>	<b>4,334</b>	<b>3,597</b>	<b>1.20</b>
運搬の職業	775	255	3.04
清掃の職業	2,086	706	2.95
包装の職業	256	87	2.94
その他の運搬等の職業	1,217	2,549	0.48
<b>分類不能の職業</b>	<b>2,527</b>	<b>-</b>	<b>-</b>
<b>(IT関連の職業計)</b>	<b>332</b>	<b>176</b>	<b>1.89</b>
(IT技術関連)	24	55	0.44
(IT操作関連)	150	95	1.58
(IT製造関連)	158	26	6.08
<b>(福祉関連の職業計)</b>	<b>3,632</b>	<b>1,321</b>	<b>2.75</b>
(介護関連)	2,610	724	3.60
(その他の福祉)	1,022	597	1.71

※ 資料出所:職業安定業務統計

※ 職種は平成24年3月改定「厚生労働省編職業分類表」に基づくもの。

※ 有効求人倍率は原数値

※ この数値は、京都労働局管内の公共職業安定所の合計数です。

※ 求人募集数・求職者数・求人倍率は正式にはそれぞれ有効求人数・有効求職者数・有効求人倍率といえます。

※ 常用とは、雇用契約において雇用期間の定めがないか又は4ヶ月以上の雇用期間が定められているもの(季節労働者を除く)をいいます。

※ 常用的パートとは、パートタイムの内雇用期間の定めがないか又は4ヶ月以上の雇用期間によって就労するものをいいます。

※ 「IT関連の職業」及び「福祉関連の職業」についてはそれぞれの職業から抽出した内数

「IT技術関連」とは……電気・電子・電気通信設計技術者、同機器生産技術者、システムコンサルタント、システム設計技術者、ソフトウェア開発技術者、プログラマーなど

「IT操作関連」とは……グラフィックデザイナー、ウェブデザイナー、データ入力係員、製図工など

「IT製造関連」とは……電気通信機械器具組立工、半導体製品製造工、被覆電線製造工、電気通信機械器具修理工、通信線架線・敷設作業員、電気通信設備作業員など

「介護関連」とは……福祉施設指導専門員、介護支援専門員、医療ソーシャルワーカー、家政婦(夫)、家事手伝い、施設介護員、訪問介護員など

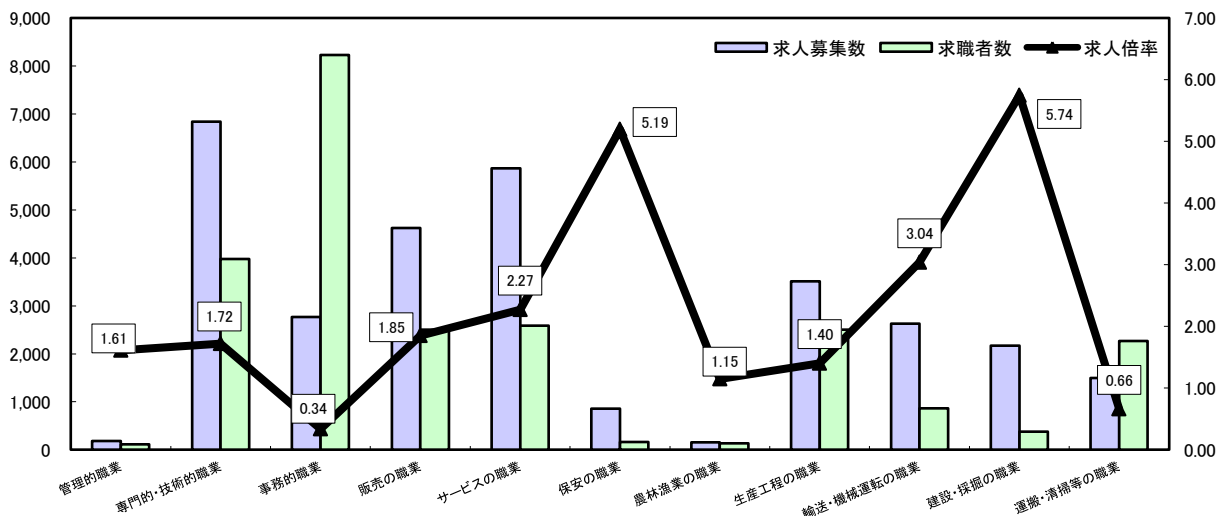
「その他の福祉」とは……保健師、助産師、看護師、理学療法士、作業療法士、視能訓練士、言語聴覚士、福祉相談・指導専門員など

# 求人・求職バランスシート

平成29年4月

京都労働局

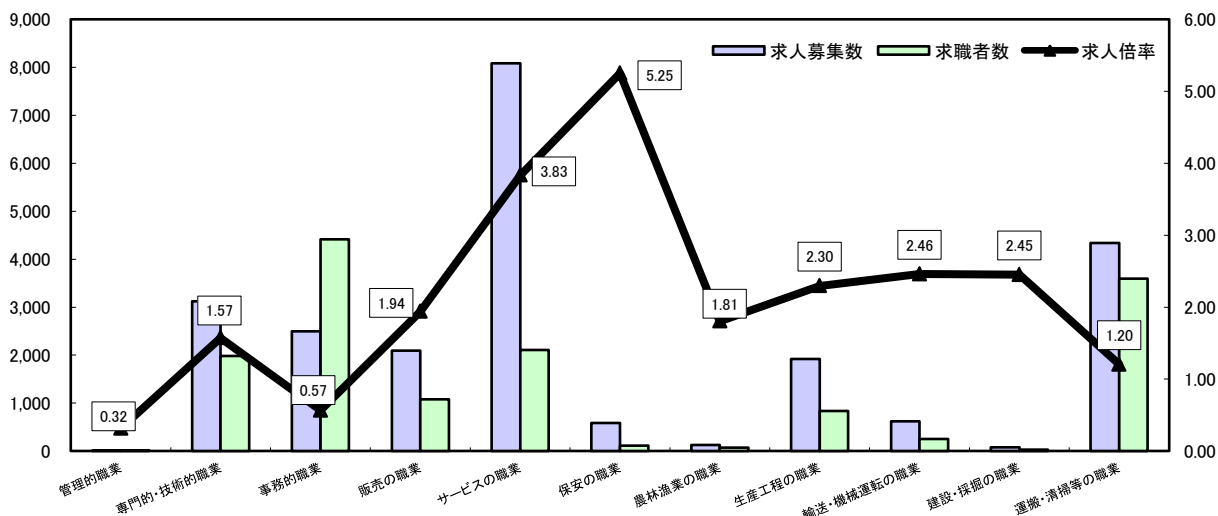
## 常用



\*求人募集数・求職者数は左目盛(人)、求人倍率は右目盛(倍)

	管理的職業	専門的・技術的職業	事務的職業	販売の職業	サービスの職業	保安の職業	農林漁業の職業	生産工程の職業	輸送・機械運転の職業	建設・採掘の職業	運搬・清掃等の職業	職業の合計
求人募集数	182	6,837	2,766	4,623	5,869	857	156	3,510	2,630	2,171	1,496	31,097
求職者数	113	3,979	8,225	2,502	2,586	165	136	2,502	866	378	2,264	27,059
求人倍率	1.61	1.72	0.34	1.85	2.27	5.19	1.15	1.40	3.04	5.74	0.66	1.15

## 常用的パート



\*求人募集数・求職者数は左目盛(人)、求人倍率は右目盛(倍)

	管理的職業	専門的・技術的職業	事務的職業	販売の職業	サービスの職業	保安の職業	農林漁業の職業	生産工程の職業	輸送・機械運転の職業	建設・採掘の職業	運搬・清掃等の職業	職業の合計
求人募集数	6	3,123	2,497	2,091	8,079	588	130	1,922	620	76	4,334	23,466
求職者数	19	1,984	4,416	1,078	2,108	112	72	837	252	31	3,597	17,033
求人倍率	0.32	1.57	0.57	1.94	3.83	5.25	1.81	2.30	2.46	2.45	1.20	1.38

- (注) 1 求人募集数・求職者数・求人倍率は正式にはそれぞれ有効求人数・有効求職者数・有効求人倍率といいます。  
 2 求人倍率は、求職者1人あたりの求人募集数を意味しています。  
 3 [職業の合計]欄には、[職業分類不能]を含みます。  
 4 常用とは、雇用契約において雇用期間の定めがないか又は4ヶ月以上の雇用期間が定められているもの(季節労働者を除く)をいいます。  
 5 常用的パートとは、パートタイムのうち雇用期間の定めがないか又は4ヶ月以上の雇用期間によって就労するものをいいます。

# 求人・求職バランスシート(平成29年4月分)

ハローワーク南部5所計

## ◎常用

(単位:人倍)

	求人募集数	求職者数	求人倍率
<b>職業計</b>	<b>27,458</b>	<b>24,123</b>	<b>1.14</b>
<b>管理的職業</b>	<b>164</b>	<b>105</b>	<b>1.56</b>
<b>専門的・技術的職業</b>	<b>6,074</b>	<b>3,657</b>	<b>1.66</b>
開発技術者	430	177	2.43
製造技術者	136	343	0.40
建築・土木技術者等	797	177	4.50
情報処理・通信技術者	738	323	2.28
その他の技術者	15	22	0.68
医師、薬剤師等	126	33	3.82
保健師、助産師等	986	332	2.97
医療技術者	507	142	3.57
その他の保健医療	469	245	1.91
社会福祉の専門的職業	1,250	530	2.36
美術家、デザイナー等	248	483	0.51
その他の専門的職業	372	850	0.44
<b>事務的職業</b>	<b>2,529</b>	<b>7,514</b>	<b>0.34</b>
一般事務員	1,617	6,314	0.26
会計事務員	289	457	0.63
生産関連事務員	218	172	1.27
営業・販売関連事務員	363	509	0.71
外勤事務員	3	1	3.00
運輸・郵便事務	34	25	1.36
事務用機器操作の職業	5	36	0.14
<b>販売の職業</b>	<b>4,240</b>	<b>2,301</b>	<b>1.84</b>
商品販売の職業	2,181	966	2.26
販売類似の職業	182	28	6.50
営業の職業	1,877	1,307	1.44
<b>サービスの職業</b>	<b>5,124</b>	<b>2,226</b>	<b>2.30</b>
家庭生活支援サービス	2	4	0.50
介護サービスの職業	1,659	744	2.23
保健医療サービス	317	119	2.66
生活衛生サービス	693	204	3.40
飲食物調理の職業	1,393	517	2.69
接客・給仕の職業	894	340	2.63
居住施設・ビルの管理	55	144	0.38
その他のサービス	111	154	0.72
<b>保安の職業</b>	<b>741</b>	<b>138</b>	<b>5.37</b>
<b>農林漁業の職業</b>	<b>120</b>	<b>110</b>	<b>1.09</b>
<b>生産工程の職業</b>	<b>2,846</b>	<b>1,961</b>	<b>1.45</b>
生産設備(金属)	24	23	1.04
生産設備(金属除く)	97	36	2.69
生産設備(機械)	10	38	0.26
金属材料製造等	687	253	2.72
製品製造・加工処理	794	742	1.07
機械組立の職業	460	289	1.59
機械整備・修理の職業	420	115	3.65
製品検査(金属)	37	12	3.08
製品検査(金属除く)	47	18	2.61
機械検査の職業	64	13	4.92
生産関連・生産類似	206	422	0.49
<b>輸送・機械運転の職業</b>	<b>2,417</b>	<b>725</b>	<b>3.33</b>
鉄道運転の職業		3	-
自動車運転の職業	2,142	482	4.44
船舶・航空機運転	3	1	3.00
その他の輸送の職業	71	56	1.27
定置・建設機械運転	201	183	1.10
<b>建設・探掘の職業</b>	<b>1,825</b>	<b>293</b>	<b>6.23</b>
建設躯体工事の職業	337	28	12.04
建設の職業	586	105	5.58
電気工事の職業	406	85	4.78
土木の職業	488	75	6.51
探掘の職業	8	-	-
<b>運搬・清掃等の職業</b>	<b>1,378</b>	<b>1,831</b>	<b>0.75</b>
運搬の職業	632	525	1.20
清掃の職業	321	300	1.07
包装の職業	42	25	1.68
その他の運搬等の職業	383	981	0.39
<b>分類不能の職業</b>		<b>3,262</b>	<b>-</b>
<b>(IT関連の職業計)</b>	<b>1,357</b>	<b>866</b>	<b>1.57</b>
(IT技術関連)	983	439	2.24
(IT操作関連)	225	390	0.58
(IT製造関連)	149	37	4.03
<b>(福祉関連の職業計)</b>	<b>3,668</b>	<b>1,446</b>	<b>2.54</b>
(介護関連)	2,358	991	2.38
(その他の福祉)	1,310	455	2.88

## ◎常用的パート

(単位:人倍)

	求人募集数	求職者数	求人倍率
<b>職業計</b>	<b>20,578</b>	<b>14,566</b>	<b>1.41</b>
<b>管理的職業</b>	<b>5</b>	<b>15</b>	<b>0.33</b>
<b>専門的・技術的職業</b>	<b>2,753</b>	<b>1,728</b>	<b>1.59</b>
開発技術者	6	21	0.29
製造技術者	5	73	0.07
建築・土木技術者等	37	40	0.93
情報処理・通信技術者	18	30	0.60
その他の技術者	2	4	0.50
医師、薬剤師等	116	49	2.37
保健師、助産師等	789	431	1.83
医療技術者	304	91	3.34
その他の保健医療	162	113	1.43
社会福祉の専門的職業	740	421	1.76
美術家、デザイナー等	132	94	1.40
その他の専門的職業	442	361	1.22
<b>事務的職業</b>	<b>2,310</b>	<b>3,871</b>	<b>0.60</b>
一般事務員	1,634	3,552	0.46
会計事務員	177	121	1.46
生産関連事務員	264	44	6.00
営業・販売関連事務員	159	114	1.39
外勤事務員	2	2	1.00
運輸・郵便事務	21	7	3.00
事務用機器操作の職業	53	31	1.71
<b>販売の職業</b>	<b>1,691</b>	<b>915</b>	<b>1.85</b>
商品販売の職業	1,601	804	1.99
販売類似の職業	12	13	0.92
営業の職業	78	98	0.80
<b>サービスの職業</b>	<b>7,092</b>	<b>1,697</b>	<b>4.18</b>
家庭生活支援サービス	41	17	2.41
介護サービスの職業	1,917	447	4.29
保健医療サービス	332	95	3.49
生活衛生サービス	589	94	6.27
飲食物調理の職業	2,015	484	4.16
接客・給仕の職業	1,800	301	5.98
居住施設・ビルの管理	69	123	0.56
その他のサービス	329	136	2.42
<b>保安の職業</b>	<b>551</b>	<b>90</b>	<b>6.12</b>
<b>農林漁業の職業</b>	<b>110</b>	<b>48</b>	<b>2.29</b>
<b>生産工程の職業</b>	<b>1,546</b>	<b>603</b>	<b>2.56</b>
生産設備(金属)	5	1	5.00
生産設備(金属除く)	89	12	7.42
生産設備(機械)	3	9	0.33
金属材料製造等	89	16	5.56
製品製造・加工処理	877	296	2.96
機械組立の職業	209	84	2.49
機械整備・修理の職業	87	22	3.95
製品検査(金属)	31	5	6.20
製品検査(金属除く)	93	14	6.64
機械検査の職業	33	10	3.30
生産関連・生産類似	30	134	0.22
<b>輸送・機械運転の職業</b>	<b>561</b>	<b>212</b>	<b>2.65</b>
鉄道運転の職業		1	-
自動車運転の職業	528	179	2.95
船舶・航空機運転		-	-
その他の輸送の職業	11	6	1.83
定置・建設機械運転	22	26	0.85
<b>建設・探掘の職業</b>	<b>65</b>	<b>27</b>	<b>2.41</b>
建設躯体工事の職業	9	5	1.80
建設の職業	19	10	1.90
電気工事の職業	8	8	1.00
土木の職業	29	3	9.67
探掘の職業		1	-
<b>運搬・清掃等の職業</b>	<b>3,894</b>	<b>2,899</b>	<b>1.34</b>
運搬の職業	698	208	3.36
清掃の職業	1,914	560	3.42
包装の職業	225	68	3.31
その他の運搬等の職業	1,057	2,063	0.51
<b>分類不能の職業</b>		<b>2,461</b>	<b>-</b>
<b>(IT関連の職業計)</b>	<b>199</b>	<b>153</b>	<b>1.30</b>
(IT技術関連)	20	50	0.40
(IT操作関連)	137	85	1.61
(IT製造関連)	42	18	2.33
<b>(福祉関連の職業計)</b>	<b>3,243</b>	<b>1,108</b>	<b>2.93</b>
(介護関連)	2,350	598	3.93
(その他の福祉)	893	510	1.75

※ 資料出所:職業安定業務統計

※ 職種は平成24年3月改定「厚生労働省編職業分類表」に基づくもの。

※ 有効求人倍率は原数値

※ この数値は、京都労働局管内の南部5公共職業安定所の合計数です。

※ 求人募集数・求職者数・求人倍率は正式にはそれぞれ有効求人数・有効求職者数・有効求人倍率といえます。

※ 常用とは、雇用契約において雇用期間の定めがないか又は4ヶ月以上の雇用期間が定められているもの(季節労働者を除く)をいいます。

※ 常用的パートとは、パートタイムの内雇用期間の定めがないか又は4ヶ月以上の雇用期間によって就労するものをいいます。

※ 「IT関連の職業」及び「福祉関連の職業」についてはそれぞれの職業から抽出した内数

「IT技術関連」とは……電気・電子・電気通信設計技術者、同機器生産技術者、システムコンサルタント、システム設計技術者、ソフトウェア開発技術者、プログラマーなど

「IT操作関連」とは……グラフィックデザイナー、ウェブデザイナー、データ入力係員、製図工など

「IT製造関連」とは……電気通信機械器具組立工、半導体製品製造工、被覆電線製造工、電気通信機械器具修理工、通信線架線・敷設作業員、電気通信設備作業員など

「介護関連」とは……福祉施設指導専門員、介護支援専門員、医療ソーシャルワーカー、家政婦(夫)、家事手伝い、施設介護員、訪問介護員など

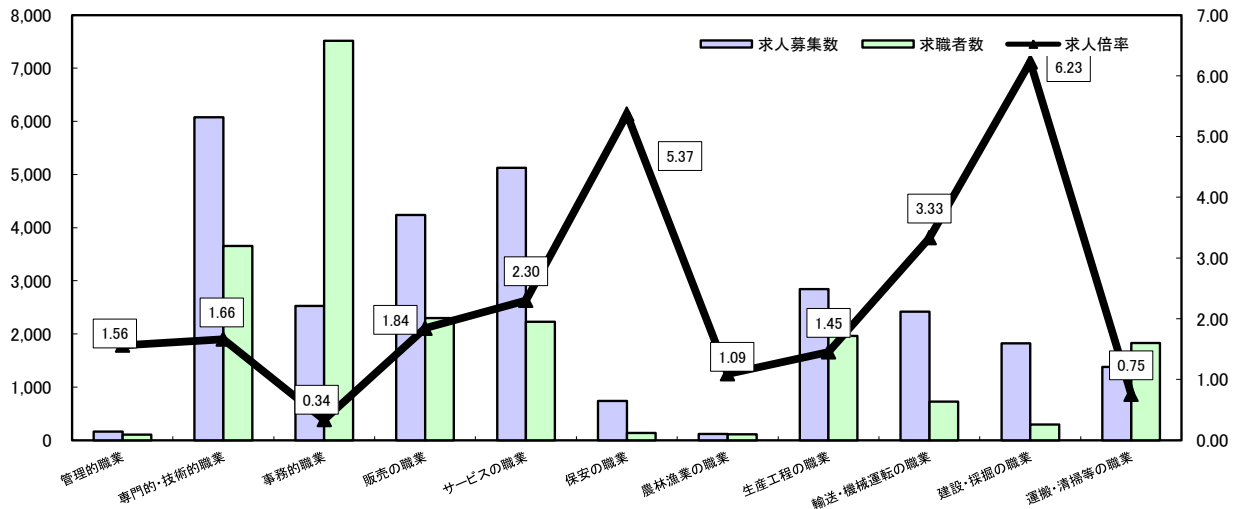
「その他の福祉」とは……保健師、助産師、看護師、理学療法士、作業療法士、視能訓練士、言語聴覚士、福祉相談・指導専門員など

# 求人・求職バランスシート

平成29年4月

ハローワーク南部5所

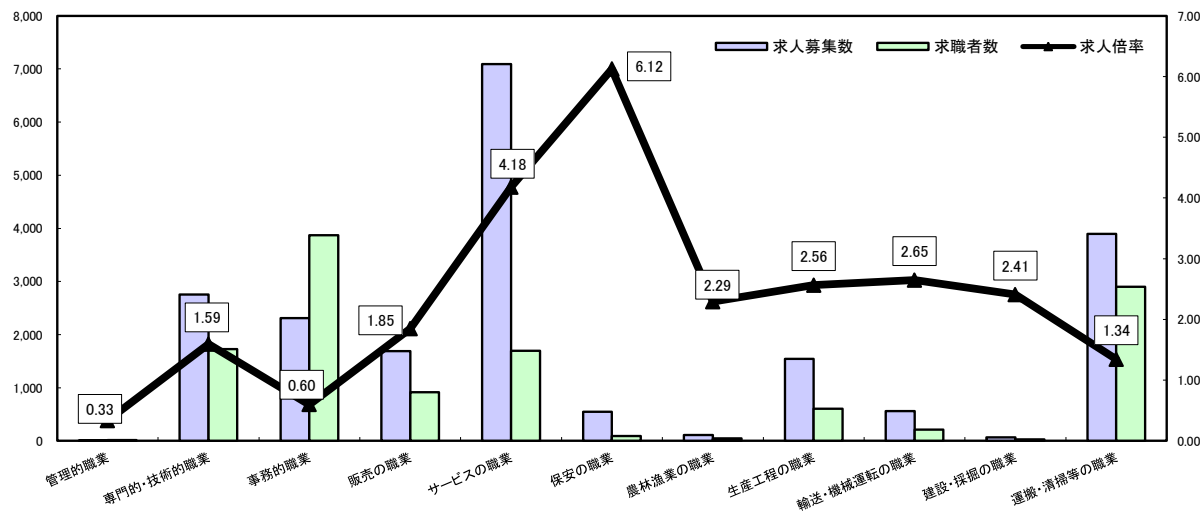
## 常用



\*求人募集数・求職者数は左目盛(人)、求人倍率は右目盛(倍)

	管理的職業	専門的・技術的職業	事務的職業	販売の職業	サービスの職業	保安の職業	農林漁業の職業	生産工程の職業	輸送・機械運転の職業	建設・採掘の職業	運搬・清掃等の職業	職業の合計
求人募集数	164	6,074	2,529	4,240	5,124	741	120	2,846	2,417	1,825	1,378	27,458
求職者数	105	3,657	7,514	2,301	2,226	138	110	1,961	725	293	1,831	24,123
求人倍率	1.56	1.66	0.34	1.84	2.30	5.37	1.09	1.45	3.33	6.23	0.75	1.14

## 常用的パート



\*求人募集数・求職者数は左目盛(人)、求人倍率は右目盛(倍)

	管理的職業	専門的・技術的職業	事務的職業	販売の職業	サービスの職業	保安の職業	農林漁業の職業	生産工程の職業	輸送・機械運転の職業	建設・採掘の職業	運搬・清掃等の職業	職業の合計
求人募集数	5	2,753	2,310	1,691	7,092	551	110	1,546	561	65	3,894	20,578
求職者数	15	1,728	3,871	915	1,697	90	48	603	212	27	2,899	14,566
求人倍率	0.33	1.59	0.60	1.85	4.18	6.12	2.29	2.56	2.65	2.41	1.34	1.41

- (注) 1 求人募集数・求職者数・求人倍率は正式にはそれぞれ有効求人数・有効求職者数・有効求人倍率といいます。
- 2 求人倍率は、求職者1人あたりの求人募集数を意味しています。
- 3 [職業の合計]欄には、[職業分類不能]を含みます。
- 4 常用とは、雇用契約において雇用期間の定めがないか又は4ヶ月以上の雇用期間が定められているもの(季節労働者を除く)をいいます。
- 5 常用的パートとは、パートタイムのうち雇用期間の定めがないか又は4ヶ月以上の雇用期間によって就労するものをいいます。

# 求人・求職バランスシート(平成29年4月分)

ハローワーク北部3所計

## ◎常用

(単位:人倍)

	求人募集数	求職者数	求人倍率
<b>職業計</b>	<b>3,639</b>	<b>2,936</b>	<b>1.24</b>
管理的職業	18	8	2.25
専門的・技術的職業	763	322	2.37
開発技術者	37	10	3.70
製造技術者	28	46	0.61
建築・土木技術者等	209	29	7.21
情報処理・通信技術者	12	14	0.86
その他の技術者	2	3	0.67
医師、薬剤師等	19	2	9.50
保健師、助産師等	148	63	2.35
医療技術者	67	24	2.79
その他の保健医療	22	19	1.16
社会福祉の専門的職業	152	53	2.87
美術家、デザイナー等	13	18	0.72
その他の専門的職業	54	41	1.32
事務的職業	237	711	0.33
一般事務員	155	637	0.24
会計事務員	20	8	2.50
生産関連事務員	22	26	0.85
営業・販売関連事務員	26	34	0.76
外勤事務員			-
運輸・郵便事務	14	2	7.00
事務用機器操作の職業		4	-
販売の職業	383	201	1.91
商品販売の職業	182	104	1.75
販売類似の職業	10	0	-
営業の職業	191	97	1.97
サービスの職業	745	360	2.07
家庭生活支援サービス			-
介護サービスの職業	218	131	1.66
保健医療サービス	44	21	2.10
生活衛生サービス	81	16	5.06
飲食物調理の職業	156	87	1.79
接客・給仕の職業	209	76	2.75
居住施設・ビルの管理	6	7	0.86
その他のサービス	31	22	1.41
保安の職業	116	27	4.30
農林漁業の職業	36	26	1.38
生産工程の職業	664	541	1.23
生産設備(金属)	6	27	0.22
生産設備(金属除く)	1	13	0.08
生産設備(機械)	4	14	0.29
金属材料製造等	167	62	2.69
製品製造・加工処理	193	179	1.08
機械組立の職業	98	87	1.13
機械整備・修理の職業	121	38	3.18
製品検査(金属)	10	17	0.59
製品検査(金属除く)	26	15	1.73
機械検査の職業	14	9	1.56
生産関連・生産類似	24	80	0.30
輸送・機械運転の職業	213	141	1.51
鉄道運転の職業	2		-
自動車運転の職業	153	102	1.50
船舶・航空機運転	1	1	1.00
その他の輸送の職業	21	19	1.11
定置・建設機械運転	36	19	1.89
建設・探掘の職業	346	85	4.07
建設躯体工事の職業	67	6	11.17
建設の職業	96	26	3.69
電気工事の職業	54	17	3.18
土木の職業	124	36	3.44
探掘の職業	5		-
運搬・清掃等の職業	118	433	0.27
運搬の職業	65	91	0.71
清掃の職業	28	100	0.28
包装の職業	6	4	1.50
その他の運搬等の職業	19	238	0.08
分類不能の職業		81	-
(IT関連の職業計)	68	46	1.48
(IT技術関連)	43	23	1.87
(IT操作関連)	10	13	0.77
(IT製造関連)	15	10	1.50
(福祉関連の職業計)	516	235	2.20
(介護関連)	328	161	2.04
(その他の福祉)	188	74	2.54

## ◎常用的パート

(単位:人倍)

	求人募集数	求職者数	求人倍率
<b>職業計</b>	<b>2,888</b>	<b>2,467</b>	<b>1.17</b>
管理的職業	1	4	0.25
専門的・技術的職業	370	256	1.45
開発技術者	4	1	4.00
製造技術者	1	20	0.05
建築・土木技術者等	2	1	2.00
情報処理・通信技術者		2	-
その他の技術者	2		-
医師、薬剤師等	20	3	6.67
保健師、助産師等	123	82	1.50
医療技術者	29	17	1.71
その他の保健医療	8	13	0.62
社会福祉の専門的職業	121	68	1.78
美術家、デザイナー等	12	7	1.71
その他の専門的職業	48	42	1.14
事務的職業	187	545	0.34
一般事務員	153	518	0.30
会計事務員	6	3	2.00
生産関連事務員	8	6	1.33
営業・販売関連事務員	15	12	1.25
外勤事務員		1	-
運輸・郵便事務	3	2	1.50
事務用機器操作の職業	2	3	0.67
販売の職業	400	163	2.45
商品販売の職業	383	143	2.68
販売類似の職業	1	4	0.25
営業の職業	16	16	1.00
サービスの職業	987	411	2.40
家庭生活支援サービス			-
介護サービスの職業	190	104	1.83
保健医療サービス	24	18	1.33
生活衛生サービス	47	11	4.27
飲食物調理の職業	200	145	1.38
接客・給仕の職業	490	97	5.05
居住施設・ビルの管理	8	4	2.00
その他のサービス	28	32	0.88
保安の職業	37	22	1.68
農林漁業の職業	20	24	0.83
生産工程の職業	376	234	1.61
生産設備(金属)		1	-
生産設備(金属除く)		3	-
生産設備(機械)			-
金属材料製造等	8	8	1.00
製品製造・加工処理	142	95	1.49
機械組立の職業	161	50	3.22
機械整備・修理の職業	6	5	1.20
製品検査(金属)	11	10	1.10
製品検査(金属除く)	40	22	1.82
機械検査の職業	2	8	0.25
生産関連・生産類似	6	32	0.19
輸送・機械運転の職業	59	40	1.48
鉄道運転の職業			-
自動車運転の職業	54	34	1.59
船舶・航空機運転			-
その他の輸送の職業		4	-
定置・建設機械運転	5	2	2.50
建設・探掘の職業	11	4	2.75
建設躯体工事の職業			-
建設の職業	1	1	1.00
電気工事の職業	6	0	-
土木の職業	4	3	1.33
探掘の職業			-
運搬・清掃等の職業	440	698	0.63
運搬の職業	77	47	1.64
清掃の職業	172	146	1.18
包装の職業	31	19	1.63
その他の運搬等の職業	160	486	0.33
分類不能の職業		66	-
(IT関連の職業計)	133	23	5.78
(IT技術関連)	4	5	0.80
(IT操作関連)	13	10	1.30
(IT製造関連)	116	8	14.50
(福祉関連の職業計)	389	213	1.83
(介護関連)	260	126	2.06
(その他の福祉)	129	87	1.48

※ 資料出所:職業安定業務統計

※ 職種は平成24年3月改定「厚生労働省編職業分類表」に基づくもの。

※ 有効求人倍率は原数値

※ この数値は、京都労働局管内の北部3公共職業安定所の合計数です。

※ 求人募集数・求職者数・求人倍率は正式にはそれぞれ有効求人数・有効求職者数・有効求人倍率といえます。

※ 常用とは、雇用契約において雇用期間の定めがないか又は4ヶ月以上の雇用期間が定められているもの(季節労働者を除く)をいいます。

※ 常用的パートとは、パートタイムの内雇用期間の定めがないか又は4ヶ月以上の雇用期間によって就労するものをいいます。

※ 「IT関連の職業」及び「福祉関連の職業」についてはそれぞれの職業から抽出した内数

「IT技術関連」とは……電気・電子・電気通信設計技術者、同機器生産技術者、システムコンサルタント、システム設計技術者、ソフトウェア開発技術者、プログラマーなど

「IT操作関連」とは……グラフィックデザイナー、ウェブデザイナー、データ入力係員、製図工など

「IT製造関連」とは……電気通信機械器具組立工、半導体製品製造工、被覆電線製造工、電気通信機械器具修理工、通信線架線・敷設作業員、電気通信設備作業員など

「介護関連」とは……福祉施設指導専門員、介護支援専門員、医療ソーシャルワーカー、家政婦(夫)、家事手伝い、施設介護員、訪問介護員など

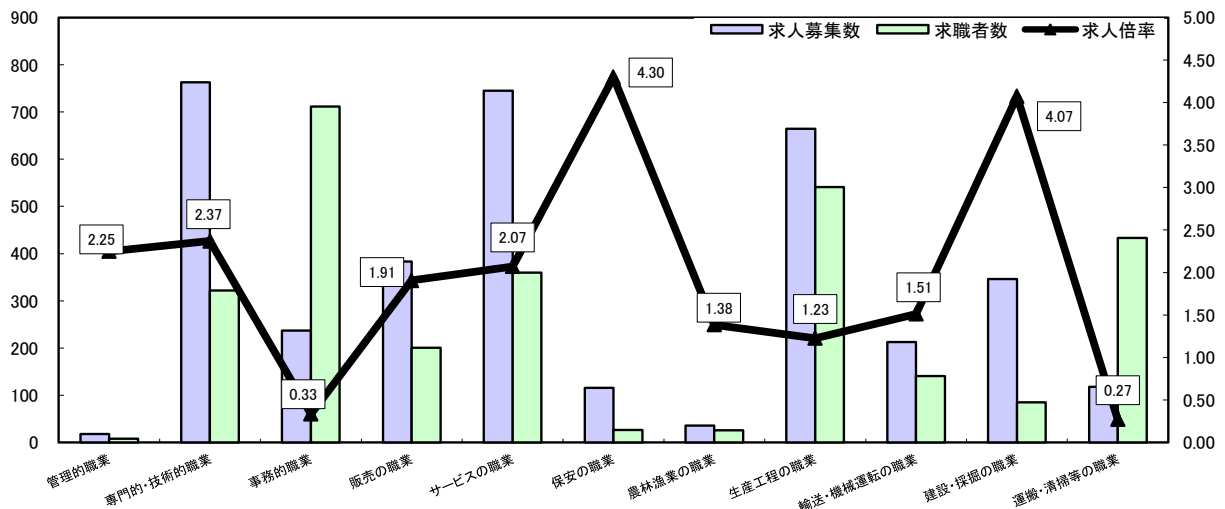
「その他の福祉」とは……保健師、助産師、看護師、理学療法士、作業療法士、視能訓練士、言語聴覚士、福祉相談・指導専門員など

# 求人・求職バランスシート

平成29年4月

ハローワーク北部3所

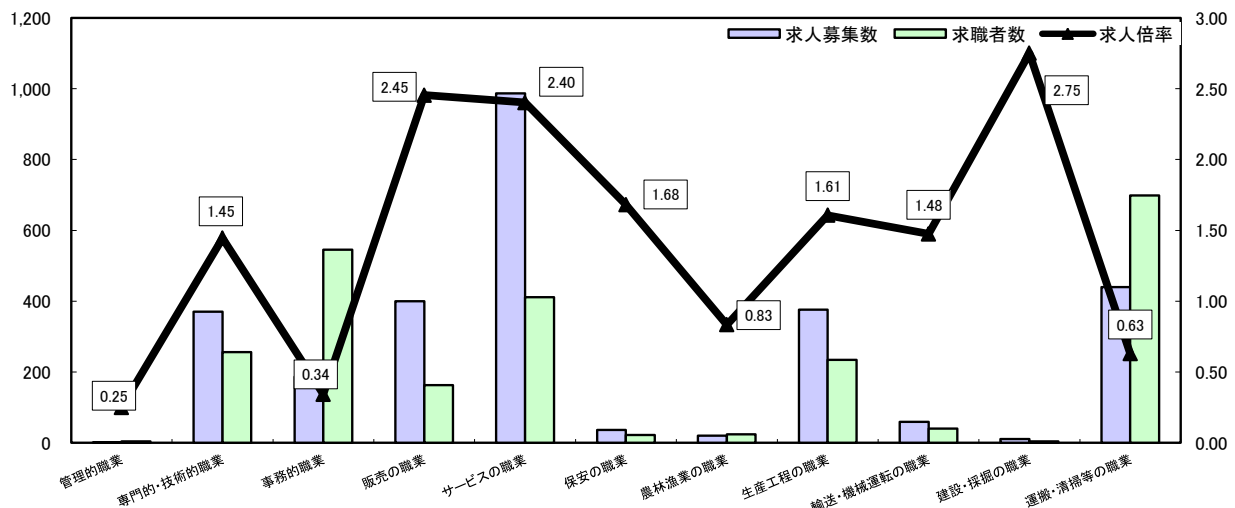
## 常用



\*求人募集数・求職者数は左目盛(人)、求人倍率は右目盛(倍)

	管理的職業	専門的・技術的職業	事務的職業	販売の職業	サービスの職業	保安の職業	農林漁業の職業	生産工程の職業	輸送・機械運転の職業	建設・採掘の職業	運搬・清掃等の職業	職業の合計
求人募集数	18	763	237	383	745	116	36	664	213	346	118	3,639
求職者数	8	322	711	201	360	27	26	541	141	85	433	2,936
求人倍率	2.25	2.37	0.33	1.91	2.07	4.30	1.38	1.23	1.51	4.07	0.27	1.24

## 常用的パート



\*求人募集数・求職者数は左目盛(人)、求人倍率は右目盛(倍)

	管理的職業	専門的・技術的職業	事務的職業	販売の職業	サービスの職業	保安の職業	農林漁業の職業	生産工程の職業	輸送・機械運転の職業	建設・採掘の職業	運搬・清掃等の職業	職業の合計
求人募集数	1	370	187	400	987	37	20	376	59	11	440	2,888
求職者数	4	256	545	163	411	22	24	234	40	4	698	2,467
求人倍率	0.25	1.45	0.34	2.45	2.40	1.68	0.83	1.61	1.48	2.75	0.63	1.17

- (注) 1 求人募集数・求職者数・求人倍率は正式にはそれぞれ有効求人数・有効求職者数・有効求人倍率といいます。  
 2 求人倍率は、求職者1人あたりの求人募集数を意味しています。  
 3 [職業の合計]欄には、[職業分類不能]を含みます。  
 4 常用とは、雇用契約において雇用期間の定めがないか又は4ヶ月以上の雇用期間が定められているもの(季節労働者を除く)をいいます。  
 5 常用的パートとは、パートタイムのうち雇用期間の定めがないか又は4ヶ月以上の雇用期間によって就労するものをいいます。