

求人・求職バランスシート(平成30年1月分)

京都労働局

◎常用

(単位:人倍)

	求人募集数	求職者数	求人倍率
職業計	32,776	22,356	1.47
管理的職業	126	108	1.17
専門的・技術的職業	7,669	3,192	2.40
開発技術者	629	134	4.69
製造技術者	206	313	0.66
建築・土木技術者等	1,077	169	6.37
情報処理・通信技術者	862	264	3.27
その他の技術者	27	15	1.80
医師・薬剤師等	130	38	3.42
保健師、助産師等	1,136	396	2.87
医療技術者	552	126	4.38
その他の保健医療	606	223	2.72
社会福祉の専門的職業	1,705	456	3.74
美術家、デザイナー等	349	407	0.86
その他の専門的職業	390	651	0.60
事務的職業	3,131	6,722	0.47
一般事務員	2,054	5,692	0.36
会計事務員	299	385	0.78
生産関連事務員	312	155	2.01
営業・販売関連事務員	394	415	0.95
外勤事務員	2	3	0.67
運輸・郵便事務	59	28	2.11
事務用機器操作の職業	11	44	0.25
販売の職業	4,663	1,994	2.34
商品販売の職業	2,377	846	2.81
販売類別の職業	152	37	4.11
営業の職業	2,134	1,111	1.92
サービスの職業	6,162	2,151	2.86
家庭生活支援サービス	4	3	1.33
介護サービスの職業	2,239	689	3.25
保健医療サービス	368	98	3.76
生活衛生サービス	585	176	3.32
飲食物調理の職業	1,592	529	3.01
接客・給仕の職業	1,118	414	2.70
居住施設・ビルの管理	73	103	0.71
その他のサービス	183	139	1.32
保安の職業	801	123	6.51
農林漁業の職業	126	122	1.03
生産工程の職業	3,856	2,068	1.86
生産設備(金属)	28	41	0.68
生産設備(金属除く)	99	37	2.68
生産設備(機械)	48	36	1.33
金属材料製造等	1,006	272	3.70
製品製造・加工処理	1,093	750	1.46
機械組立の職業	606	365	1.66
機械整備・修理の職業	548	101	5.43
製品検査(金属)	47	21	2.24
製品検査(金属除く)	72	31	2.32
機械検査の職業	65	23	2.83
生産関連・生産類似	244	391	0.62
輸送・機械運転の職業	2,588	748	3.46
鉄道運転の職業	7	7	1.00
自動車運転の職業	2,202	493	4.47
船舶・航空機運転	3	2	1.50
その他の輸送の職業	107	77	1.39
定置・建設機械運転	269	169	1.59
建設・探掘の職業	2,034	323	6.30
建設躯体工事の職業	381	18	21.17
建設の職業	632	115	5.50
電気工事の職業	399	95	4.20
土木の職業	612	93	6.58
探掘の職業	10	2	5.00
運搬・清掃等の職業	1,620	1,965	0.82
運搬の職業	779	522	1.49
清掃の職業	307	329	0.93
包装の職業	44	29	1.52
その他の運搬等の職業	490	1,085	0.45
分類不能の職業	2,840	-	-
(IT関連の職業計)	1,758	740	2.38
(IT技術関連)	1,200	354	3.39
(IT操作関連)	368	340	1.08
(IT製造関連)	190	46	4.13
(福祉関連の職業計)	4,599	1,403	3.28
(介護関連)	3,113	911	3.42
(その他の福祉)	1,486	492	3.02

◎常用的パート

(単位:人倍)

	求人募集数	求職者数	求人倍率
職業計	22,681	14,058	1.61
管理的職業	1	8	0.13
専門的・技術的職業	3,374	1,613	2.09
開発技術者	6	25	0.24
製造技術者	3	79	0.04
建築・土木技術者等	34	15	2.27
情報処理・通信技術者	23	23	1.00
その他の技術者	3	3	1.00
医師・薬剤師等	141	44	3.20
保健師、助産師等	846	465	1.82
医療技術者	319	102	3.13
その他の保健医療	229	71	3.23
社会福祉の専門的職業	1,103	437	2.52
美術家、デザイナー等	101	106	0.95
その他の専門的職業	566	243	2.33
事務的職業	2,377	3,392	0.70
一般事務員	1,821	3,105	0.59
会計事務員	148	103	1.44
生産関連事務員	210	55	3.82
営業・販売関連事務員	139	86	1.62
外勤事務員	4	1	4.00
運輸・郵便事務	34	5	6.80
事務用機器操作の職業	21	37	0.57
販売の職業	2,012	856	2.35
商品販売の職業	1,914	762	2.51
販売類別の職業	3	14	0.21
営業の職業	95	80	1.19
サービスの職業	7,988	1,689	4.73
家庭生活支援サービス	44	13	3.38
介護サービスの職業	2,333	410	5.69
保健医療サービス	368	88	4.18
生活衛生サービス	481	113	4.26
飲食物調理の職業	2,286	455	5.02
接客・給仕の職業	2,084	343	6.08
居住施設・ビルの管理	63	103	0.61
その他のサービス	329	164	2.01
保安の職業	618	86	7.19
農林漁業の職業	92	58	1.59
生産工程の職業	1,596	670	2.38
生産設備(金属)	2	3	0.67
生産設備(金属除く)	10	14	0.71
生産設備(機械)	2	5	0.40
金属材料製造等	110	31	3.55
製品製造・加工処理	877	304	2.88
機械組立の職業	287	102	2.81
機械整備・修理の職業	49	13	3.77
製品検査(金属)	49	18	2.72
製品検査(金属除く)	118	33	3.58
機械検査の職業	44	18	2.44
生産関連・生産類似	48	129	0.37
輸送・機械運転の職業	694	198	3.51
鉄道運転の職業		0	-
自動車運転の職業	659	161	4.09
船舶・航空機運転			-
その他の輸送の職業	9	9	1.00
定置・建設機械運転	26	28	0.93
建設・探掘の職業	84	28	3.00
建設躯体工事の職業	13	3	4.33
建設の職業	25	10	2.50
電気工事の職業	6	6	1.00
土木の職業	40	8	5.00
探掘の職業		1	-
運搬・清掃等の職業	3,845	3,147	1.22
運搬の職業	708	208	3.40
清掃の職業	1,831	630	2.91
包装の職業	229	72	3.18
その他の運搬等の職業	1,077	2,237	0.48
分類不能の職業	2,313	-	-
(IT関連の職業計)	229	168	1.36
(IT技術関連)	29	51	0.57
(IT操作関連)	97	105	0.92
(IT製造関連)	103	12	8.58
(福祉関連の職業計)	3,805	1,066	3.57
(介護関連)	2,862	532	5.38
(その他の福祉)	943	534	1.77

※ 資料出所:職業安定業務統計

※ 職種は平成24年3月改定「厚生労働省編職業分類表」に基づくもの。

※ 有効求人倍率は原数値

※ この数値は、京都労働局管内の公共職業安定所の合計数です。

※ 求人募集数・求職者数・求人倍率は正式にはそれぞれ有効求人・有効求職者数・有効求人倍率といえます。

※ 常用とは、雇用契約において雇用期間の定めがないか又は4ヶ月以上の雇用期間が定められているもの(季節労働者を除く)をいいます。

※ 常用的パートとは、パートタイムの内雇用期間の定めがないか又は4ヶ月以上の雇用期間によって就労するものをいいます。

※ 「IT関連の職業」及び「福祉関連の職業」についてはそれぞれの職業から抽出した内数

「IT技術関連」とは……電気・電子・電気通信設計技術者、同機器生産技術者、システムコンサルタント、システム設計技術者、ソフトウェア開発技術者、プログラマーなど

「IT操作関連」とは……グラフィックデザイナー、ウェブデザイナー、データ入力係員、製図工など

「IT製造関連」とは……電気通信機械器具組立工、半導体製品製造工、被覆電線製造工、電気通信機械器具修理工、通信線架線・敷設作業員、電気通信設備作業員など

「介護関連」とは……福祉施設指導専門員、介護支援専門員、医療ソーシャルワーカー、家政婦(夫)、家事手伝い、施設介護員、訪問介護員など

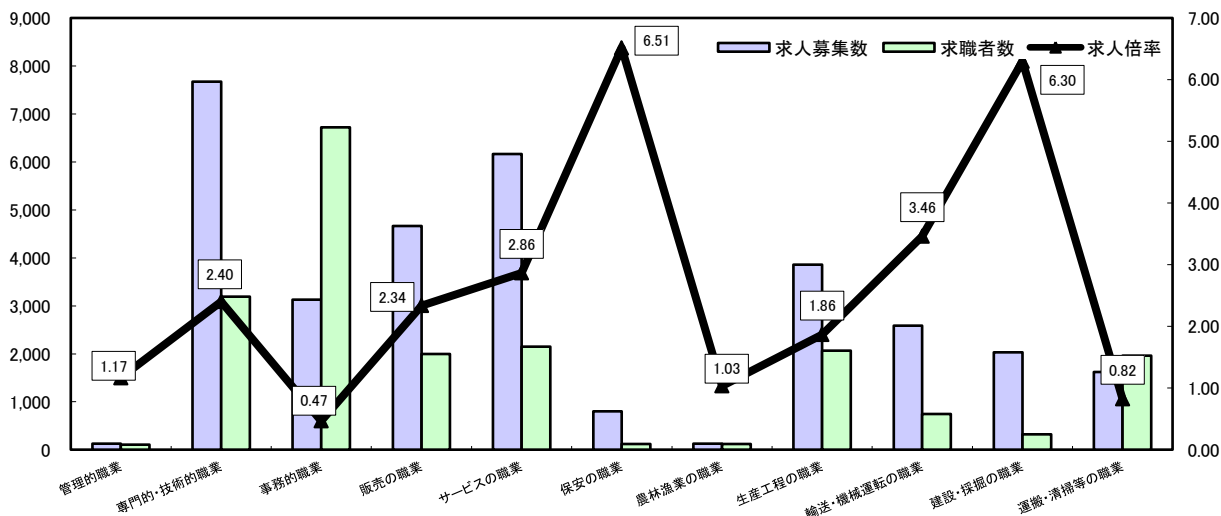
「その他の福祉」とは……保健師、助産師、看護師、理学療法士、作業療法士、視能訓練士、言語聴覚士、福祉相談・指導専門員など

求人・求職バランスシート

平成30年1月

京都労働局

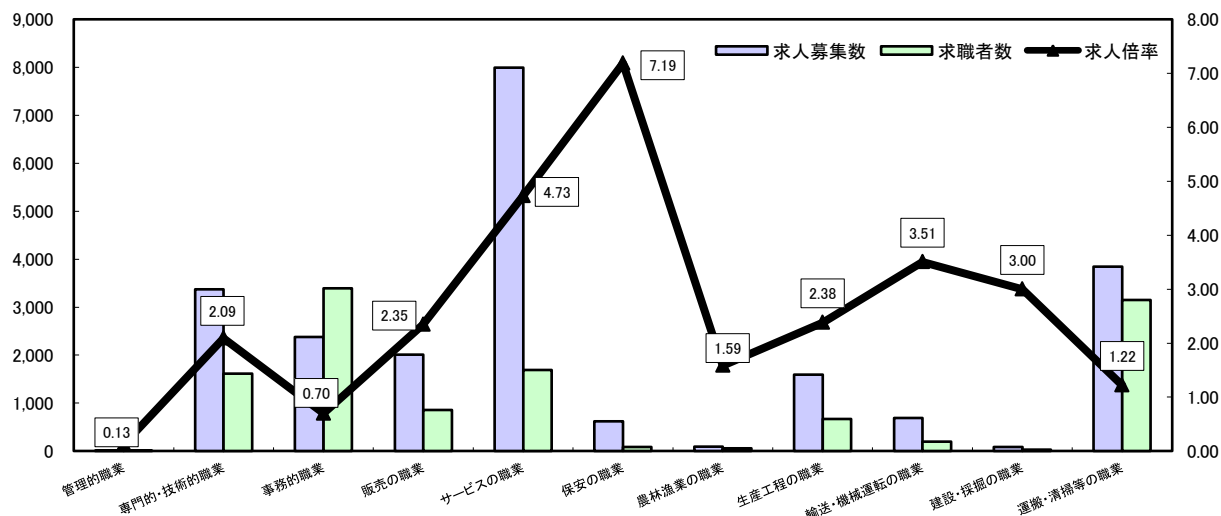
常用



*求人募集数・求職者数は左目盛(人)、求人倍率は右目盛(倍)

	管理的職業	専門的・技術的職業	事務的職業	販売の職業	サービスの職業	保安の職業	農林漁業の職業	生産工程の職業	輸送・機械運転の職業	建設・採掘の職業	運搬・清掃等の職業	職業の合計
求人募集数	126	7,669	3,131	4,663	6,162	801	126	3,856	2,588	2,034	1,620	32,776
求職者数	108	3,192	6,722	1,994	2,151	123	122	2,068	748	323	1,965	22,356
求人倍率	1.17	2.40	0.47	2.34	2.86	6.51	1.03	1.86	3.46	6.30	0.82	1.47

常用的パート



*求人募集数・求職者数は左目盛(人)、求人倍率は右目盛(倍)

	管理的職業	専門的・技術的職業	事務的職業	販売の職業	サービスの職業	保安の職業	農林漁業の職業	生産工程の職業	輸送・機械運転の職業	建設・採掘の職業	運搬・清掃等の職業	職業の合計
求人募集数	1	3,374	2,377	2,012	7,988	618	92	1,596	694	84	3,845	22,681
求職者数	8	1,613	3,392	856	1,689	86	58	670	198	28	3,147	14,058
求人倍率	0.13	2.09	0.70	2.35	4.73	7.19	1.59	2.38	3.51	3.00	1.22	1.61

- (注) 1 求人募集数・求職者数・求人倍率は正式にはそれぞれ有効求人数・有効求職者数・有効求人倍率といいます。
 2 求人倍率は、求職者1人あたりの求人募集数を意味しています。
 3 [職業の合計]欄には、[職業分類不能]を含みます。
 4 常用とは、雇用契約において雇用期間の定めがないか又は4ヶ月以上の雇用期間が定められているもの(季節労働者を除く)をいいます。
 5 常用的パートとは、パートタイムのうち雇用期間の定めがないか又は4ヶ月以上の雇用期間によって就労するものをいいます。

求人・求職バランスシート(平成30年1月分)

ハローワーク南部5所計

◎常用

(単位:人倍)

	求人募集数	求職者数	求人倍率
職業計	28,848	19,749	1.46
管理的職業	109	95	1.15
専門的・技術的職業	6,853	2,903	2.36
開発技術者	579	127	4.56
製造技術者	188	260	0.72
建築・土木技術者等	826	144	5.74
情報処理・通信技術者	849	254	3.34
その他の技術者	23	13	1.77
医師、薬剤師等	109	35	3.11
保健師、助産師等	975	340	2.87
医療技術者	474	110	4.31
その他の保健医療	580	199	2.91
社会福祉の専門的職業	1,565	400	3.91
美術家、デザイナー等	338	396	0.85
その他の専門的職業	347	625	0.56
事務的職業	2,816	6,115	0.46
一般事務員	1,851	5,147	0.36
会計事務員	270	373	0.72
生産関連事務員	278	141	1.97
営業・販売関連事務員	361	384	0.94
外勤事務員		2	-
運輸・郵便事務	46	26	1.77
事務用機器操作の職業	10	42	0.24
販売の職業	4,290	1,833	2.34
商品販売の職業	2,206	765	2.88
販売類似の職業	143	35	4.09
営業の職業	1,941	1,033	1.88
サービスの職業	5,374	1,843	2.92
家庭生活支援サービス	4	3	1.33
介護サービスの職業	2,003	587	3.41
保健医療サービス	317	78	4.06
生活衛生サービス	508	165	3.08
飲食物調理の職業	1,400	453	3.09
接客・給仕の職業	934	341	2.74
居住施設・ビルの管理	69	94	0.73
その他のサービス	139	122	1.14
保安の職業	691	95	7.27
農林漁業の職業	92	93	0.99
生産工程の職業	3,130	1,586	1.97
生産設備(金属)	23	26	0.88
生産設備(金属除く)	90	28	3.21
生産設備(機械)	44	33	1.33
金属材料製造等	856	224	3.82
製品製造・加工処理	822	573	1.43
機械組立の職業	514	278	1.85
機械整備・修理の職業	430	78	5.51
製品検査(金属)	33	11	3.00
製品検査(金属除く)	63	16	3.94
機械検査の職業	42	17	2.47
生産関連・生産類似	213	302	0.71
輸送・機械運転の職業	2,347	603	3.89
鉄道運転の職業		5	-
自動車運転の職業	2,032	389	5.22
船舶・航空機運転		2	-
その他の輸送の職業	85	57	1.49
定置・建設機械運転	230	150	1.53
建設・探掘の職業	1,676	241	6.95
建設躯体工事の職業	317	11	28.82
建設の職業	536	83	6.46
電気工事の職業	347	82	4.23
土木の職業	470	65	7.23
探掘の職業	6		-
運搬・清掃等の職業	1,470	1,585	0.93
運搬の職業	700	448	1.56
清掃の職業	271	239	1.13
包装の職業	34	25	1.36
その他の運搬等の職業	465	873	0.53
分類不能の職業	2,757	-	-
(IT関連の職業計)	1,687	698	2.42
(IT技術関連)	1,160	331	3.50
(IT操作関連)	355	331	1.07
(IT製造関連)	172	36	4.78
(福祉関連の職業計)	4,055	1,216	3.33
(介護関連)	2,780	789	3.52
(その他の福祉)	1,275	427	2.99

◎常用的パート

(京都西陣所、京都七条所、伏見所、宇治所、京都田辺所)

(単位:人倍)

	求人募集数	求職者数	求人倍率
職業計	19,786	12,048	1.64
管理的職業		4	-
専門的・技術的職業	2,967	1,386	2.14
開発技術者	5	25	0.20
製造技術者	3	68	0.04
建築・土木技術者等	33	13	2.54
情報処理・通信技術者	23	21	1.10
その他の技術者	2	3	0.67
医師、薬剤師等	124	42	2.95
保健師、助産師等	730	381	1.92
医療技術者	279	86	3.24
その他の保健医療	216	62	3.48
社会福祉の専門的職業	936	362	2.59
美術家、デザイナー等	89	103	0.86
その他の専門的職業	527	220	2.40
事務的職業	2,137	2,944	0.73
一般事務員	1,621	2,684	0.60
会計事務員	141	98	1.44
生産関連事務員	198	44	4.50
営業・販売関連事務員	133	80	1.66
外勤事務員			-
運輸・郵便事務	25	3	8.33
事務用機器操作の職業	19	35	0.54
販売の職業	1,660	754	2.20
商品販売の職業	1,579	668	2.36
販売類似の職業	1	13	0.08
営業の職業	80	73	1.10
サービスの職業	6,973	1,415	4.93
家庭生活支援サービス	44	12	3.67
介護サービスの職業	2,149	346	6.21
保健医療サービス	343	77	4.45
生活衛生サービス	432	106	4.08
飲食物調理の職業	2,030	355	5.72
接客・給仕の職業	1,631	274	5.95
居住施設・ビルの管理	54	101	0.53
その他のサービス	290	144	2.01
保安の職業	571	66	8.65
農林漁業の職業	70	40	1.75
生産工程の職業	1,293	483	2.68
生産設備(金属)	2	2	1.00
生産設備(金属除く)	10	10	1.00
生産設備(機械)	1	5	0.20
金属材料製造等	91	26	3.50
製品製造・加工処理	758	228	3.32
機械組立の職業	208	74	2.81
機械整備・修理の職業	44	10	4.40
製品検査(金属)	40	8	5.00
製品検査(金属除く)	74	14	5.29
機械検査の職業	24	9	2.67
生産関連・生産類似	41	97	0.42
輸送・機械運転の職業	626	166	3.77
鉄道運転の職業		0	-
自動車運転の職業	594	133	4.47
船舶・航空機運転			-
その他の輸送の職業	9	7	1.29
定置・建設機械運転	23	26	0.88
建設・探掘の職業	76	23	3.30
建設躯体工事の職業	13	3	4.33
建設の職業	22	7	3.14
電気工事の職業	5	5	1.00
土木の職業	36	7	5.14
探掘の職業		1	-
運搬・清掃等の職業	3,413	2,532	1.35
運搬の職業	630	162	3.89
清掃の職業	1,643	495	3.32
包装の職業	208	58	3.59
その他の運搬等の職業	932	1,817	0.51
分類不能の職業	2,235	-	-
(IT関連の職業計)	171	155	1.10
(IT技術関連)	28	47	0.60
(IT操作関連)	83	100	0.83
(IT製造関連)	60	8	7.50
(福祉関連の職業計)	3,437	894	3.84
(介護関連)	2,631	454	5.80
(その他の福祉)	806	440	1.83

※ 資料出所:職業安定業務統計

※ 職種は平成24年3月改定「厚生労働省編職業分類表」に基づくもの。

※ 有効求人倍率は原数値

※ この数値は、京都労働局管内の南部5公共職業安定所の合計数です。

※ 求人募集数・求職者数・求人倍率は正式にはそれぞれ有効求人数・有効求職者数・有効求人倍率といえます。

※ 常用とは、雇用契約において雇用期間の定めがないか又は4ヶ月以上の雇用期間が定められているもの(季節労働者を除く)をいいます。

※ 常用的パートとは、パートタイムの内雇用期間の定めがないか又は4ヶ月以上の雇用期間によって就労するものをいいます。

※ 「IT関連の職業」及び「福祉関連の職業」についてはそれぞれの職業から抽出した内数

「IT技術関連」とは……電気・電子・電気通信設計技術者、同機器生産技術者、システムコンサルタント、システム設計技術者、ソフトウェア開発技術者、プログラマーなど

「IT操作関連」とは……グラフィックデザイナー、ウェブデザイナー、データ入力係員、製図工など

「IT製造関連」とは……電気通信機械器具組立工、半導体製品製造工、被覆電線製造工、電気通信機械器具修理工、通信線架線・敷設作業員、電気通信設備作業員など

「介護関連」とは……福祉施設指導専門員、介護支援専門員、医療ソーシャルワーカー、家政婦(夫)、家事手伝い、施設介護員、訪問介護員など

「その他の福祉」とは……保健師、助産師、看護師、理学療法士、作業療法士、視能訓練士、言語聴覚士、福祉相談・指導専門員など

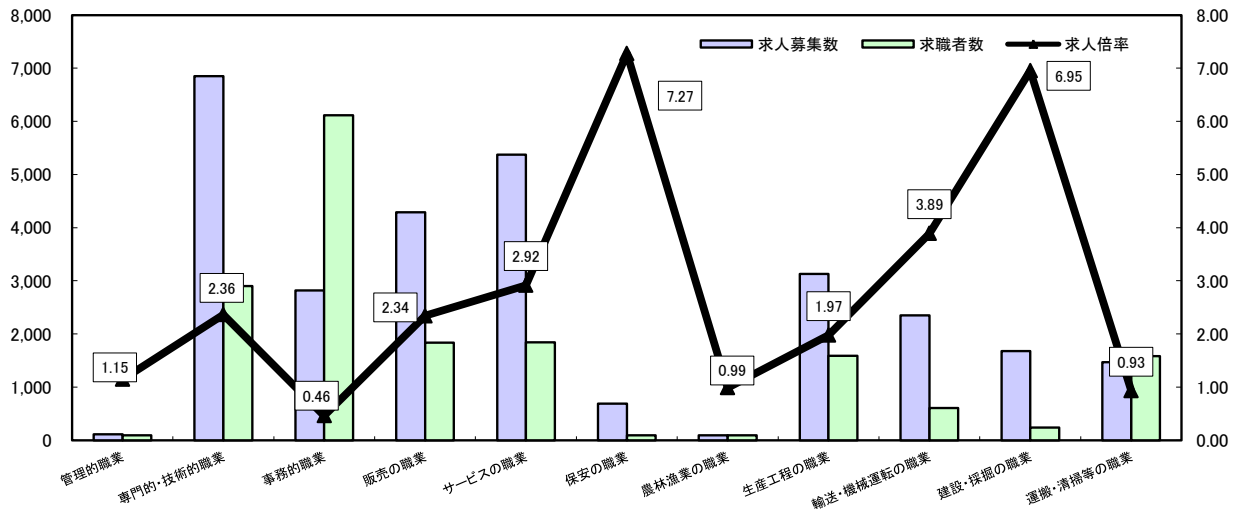
求人・求職バランスシート

平成30年1月

ハローワーク南部5所

(京都西陣所、京都七条所、伏見所、宇治所、京都田辺所)

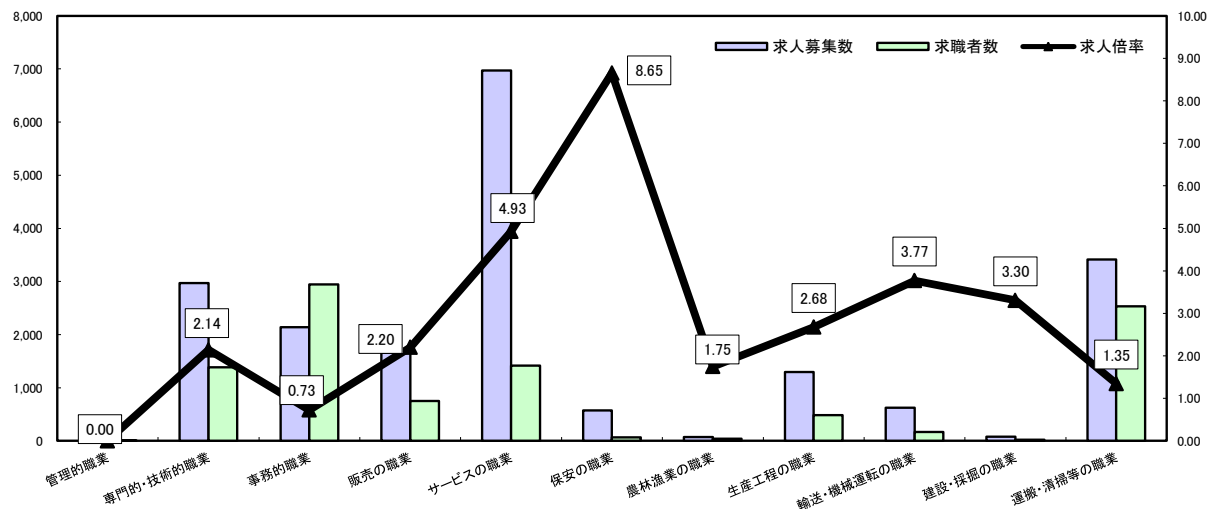
常用



*求人募集数・求職者数は左目盛(人)、求人倍率は右目盛(倍)

	管理的職業	専門的・技術的職業	事務的職業	販売の職業	サービスの職業	保安の職業	農林漁業の職業	生産工程の職業	輸送・機械運転の職業	建設・採掘の職業	運搬・清掃等の職業	職業の合計
求人募集数	109	6,853	2,816	4,290	5,374	691	92	3,130	2,347	1,676	1,470	28,848
求職者数	95	2,903	6,115	1,833	1,843	95	93	1,586	603	241	1,585	19,749
求人倍率	1.15	2.36	0.46	2.34	2.92	7.27	0.99	1.97	3.89	6.95	0.93	1.46

常用的パート



*求人募集数・求職者数は左目盛(人)、求人倍率は右目盛(倍)

	管理的職業	専門的・技術的職業	事務的職業	販売の職業	サービスの職業	保安の職業	農林漁業の職業	生産工程の職業	輸送・機械運転の職業	建設・採掘の職業	運搬・清掃等の職業	職業の合計
求人募集数	4	2,967	2,137	1,660	6,973	571	70	1,293	626	76	3,413	19,786
求職者数	4	1,386	2,944	754	1,415	66	40	483	166	23	2,532	12,048
求人倍率	-	2.14	0.73	2.20	4.93	8.65	1.75	2.68	3.77	3.30	1.35	1.64

- (注) 1 求人募集数・求職者数・求人倍率は正式にはそれぞれ有効求人数・有効求職者数・有効求人倍率といいます。
- 2 求人倍率は、求職者1人あたりの求人募集数を意味しています。
- 3 [職業の合計]欄には、[職業分類不能]を含みます。
- 4 常用とは、雇用契約において雇用期間の定めがないか又は4ヶ月以上の雇用期間が定められているもの(季節労働者を除く)をいいます。
- 5 常用的パートとは、パートタイムのうち雇用期間の定めがないか又は4ヶ月以上の雇用期間によって就労するものをいいます。

求人・求職バランスシート(平成30年1月分)

ハローワーク北部3所計

(福知山所、舞鶴所、峰山所)

◎常用

(単位:人倍)

	求人募集数	求職者数	求人倍率
職業計	3,928	2,607	1.51
管理的職業	17	13	1.31
専門的・技術的職業	816	289	2.82
開発技術者	50	7	7.14
製造技術者	18	53	0.34
建築・土木技術者等	251	25	10.04
情報処理・通信技術者	13	10	1.30
その他の技術者	4	2	2.00
医師、薬剤師等	21	3	7.00
保健師、助産師等	161	56	2.88
医療技術者	78	16	4.88
その他の保健医療	26	24	1.08
社会福祉の専門的職業	140	56	2.50
美術家、デザイナー等	11	11	1.00
その他の専門的職業	43	26	1.65
事務的職業	315	607	0.52
一般事務員	203	545	0.37
会計事務員	29	12	2.42
生産関連事務員	34	14	2.43
営業・販売関連事務員	33	31	1.06
外勤事務員	2	1	2.00
運輸・郵便事務	13	2	6.50
事務用機器操作の職業	1	2	0.50
販売の職業	373	161	2.32
商品販売の職業	171	81	2.11
販売類似の職業	9	2	4.50
営業の職業	193	78	2.47
サービスの職業	788	308	2.56
家庭生活支援サービス			-
介護サービスの職業	236	102	2.31
保健医療サービス	51	20	2.55
生活衛生サービス	77	11	7.00
飲食物調理の職業	192	76	2.53
接客・給仕の職業	184	73	2.52
居住施設・ビルの管理	4	9	0.44
その他のサービス	44	17	2.59
保安の職業	110	28	3.93
農林漁業の職業	34	29	1.17
生産工程の職業	726	482	1.51
生産設備(金属)	5	15	0.33
生産設備(金属除く)	9	9	1.00
生産設備(機械)	4	3	1.33
金属材料製造等	150	48	3.13
製品製造・加工処理	271	177	1.53
機械組立の職業	92	87	1.06
機械整備・修理の職業	118	23	5.13
製品検査(金属)	14	10	1.40
製品検査(金属除く)	9	15	0.60
機械検査の職業	23	6	3.83
生産関連・生産類似	31	89	0.35
輸送・機械運転の職業	241	145	1.66
鉄道運転の職業	7	2	3.50
自動車運転の職業	170	104	1.63
船舶・航空機運転	3		-
その他の輸送の職業	22	20	1.10
定置・建設機械運転	39	19	2.05
建設・探掘の職業	358	82	4.37
建設躯体工事の職業	64	7	9.14
建設の職業	96	32	3.00
電気工事の職業	52	13	4.00
土木の職業	142	28	5.07
探掘の職業	4	2	2.00
運搬・清掃等の職業	150	380	0.39
運搬の職業	79	74	1.07
清掃の職業	36	90	0.40
包装の職業	10	4	2.50
その他の運搬等の職業	25	212	0.12
分類不能の職業		83	-
(IT関連の職業計)	71	42	1.69
(IT技術関連)	40	23	1.74
(IT操作関連)	13	9	1.44
(IT製造関連)	18	10	1.80
(福祉関連の職業計)	544	187	2.91
(介護関連)	333	122	2.73
(その他の福祉)	211	65	3.25

◎常用的パート

(単位:人倍)

	求人募集数	求職者数	求人倍率
職業計	2,895	2,010	1.44
管理的職業	1	4	0.25
専門的・技術的職業	407	227	1.79
開発技術者	1		-
製造技術者		11	-
建築・土木技術者等	1	2	0.50
情報処理・通信技術者		2	-
その他の技術者	1		-
医師、薬剤師等	17	2	8.50
保健師、助産師等	116	84	1.38
医療技術者	40	16	2.50
その他の保健医療	13	9	1.44
社会福祉の専門的職業	167	75	2.23
美術家、デザイナー等	12	3	4.00
その他の専門的職業	39	23	1.70
事務的職業	240	448	0.54
一般事務員	200	421	0.48
会計事務員	7	5	1.40
生産関連事務員	12	11	1.09
営業・販売関連事務員	6	6	1.00
外勤事務員	4	1	4.00
運輸・郵便事務	9	2	4.50
事務用機器操作の職業	2	2	1.00
販売の職業	352	102	3.45
商品販売の職業	335	94	3.56
販売類似の職業	2	1	2.00
営業の職業	15	7	2.14
サービスの職業	1,015	274	3.70
家庭生活支援サービス		1	-
介護サービスの職業	184	64	2.88
保健医療サービス	25	11	2.27
生活衛生サービス	49	7	7.00
飲食物調理の職業	256	100	2.56
接客・給仕の職業	453	69	6.57
居住施設・ビルの管理	9	2	4.50
その他のサービス	39	20	1.95
保安の職業	47	20	2.35
農林漁業の職業	22	18	1.22
生産工程の職業	303	187	1.62
生産設備(金属)		1	-
生産設備(金属除く)		4	-
生産設備(機械)	1		-
金属材料製造等	19	5	3.80
製品製造・加工処理	119	76	1.57
機械組立の職業	79	28	2.82
機械整備・修理の職業	5	3	1.67
製品検査(金属)	9	10	0.90
製品検査(金属除く)	44	19	2.32
機械検査の職業	20	9	2.22
生産関連・生産類似	7	32	0.22
輸送・機械運転の職業	68	32	2.13
鉄道運転の職業			-
自動車運転の職業	65	28	2.32
船舶・航空機運転			-
その他の輸送の職業		2	-
定置・建設機械運転	3	2	1.50
建設・探掘の職業	8	5	1.60
建設躯体工事の職業			-
建設の職業	3	3	1.00
電気工事の職業	1	1	1.00
土木の職業	4	1	4.00
探掘の職業			-
運搬・清掃等の職業	432	615	0.70
運搬の職業	78	46	1.70
清掃の職業	188	135	1.39
包装の職業	21	14	1.50
その他の運搬等の職業	145	420	0.35
分類不能の職業		78	-
(IT関連の職業計)	58	13	4.46
(IT技術関連)	1	4	0.25
(IT操作関連)	14	5	2.80
(IT製造関連)	43	4	10.75
(福祉関連の職業計)	368	172	2.14
(介護関連)	231	78	2.96
(その他の福祉)	137	94	1.46

※ 資料出所:職業安定業務統計

※ 職種は平成24年3月改定「厚生労働省編職業分類表」に基づくもの。

※ 有効求人倍率は原数値

※ この数値は、京都労働局管内の北部3公共職業安定所の合計数です。

※ 求人募集数・求職者数・求人倍率は正式にはそれぞれ有効求人数・有効求職者数・有効求人倍率といえます。

※ 常用とは、雇用契約において雇用期間の定めがないか又は4ヶ月以上の雇用期間が定められているもの(季節労働者を除く)をいいます。

※ 常用的パートとは、パートタイムの内雇用期間の定めがないか又は4ヶ月以上の雇用期間によって就労するものをいいます。

※ 「IT関連の職業」及び「福祉関連の職業」についてはそれぞれの職業から抽出した内数

「IT技術関連」とは……電気・電子・電気通信設計技術者、同機器生産技術者、システムコンサルタント、システム設計技術者、ソフトウェア開発技術者、プログラマーなど

「IT操作関連」とは……グラフィックデザイナー、ウェブデザイナー、データ入力係員、製図工など

「IT製造関連」とは……電気通信機械器具組立工、半導体製品製造工、被覆電線製造工、電気通信機械器具修理工、通信線架線・敷設作業員、電気通信設備作業員など

「介護関連」とは……福祉施設指導専門員、介護支援専門員、医療ソーシャルワーカー、家政婦(夫)、家事手伝い、施設介護員、訪問介護員など

「その他の福祉」とは……保健師、助産師、看護師、理学療法士、作業療法士、視能訓練士、言語聴覚士、福祉相談・指導専門員など

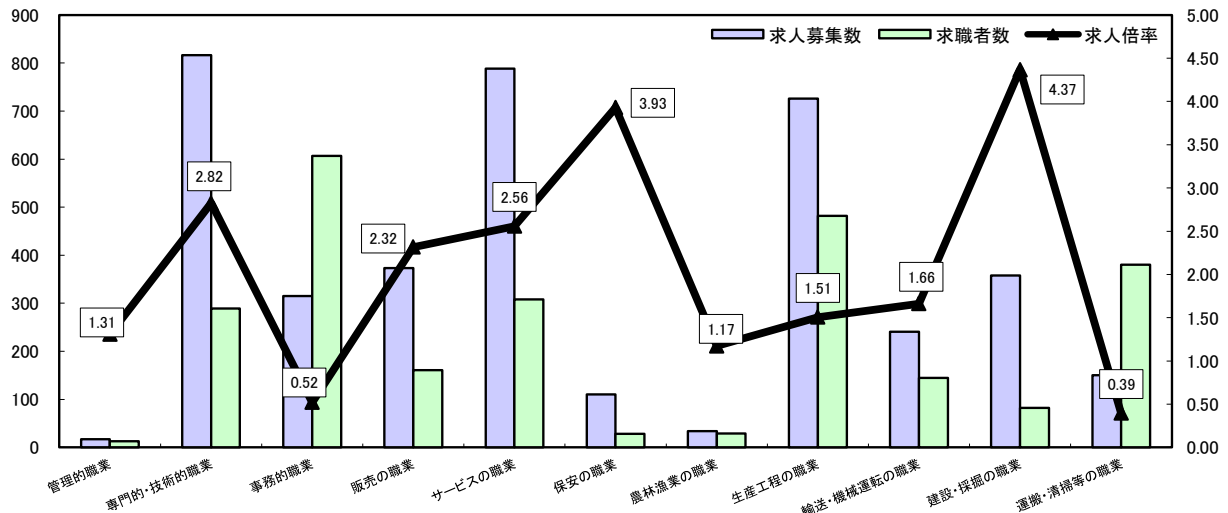
求人・求職バランスシート

平成30年1月

ハローワーク北部3所

(福知山所、舞鶴所、峰山所)

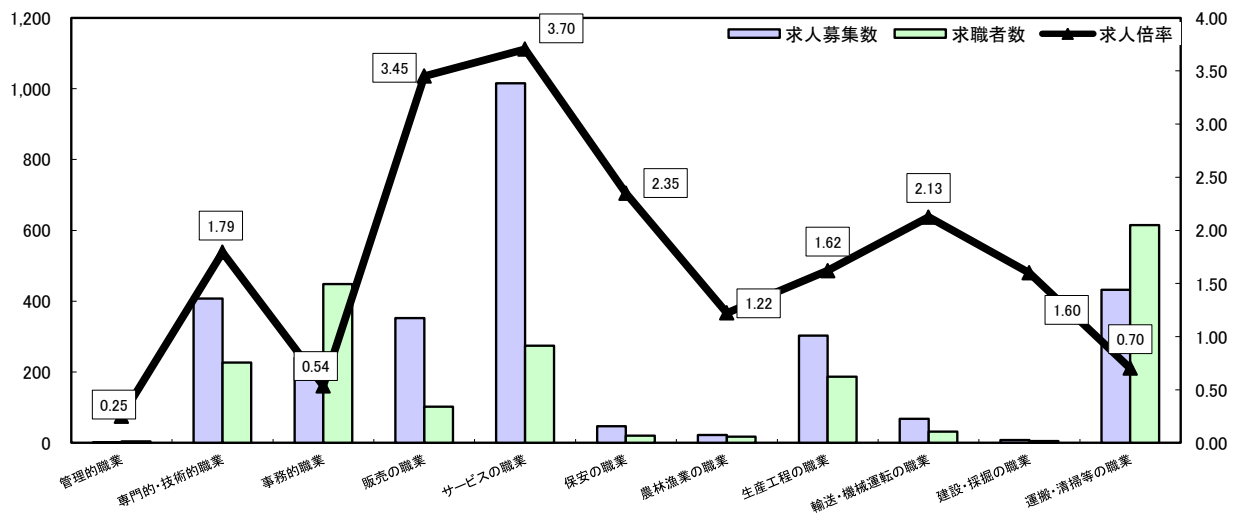
常用



*求人募集数・求職者数は左目盛(人)、求人倍率は右目盛(倍)

	管理的職業	専門的・技術的職業	事務的職業	販売の職業	サービスの職業	保安の職業	農林漁業の職業	生産工程の職業	輸送・機械運転の職業	建設・採掘の職業	運搬・清掃等の職業	職業の合計
求人募集数	17	816	315	373	788	110	34	726	241	358	150	3,928
求職者数	13	289	607	161	308	28	29	482	145	82	380	2,607
求人倍率	1.31	2.82	0.52	2.32	2.56	3.93	1.17	1.51	1.66	4.37	0.39	1.51

常用的パート



*求人募集数・求職者数は左目盛(人)、求人倍率は右目盛(倍)

	管理的職業	専門的・技術的職業	事務的職業	販売の職業	サービスの職業	保安の職業	農林漁業の職業	生産工程の職業	輸送・機械運転の職業	建設・採掘の職業	運搬・清掃等の職業	職業の合計
求人募集数	1	407	240	352	1,015	47	22	303	68	8	432	2,895
求職者数	4	227	448	102	274	20	18	187	32	5	615	2,010
求人倍率	0.25	1.79	0.54	3.45	3.70	2.35	1.22	1.62	2.13	1.60	0.70	1.44

- (注) 1 求人募集数・求職者数・求人倍率は正式にはそれぞれ有効求人数・有効求職者数・有効求人倍率といいます。
- 2 求人倍率は、求職者1人あたりの求人募集数を意味しています。
- 3 [職業の合計]欄には、[職業分類不能]を含みます。
- 4 常用とは、雇用契約において雇用期間の定めがないか又は4ヶ月以上の雇用期間が定められているもの(季節労働者を除く)をいいます。
- 5 常用的パートとは、パートタイムのうち雇用期間の定めがないか又は4ヶ月以上の雇用期間によって就労するものをいいます。