

求人・求職バランスシート(平成28年6月分)

京都労働局

◎常用

(単位:人倍)

	求人募集数	求職者数	求人倍率
職業計	28,050	28,386	0.99
管理的職業	241	117	2.06
専門的・技術的職業	6,081	4,101	1.48
開発技術者	392	200	1.96
製造技術者	160	361	0.44
建築・土木技術者等	935	254	3.68
情報処理・通信技術者	651	356	1.83
その他の技術者	19	33	0.58
医師、薬剤師等	102	37	2.76
保健師、助産師等	1,203	396	3.04
医療技術者	548	181	3.03
その他の保健医療	441	286	1.54
社会福祉の専門的職業	1,092	573	1.91
美術家、デザイナー等	187	567	0.33
その他の専門的職業	351	857	0.41
事務的職業	2,505	8,534	0.29
一般事務員	1,654	7,147	0.23
会計事務員	289	536	0.54
生産関連事務員	202	224	0.90
営業・販売関連事務員	304	540	0.56
外勤事務員	6	4	1.50
運輸・郵便事務	47	27	1.74
事務用機器操作の職業	3	56	0.05
販売の職業	4,167	2,840	1.47
商品販売の職業	2,273	1,228	1.85
販売類似の職業	106	47	2.26
営業の職業	1,788	1,565	1.14
サービスの職業	5,580	2,698	2.07
家庭生活支援サービス	6	7	0.86
介護サービスの職業	1,779	855	2.08
保健医療サービス	309	154	2.01
生活衛生サービス	738	240	3.08
飲食物調理の職業	1,523	643	2.37
接客・給仕の職業	1,024	474	2.16
居住施設・ビルの管理	43	141	0.30
その他のサービス	158	184	0.86
保安の職業	844	164	5.15
農林漁業の職業	150	138	1.09
生産工程の職業	2,906	2,859	1.02
生産設備(金属)	10	38	0.26
生産設備(金属除く)	43	51	0.84
生産設備(機械)	16	63	0.25
金属材料製造等	719	376	1.91
製品製造・加工処理	939	1,035	0.91
機械組立の職業	387	466	0.80
機械整備・修理の職業	433	182	2.38
製品検査(金属)	32	22	1.45
製品検査(金属除く)	73	34	2.15
機械検査の職業	21	26	0.81
生産関連・生産類似	233	546	0.43
輸送・機械運転の職業	2,492	938	2.66
鉄道運転の職業	6	3	2.00
自動車運転の職業	2,174	639	3.40
船舶・航空機運転	4	3	1.33
その他の輸送の職業	72	86	0.84
定置・建設機械運転	236	207	1.14
建設・探掘の職業	1,903	416	4.57
建設躯体工事の職業	317	37	8.57
建設の職業	628	127	4.94
電気工事の職業	412	113	3.65
土木の職業	532	136	3.91
探掘の職業	14	3	4.67
運搬・清掃等の職業	1,181	2,535	0.47
運搬の職業	566	685	0.83
清掃の職業	297	447	0.66
包装の職業	39	41	0.95
その他の運搬等の職業	279	1,362	0.20
分類不能の職業	3,046	-	-
(IT関連の職業計)	1,271	1,010	1.26
(IT技術関連)	929	491	1.89
(IT操作関連)	186	450	0.41
(IT製造関連)	156	69	2.26
(福祉関連の職業計)	4,057	1,653	2.45
(介護関連)	2,494	1,130	2.21
(その他の福祉)	1,563	523	2.99

◎常用的パート

(単位:人倍)

	求人募集数	求職者数	求人倍率
職業計	20,765	17,482	1.19
管理的職業	5	30	0.17
専門的・技術的職業	2,835	1,946	1.46
開発技術者	6	24	0.25
製造技術者	19	73	0.26
建築・土木技術者等	35	41	0.85
情報処理・通信技術者	18	29	0.62
その他の技術者	2	1	2.00
医師、薬剤師等	105	53	1.98
保健師、助産師等	919	479	1.92
医療技術者	322	96	3.35
その他の保健医療	151	131	1.15
社会福祉の専門的職業	740	506	1.46
美術家、デザイナー等	137	123	1.11
その他の専門的職業	381	390	0.98
事務的職業	2,248	4,444	0.51
一般事務員	1,576	4,045	0.39
会計事務員	132	121	1.09
生産関連事務員	276	74	3.73
営業・販売関連事務員	129	149	0.87
外勤事務員	-	-	-
運輸・郵便事務	45	13	3.46
事務用機器操作の職業	90	42	2.14
販売の職業	2,100	1,282	1.64
商品販売の職業	2,030	1,131	1.79
販売類似の職業	4	21	0.19
営業の職業	66	130	0.51
サービスの職業	7,576	2,279	3.32
家庭生活支援サービス	60	14	4.29
介護サービスの職業	2,007	574	3.50
保健医療サービス	310	141	2.20
生活衛生サービス	527	152	3.47
飲食物調理の職業	2,020	633	3.19
接客・給仕の職業	2,286	446	5.13
居住施設・ビルの管理	61	125	0.49
その他のサービス	305	194	1.57
保安の職業	403	115	3.50
農林漁業の職業	104	52	2.00
生産工程の職業	1,452	1,001	1.45
生産設備(金属)	1	6	0.17
生産設備(金属除く)	70	17	4.12
生産設備(機械)	1	14	0.07
金属材料製造等	78	35	2.23
製品製造・加工処理	863	485	1.78
機械組立の職業	223	130	1.72
機械整備・修理の職業	56	27	2.07
製品検査(金属)	18	33	0.55
製品検査(金属除く)	85	29	2.93
機械検査の職業	20	26	0.77
生産関連・生産類似	37	199	0.19
輸送・機械運転の職業	490	238	2.06
鉄道運転の職業	-	1	-
自動車運転の職業	443	180	2.46
船舶・航空機運転	-	2	-
その他の輸送の職業	22	22	1.00
定置・建設機械運転	25	33	0.76
建設・探掘の職業	87	51	1.71
建設躯体工事の職業	17	6	2.83
建設の職業	27	21	1.29
電気工事の職業	10	11	0.91
土木の職業	33	13	2.54
探掘の職業	-	-	-
運搬・清掃等の職業	3,465	3,700	0.94
運搬の職業	649	276	2.35
清掃の職業	1,780	828	2.15
包装の職業	165	93	1.77
その他の運搬等の職業	871	2,503	0.35
分類不能の職業	2,344	-	-
(IT関連の職業計)	300	193	1.55
(IT技術関連)	25	50	0.50
(IT操作関連)	173	117	1.48
(IT製造関連)	102	26	3.92
(福祉関連の職業計)	3,448	1,253	2.75
(介護関連)	2,410	721	3.34
(その他の福祉)	1,038	532	1.95

※ 資料出所:職業安定業務統計

※ 職種は平成24年3月改定「厚生労働省編職業分類表」に基づくもの。

※ 有効求人倍率は原数値

※ この数値は、京都労働局管内の公共職業安定所の合計数です。

※ 求人募集数・求職者数・求人倍率は正式にはそれぞれ有効求人数・有効求職者数・有効求人倍率といえます。

※ 常用とは、雇用契約において雇用期間の定めがないか又は4ヶ月以上の雇用期間が定められているもの(季節労働者を除く)をいいます。

※ 常用的パートとは、パートタイムの内雇用期間の定めがないか又は4ヶ月以上の雇用期間によって就労するものをいいます。

※ 「IT関連の職業」及び「福祉関連の職業」についてはそれぞれの職業から抽出した内数

「IT技術関連」とは……電気・電子・電気通信設計技術者、同機器生産技術者、システムコンサルタント、システム設計技術者、ソフトウェア開発技術者、プログラマーなど

「IT操作関連」とは……グラフィックデザイナー、ウェブデザイナー、データ入力係員、製図工など

「IT製造関連」とは……電気通信機械器具組立工、半導体製品製造工、被覆電線製造工、電気通信機械器具修理工、通信線架線・敷設作業員、電気通信設備作業員など

「介護関連」とは……福祉施設指導専門員、介護支援専門員、医療ソーシャルワーカー、家政婦(夫)、家事手伝い、施設介護員、訪問介護員など

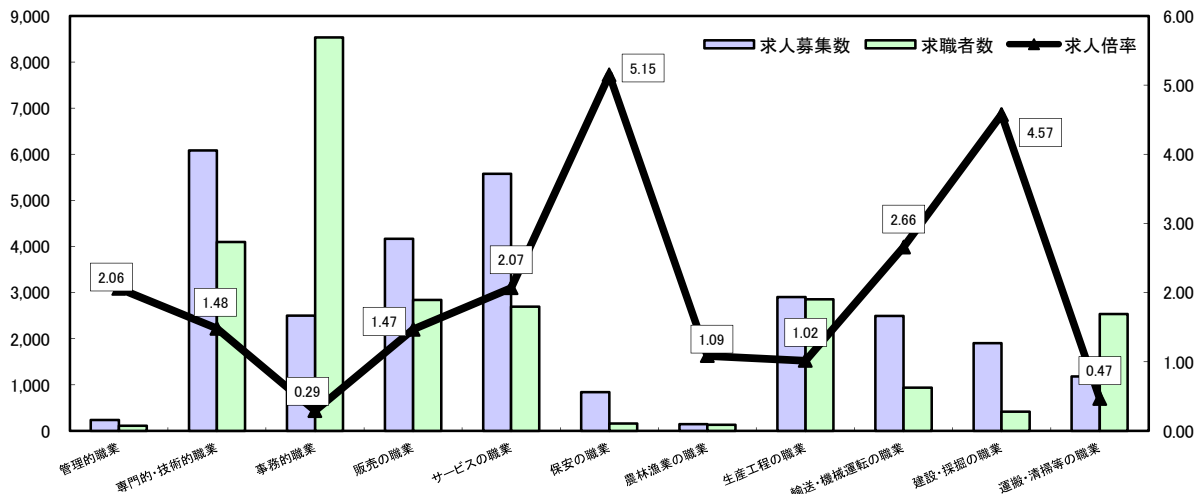
「その他の福祉」とは……保健師、助産師、看護師、理学療法士、作業療法士、視能訓練士、言語聴覚士、福祉相談・指導専門員など

求人・求職バランスシート

平成28年6月

京都労働局

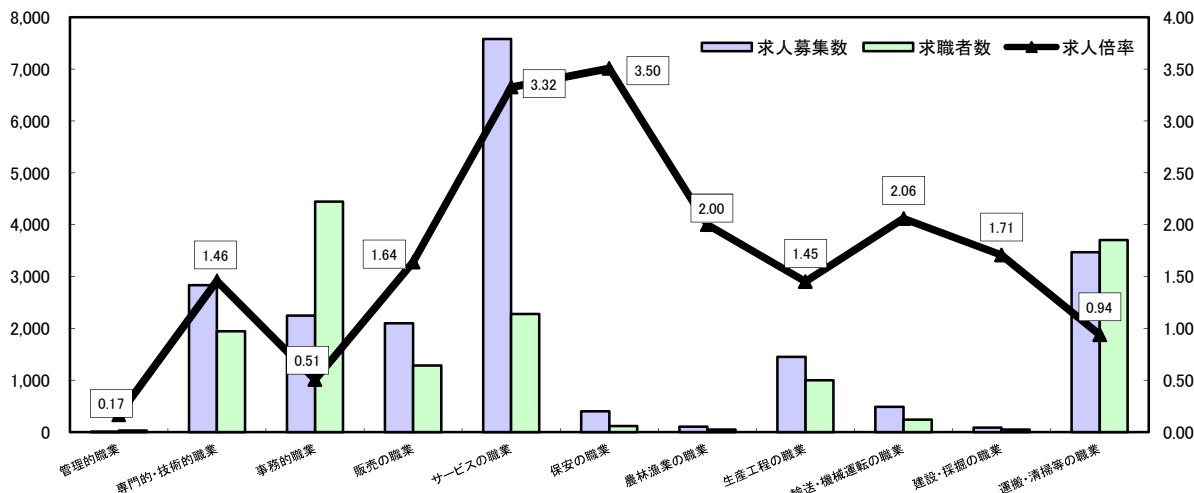
常用



*求人募集数・求職者数は左目盛(人)、求人倍率は右目盛(倍)

	管理的職業	専門的・技術的職業	事務的職業	販売の職業	サービスの職業	保安の職業	農林漁業の職業	生産工程の職業	輸送・機械運転の職業	建設・探掘の職業	運搬・清掃等の職業	職業の合計
求人募集数	241	6,081	2,505	4,167	5,580	844	150	2,906	2,492	1,903	1,181	28,050
求職者数	117	4,101	8,534	2,840	2,698	164	138	2,859	938	416	2,535	28,386
求人倍率	2.06	1.48	0.29	1.47	2.07	5.15	1.09	1.02	2.66	4.57	0.47	0.99

常用的パート



*求人募集数・求職者数は左目盛(人)、求人倍率は右目盛(倍)

	管理的職業	専門的・技術的職業	事務的職業	販売の職業	サービスの職業	保安の職業	農林漁業の職業	生産工程の職業	輸送・機械運転の職業	建設・探掘の職業	運搬・清掃等の職業	職業の合計
求人募集数	5	2,835	2,248	2,100	7,576	403	104	1,452	490	87	3,465	20,765
求職者数	30	1,946	4,444	1,282	2,279	115	52	1,001	238	51	3,700	17,482
求人倍率	0.17	1.46	0.51	1.64	3.32	3.50	2.00	1.45	2.06	1.71	0.94	1.19

- (注) 1 求人募集数・求職者数・求人倍率は正式にはそれぞれ有効求人数・有効求職者数・有効求人倍率といいます。
 2 求人倍率は、求職者1人あたりの求人募集数を意味しています。
 3 [職業の合計]欄には、[職業分類不能]を含みます。
 4 常用とは、雇用契約において雇用期間の定めがないか又は4ヶ月以上の雇用期間が定められているもの(季節労働者を除く)をいいます。
 5 常用的パートとは、パートタイムのうち雇用期間の定めがないか又は4ヶ月以上の雇用期間によって就労するものをいいます。

求人・求職バランスシート(平成28年6月分)

ハローワーク南部5所計

◎常用

(単位:人倍)

職業計	求人募集数	求職者数	求人倍率
職業計	24,582	25,394	0.97
管理的職業	217	112	1.94
専門的・技術的職業	5,301	3,817	1.39
開発技術者	351	190	1.85
製造技術者	137	318	0.43
建築・土木技術者等	708	225	3.15
情報処理・通信技術者	641	352	1.82
その他の技術者	14	29	0.48
医師・薬剤師等	86	33	2.61
保健師・助産師等	1,025	352	2.91
医療技術者	485	165	2.94
その他の保健医療	426	269	1.59
社会福祉の専門的職業	938	509	1.84
美術家、デザイナー等	173	57	0.31
その他の専門的職業	317	818	0.39
事務的職業	2,283	7,858	0.29
一般事務員	1,513	6,546	0.23
会計事務員	270	520	0.52
生産関連事務員	176	205	0.86
営業・販売関連事務員	282	510	0.55
外勤事務員	4	4	1.00
運輸・郵便事務	35	22	1.59
事務用機器操作の職業	3	51	0.06
販売の職業	3,775	2,828	1.44
商品販売の職業	2,086	1,110	1.88
販売類似の職業	102	46	2.22
営業の職業	1,587	1,470	1.08
サービスの職業	4,882	2,362	2.07
家庭生活支援サービス	6	7	0.86
介護サービスの職業	1,578	772	2.04
保健医療サービス	271	136	1.99
生活衛生サービス	663	224	2.96
飲食物調理の職業	1,383	553	2.50
接客・給仕の職業	822	386	2.13
居住施設・ビルの管理	38	128	0.30
その他のサービス	121	156	0.78
保安の職業	725	125	5.80
農林漁業の職業	115	102	1.13
生産工程の職業	2,354	2,298	1.02
生産設備(金属)	7	24	0.29
生産設備(金属除く)	40	47	0.85
生産設備(機械)	12	48	0.25
金属材料製造等	602	304	1.98
製品製造・加工処理	754	846	0.89
機械組立の職業	329	399	0.82
機械整備・修理の職業	324	141	2.30
製品検査(金属)	29	10	2.90
製品検査(金属除く)	50	16	3.13
機械検査の職業	12	14	0.86
生産関連・生産類似	195	450	0.43
輸送・機械運転の職業	2,295	772	2.97
鉄道運転の職業		3	-
自動車運転の職業	2,041	517	3.95
船舶・航空機運転	3	2	1.50
その他の輸送の職業	52	64	0.81
定置・建設機械運転	199	186	1.07
建設・探掘の職業	1,534	327	4.69
建設躯体工事の職業	260	34	7.65
建設の職業	535	107	5.00
電気工事の職業	339	91	3.73
土木の職業	392	94	4.17
探掘の職業	8	1	8.00
運搬・清掃等の職業	1,081	2,050	0.53
運搬の職業	519	584	0.89
清掃の職業	267	338	0.79
包装の職業	30	36	0.83
その他の運搬等の職業	265	1,092	0.24
分類不能の職業		2,944	-
(IT関連の職業計)	1,194	968	1.23
(IT技術関連)	887	476	1.86
(IT操作関連)	169	439	0.38
(IT製造関連)	138	53	2.60
(福祉関連の職業計)	3,520	1,494	2.36
(介護関連)	2,174	1,023	2.13
(その他の福祉)	1,346	471	2.86

◎常用的パート

(単位:人倍)

職業計	求人募集数	求職者数	求人倍率
職業計	18,178	15,009	1.21
管理的職業	2	27	0.07
専門的・技術的職業	2,532	1,728	1.47
開発技術者	5	24	0.21
製造技術者	14	62	0.23
建築・土木技術者等	32	37	0.86
情報処理・通信技術者	18	27	0.67
その他の技術者	1	1	1.00
医師・薬剤師等	83	52	1.60
保健師・助産師等	814	417	1.95
医療技術者	302	81	3.73
その他の保健医療	145	121	1.20
社会福祉の専門的職業	645	432	1.49
美術家、デザイナー等	125	120	1.04
その他の専門的職業	348	352	0.99
事務的職業	2,091	3,900	0.54
一般事務員	1,457	3,524	0.41
会計事務員	120	116	1.03
生産関連事務員	260	68	3.82
営業・販売関連事務員	124	140	0.89
外勤事務員			-
運輸・郵便事務	40	13	3.08
事務用機器操作の職業	90	39	2.31
販売の職業	1,840	1,107	1.68
商品販売の職業	1,589	972	1.63
販売類似の職業	3	15	0.20
営業の職業	48	120	0.40
サービスの職業	6,572	1,864	3.53
家庭生活支援サービス	59	12	4.92
介護サービスの職業	1,840	486	3.79
保健医療サービス	274	121	2.26
生活衛生サービス	490	136	3.60
飲食物調理の職業	1,811	490	3.70
接客・給仕の職業	1,763	344	5.13
居住施設・ビルの管理	55	119	0.46
その他のサービス	280	156	1.79
保安の職業	378	94	4.02
農林漁業の職業	88	39	2.26
生産工程の職業	1,199	745	1.61
生産設備(金属)	1	4	0.25
生産設備(金属除く)	70	13	5.38
生産設備(機械)	1	14	0.07
金属材料製造等	69	27	2.56
製品製造・加工処理	730	384	1.90
機械組立の職業	144	92	1.57
機械整備・修理の職業	53	22	2.41
製品検査(金属)	12	6	2.00
製品検査(金属除く)	64	17	3.76
機械検査の職業	20	16	1.25
生産関連・生産類似	35	150	0.23
輸送・機械運転の職業	459	202	2.27
鉄道運転の職業			-
自動車運転の職業	414	153	2.71
船舶・航空機運転		2	-
その他の輸送の職業	21	16	1.31
定置・建設機械運転	24	31	0.77
建設・探掘の職業	76	44	1.73
建設躯体工事の職業	17	6	2.83
建設の職業	24	18	1.33
電気工事の職業	5	11	0.45
土木の職業	30	9	3.33
探掘の職業			-
運搬・清掃等の職業	3,139	3,006	1.04
運搬の職業	588	236	2.49
清掃の職業	1,647	678	2.43
包装の職業	144	79	1.82
その他の運搬等の職業	760	2,013	0.38
分類不能の職業		2,255	-
(IT関連の職業計)	223	176	1.27
(IT技術関連)	23	47	0.49
(IT操作関連)	164	109	1.50
(IT製造関連)	36	20	1.80
(福祉関連の職業計)	3,112	1,082	2.88
(介護関連)	2,187	615	3.56
(その他の福祉)	925	467	1.98

※ 資料出所:職業安定業務統計

※ 職種は平成24年3月改定「厚生労働省編職業分類表」に基づくもの。

※ 有効求人倍率は原数値

※ この数値は、京都労働局管内の南部5公共職業安定所の合計数です。

※ 求人募集数・求職者数・求人倍率は正式にはそれぞれ有効求人人数・有効求職者数・有効求人倍率とします。

※ 常用とは、雇用契約において雇用期間の定めがないか又は4ヶ月以上の雇用期間が定められているもの(季節労働者を除く)をいいます。

※ 常用的パートとは、パートタイムの内雇用期間の定めがないか又は4ヶ月以上の雇用期間によって就労するものをいいます。

※ 「IT関連の職業」及び「福祉関連の職業」についてはそれぞれの職業から抽出した内数

「IT技術関連」とは……電気・電子・電気通信設計技術者、同機器生産技術者、システムコンサルタント、システム設計技術者、ソフトウェア開発技術者、プログラマーなど

「IT操作関連」とは……グラフィックデザイナー、ウェブデザイナー、データ入力係員、製図工など

「IT製造関連」とは……電気通信機械器具組立工、半導体製品製造工、被覆電線製造工、電気通信機械器具修理工、通信線架線・敷設作業員、電気通信設備作業員など

「介護関連」とは……福祉施設指導専門員、介護支援専門員、医療ソーシャルワーカー、家政婦(夫)、家事手伝、施設介護員、訪問介護職など

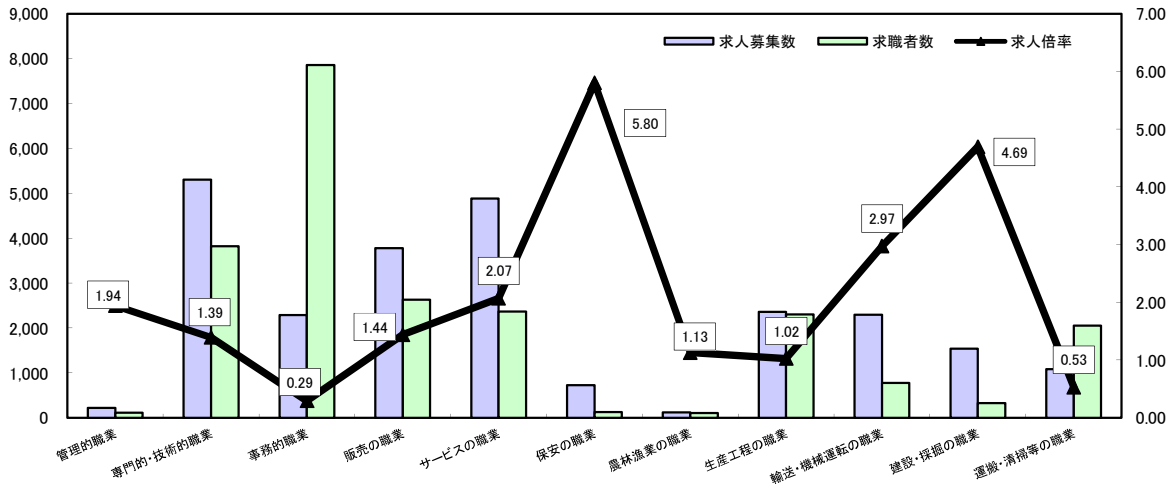
「その他の福祉」とは……保健師、助産師、看護師、理学療法士、作業療法士、視能訓練士、言語聴覚士、福祉相談・指導専門員など

求人・求職バランスシート

平成28年6月

ハローワーク南部5所

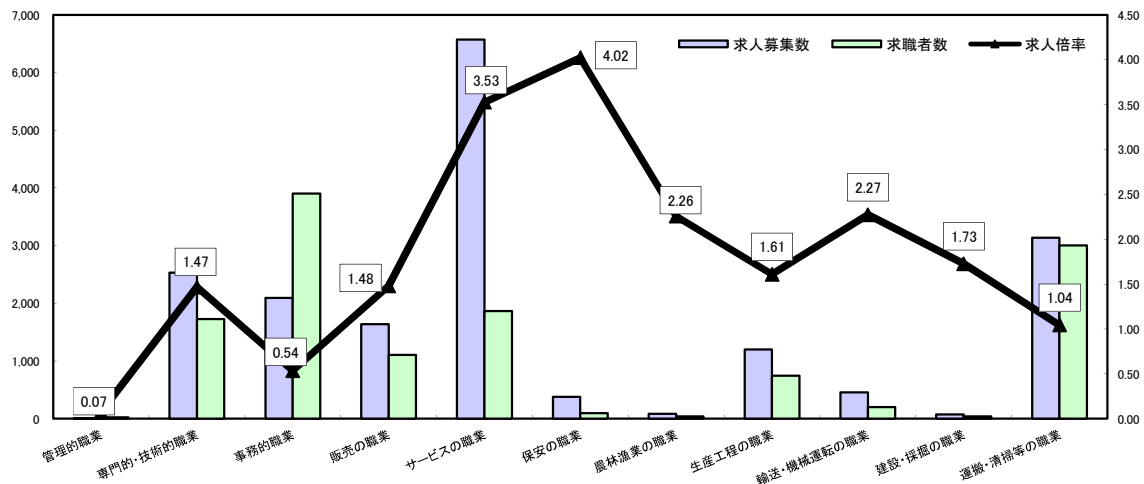
常用



*求人募集数・求職者数は左目盛(人)、求人倍率は右目盛(倍)

	管理的職業	専門的・技術的職業	事務的職業	販売の職業	サービスの職業	保安の職業	農林漁業の職業	生産工程の職業	輸送・機械運転の職業	建設・採掘の職業	運搬・清掃等の職業	職業の合計
求人募集数	217	5,301	2,283	3,775	4,882	725	115	2,354	2,295	1,534	1,081	24,562
求職者数	112	3,817	7,858	2,626	2,362	125	102	2,299	772	327	2,050	25,394
求人倍率	1.94	1.39	0.29	1.44	2.07	5.80	1.13	1.02	2.97	4.69	0.53	0.97

常用的パート



*求人募集数・求職者数は左目盛(人)、求人倍率は右目盛(倍)

	管理的職業	専門的・技術的職業	事務的職業	販売の職業	サービスの職業	保安の職業	農林漁業の職業	生産工程の職業	輸送・機械運転の職業	建設・採掘の職業	運搬・清掃等の職業	職業の合計
求人募集数	2	2,532	2,091	1,640	6,572	378	88	1,199	459	76	3,139	18,176
求職者数	27	1,726	3,900	1,107	1,864	94	39	745	202	44	3,006	15,009
求人倍率	0.07	1.47	0.54	1.48	3.53	4.02	2.26	1.61	2.27	1.73	1.04	1.21

- (注) 1 求人募集数・求職者数・求人倍率は正式にはそれぞれ有効求人数・有効求職者数・有効求人倍率といいます。
 2 求人倍率は、求職者1人あたりの求人募集数を意味しています。
 3 [職業の合計]欄には、[職業分類不能]を含みます。
 4 常用とは、雇用契約において雇用期間の定めがないか又は4ヶ月以上の雇用期間が定められているもの(季節労働者を除く)をいいます。
 5 常用的パートとは、パートタイムのうち雇用期間の定めがないか又は4ヶ月以上の雇用期間によって就労するものをいいます。

求人・求職バランスシート(平成28年6月分)

ハローワーク北都3所計

◎常用

(単位:人倍)

職業計	求人募集数	求職者数	求人倍率
職業計	3,488	2,992	1.17
管理的職業	24	5	4.80
専門的・技術的職業	780	284	2.75
開発技術者	41	10	4.10
製造技術者	23	43	0.53
建築・土木技術者等	227	29	7.83
情報処理・通信技術者	10	4	2.50
その他の技術者	5	4	1.25
医師・薬剤師等	16	4	4.00
保健師・助産師等	178	44	4.05
医療技術者	63	16	3.94
その他の保健医療	15	17	0.88
社会福祉の専門的職業	154	64	2.41
美術家、デザイナー等	14	10	1.40
その他の専門的職業	34	39	0.87
事務的職業	222	676	0.33
一般事務員	141	601	0.23
会計事務員	19	16	1.19
生産関連事務員	26	19	1.37
営業・販売関連事務員	22	30	0.73
外勤事務員	2	-	-
運輸・郵便事務	12	5	2.40
事務用機器操作の職業	-	5	-
販売の職業	392	214	1.83
商品販売の職業	187	118	1.58
販売類似の職業	4	1	4.00
営業の職業	201	95	2.12
サービスの職業	698	336	2.08
家庭生活支援サービス	-	-	-
介護サービスの職業	201	83	2.42
保健医療サービス	38	18	2.11
生活衛生サービス	75	16	4.69
飲食物調理の職業	140	90	1.56
接客・給仕の職業	202	88	2.30
居住施設・ビルの管理	5	13	0.38
その他のサービス	37	28	1.32
保安の職業	119	39	3.05
農林漁業の職業	35	36	0.97
生産工程の職業	562	580	0.99
生産設備(金属)	3	14	0.21
生産設備(金属除く)	3	4	0.75
生産設備(機械)	4	15	0.27
金属材料製造等	117	72	1.63
製品製造・加工処理	185	189	0.98
機械組立の職業	58	87	0.67
機械整備・修理の職業	109	41	2.66
製品検査(金属)	3	12	0.25
製品検査(金属除く)	23	18	1.28
機械検査の職業	9	12	0.75
生産関連・生産類似	38	96	0.40
輸送・機械運転の職業	197	186	1.19
鉄道運転の職業	6	-	-
自動車運転の職業	133	122	1.09
船舶・航空機運転	1	1	1.00
その他の輸送の職業	20	22	0.91
定置・建設機械運転	37	21	1.76
建設・探掘の職業	309	89	4.15
建設躯体工事の職業	57	3	19.00
建設の職業	83	20	4.65
電気工事の職業	73	22	3.32
土木の職業	140	42	3.33
探掘の職業	6	2	3.00
運搬・清掃等の職業	100	485	0.21
運搬の職業	47	101	0.47
清掃の職業	30	109	0.28
包装の職業	9	5	1.80
その他の運搬等の職業	14	270	0.05
分類不能の職業	102	-	-
(IT関連の職業計)	77	42	1.83
(IT技術関連)	42	15	2.80
(IT操作関連)	17	11	1.55
(IT製造関連)	18	16	1.13
(福祉関連の職業計)	537	159	3.38
(介護関連)	320	107	2.99
(その他の福祉)	217	52	4.17

◎常用的パート

(単位:人倍)

職業計	求人募集数	求職者数	求人倍率
職業計	2,589	2,473	1.05
管理的職業	3	3	1.00
専門的・技術的職業	303	220	1.38
開発技術者	1	-	-
製造技術者	5	11	0.45
建築・土木技術者等	3	4	0.75
情報処理・通信技術者	-	2	-
その他の技術者	1	-	-
医師・薬剤師等	22	1	22.00
保健師・助産師等	105	62	1.69
医療技術者	20	15	1.33
その他の保健医療	6	10	0.60
社会福祉の専門的職業	95	74	1.28
美術家、デザイナー等	12	3	4.00
その他の専門的職業	33	38	0.87
事務的職業	157	544	0.29
一般事務員	119	521	0.23
会計事務員	12	5	2.40
生産関連事務員	16	6	2.67
営業・販売関連事務員	5	9	0.56
外勤事務員	-	-	-
運輸・郵便事務	5	-	-
事務用機器操作の職業	-	3	-
販売の職業	460	175	2.63
商品販売の職業	441	159	2.77
販売類似の職業	1	6	0.17
営業の職業	18	10	1.80
サービスの職業	1,004	415	2.42
家庭生活支援サービス	1	2	0.50
介護サービスの職業	167	88	1.90
保健医療サービス	36	20	1.80
生活衛生サービス	37	16	2.31
飲食物調理の職業	209	143	1.46
接客・給仕の職業	523	102	5.13
居住施設・ビルの管理	6	6	1.00
その他のサービス	25	38	0.66
保安の職業	25	21	1.19
農林漁業の職業	16	13	1.23
生産工程の職業	253	256	0.99
生産設備(金属)	-	2	-
生産設備(金属除く)	-	4	-
生産設備(機械)	-	-	-
金属材料製造等	9	8	1.13
製品製造・加工処理	133	101	1.32
機械組立の職業	79	38	2.08
機械整備・修理の職業	3	5	0.60
製品検査(金属)	6	27	0.22
製品検査(金属除く)	21	12	1.75
機械検査の職業	-	10	-
生産関連・生産類似	2	49	0.04
輸送・機械運転の職業	31	36	0.86
鉄道運転の職業	-	1	-
自動車運転の職業	29	27	1.07
船舶・航空機運転	-	-	-
その他の輸送の職業	1	6	0.17
定置・建設機械運転	1	2	0.50
建設・探掘の職業	11	7	1.57
建設躯体工事の職業	-	-	-
建設の職業	3	3	1.00
電気工事の職業	5	0	-
土木の職業	3	4	0.75
探掘の職業	-	-	-
運搬・清掃等の職業	326	694	0.47
運搬の職業	61	40	1.53
清掃の職業	133	150	0.89
包装の職業	21	14	1.50
その他の運搬等の職業	111	490	0.23
分類不能の職業	89	-	-
(IT関連の職業計)	77	17	4.53
(IT技術関連)	2	3	0.67
(IT操作関連)	9	8	1.13
(IT製造関連)	66	6	11.00
(福祉関連の職業計)	336	171	1.96
(介護関連)	223	106	2.10
(その他の福祉)	113	65	1.74

※ 資料出所:職業安定業務統計

※ 職種は平成24年3月改定「厚生労働省編職業分類表」に基づくもの。

※ 有効求人倍率は原数値

※ この数値は、京都労働局管内の北部3公共職業安定所の合計数です。

※ 求人募集数・求職者数・求人倍率は正式にはそれぞれ有効求人数・有効求職者数・有効求人倍率とします。

※ 常用とは、雇用契約において雇用期間の定めがないか又は4ヶ月以上の雇用期間が定められているもの(季節労働者を除く)をいいます。

※ 常用的パートとは、パートタイムの内雇用期間の定めがないか又は4ヶ月以上の雇用期間によって就労するものをいいます。

※ 「IT関連の職業」及び「福祉関連の職業」についてはそれぞれの職業から抽出した内数

「IT技術関連」とは……電気・電子・電気通信設計技術者、同機器生産技術者、システムコンサルタント、システム設計技術者、ソフトウェア開発技術者、プログラマーなど

「IT操作関連」とは……グラフィックデザイナー、ウェブデザイナー、データ入力係員、製図工など

「IT製造関連」とは……電気通信機械器具組立工、半導体製品製造工、被覆電線製造工、電気通信機械器具修理工、通信線架線・敷設作業員、電気通信設備作業員など

「介護関連」とは……福祉施設指導専門員、介護支援専門員、医療ソーシャルワーカー、家政婦(夫)、家事手伝い、施設介護員、訪問介護職など

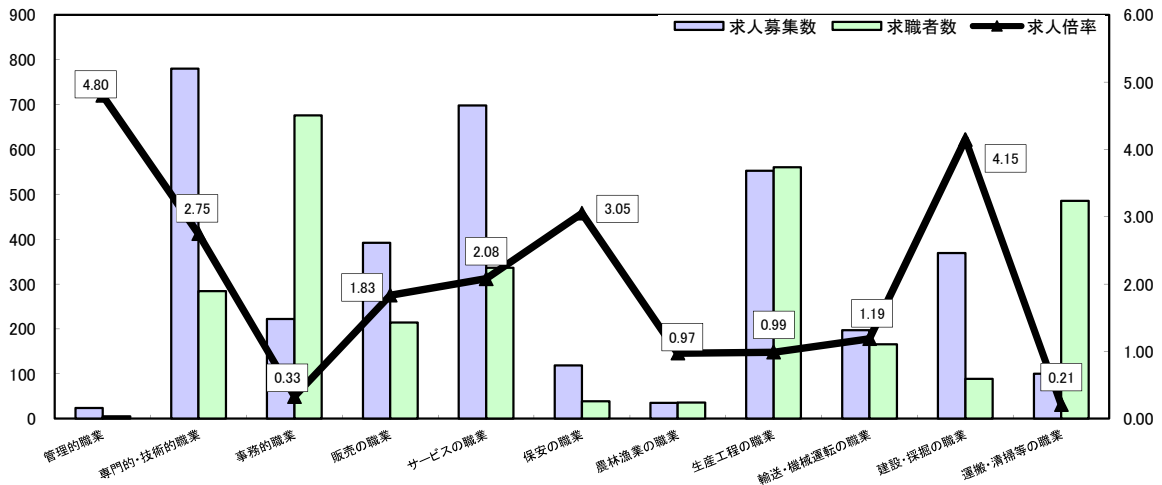
「その他の福祉」とは……保健師、助産師、看護師、理学療法士、作業療法士、視能訓練士、言語聴覚士、福祉相談・指導専門員など

求人・求職バランスシート

平成28年6月

ハローワーク北部3所

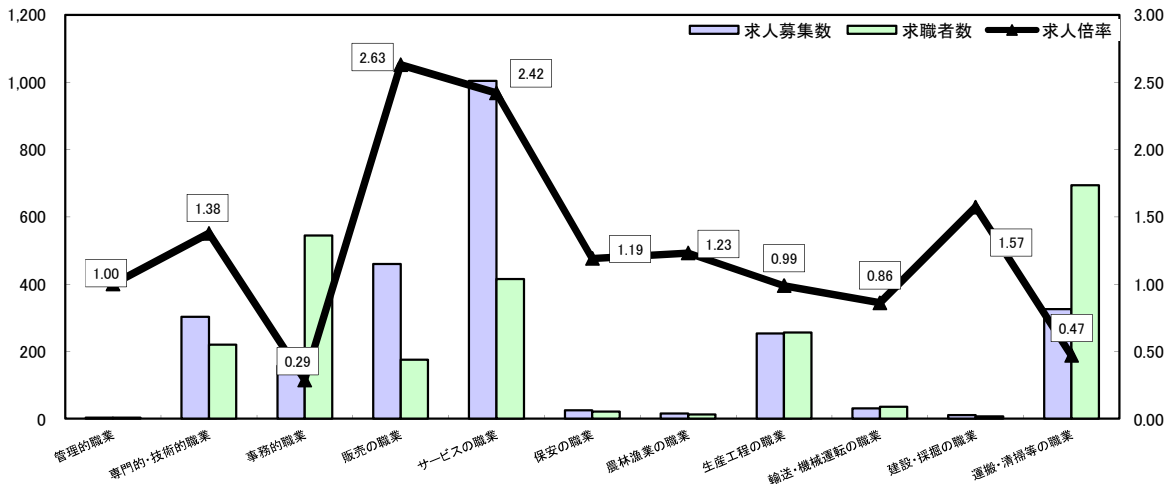
常用



*求人募集数・求職者数は左目盛(人)、求人倍率は右目盛(倍)

	管理的職業	専門的・技術的職業	事務的職業	販売の職業	サービスの職業	保安の職業	農林漁業の職業	生産工程の職業	輸送・機械運転の職業	建設・採掘の職業	運搬・清掃等の職業	職業の合計
求人募集数	24	780	222	392	698	119	35	552	197	369	100	3,488
求職者数	5	284	676	214	336	39	36	560	166	89	485	2,992
求人倍率	4.80	2.75	0.33	1.83	2.08	3.05	0.97	0.99	1.19	4.15	0.21	1.17

常用的パート



*求人募集数・求職者数は左目盛(人)、求人倍率は右目盛(倍)

	管理的職業	専門的・技術的職業	事務的職業	販売の職業	サービスの職業	保安の職業	農林漁業の職業	生産工程の職業	輸送・機械運転の職業	建設・採掘の職業	運搬・清掃等の職業	職業の合計
求人募集数	3	303	157	460	1,004	25	16	253	31	11	326	2,589
求職者数	3	220	544	175	415	21	13	256	36	7	694	2,473
求人倍率	1.00	1.38	0.29	2.63	2.42	1.19	1.23	0.99	0.86	1.57	0.47	1.05

- (注) 1 求人募集数・求職者数・求人倍率は正式にはそれぞれ有効求人人数・有効求職者数・有効求人倍率といいます。
 2 求人倍率は、求職者1人あたりの求人募集数を意味しています。
 3 [職業の合計]欄には、[職業分類不能]を含みます。
 4 常用とは、雇用契約において雇用期間の定めがないか又は4ヶ月以上の雇用期間が定められているもの(季節労働者を除く)をいいます。
 5 常用的パートとは、パートタイムのうち雇用期間の定めがないか又は4ヶ月以上の雇用期間によって就労するものをいいます。