

求人・求職バランスシート(平成28年11月分)

京都労働局

◎常用

(単位:人倍)

	求人募集数	求職者数	求人倍率
職業計	29,849	25,352	1.18
管理的職業	219	109	2.01
専門的・技術的職業	6,615	3,510	1.88
開発技術者	502	181	2.77
製造技術者	162	354	0.46
建築・土木技術者等	1,008	203	4.97
情報処理・通信技術者	746	324	2.30
その他の技術者	18	25	0.72
医師、薬剤師等	106	33	3.21
保健師、助産師等	1,191	390	3.05
医療技術者	566	147	3.85
その他の保健医療	472	220	2.15
社会福祉の専門的職業	1,250	510	2.45
美術家、デザイナー等	204	471	0.43
その他の専門的職業	390	652	0.60
事務的職業	2,601	7,606	0.34
一般事務員	1,692	6,360	0.27
会計事務員	251	482	0.52
生産関連事務員	219	196	1.12
営業・販売関連事務員	321	497	0.65
外勤事務員	7	0	-
運輸・郵便事務	102	25	4.08
事務用機器操作の職業	9	46	0.20
販売の職業	4,547	2,535	1.79
商品販売の職業	2,474	1,094	2.26
販売類似の職業	153	31	4.94
営業の職業	1,920	1,410	1.36
サービスの職業	5,797	2,451	2.37
家庭生活支援サービス	2	6	0.33
介護サービスの職業	1,931	814	2.37
保健医療サービス	369	131	2.82
生活衛生サービス	716	198	3.62
飲食物調理の職業	1,530	597	2.56
接客・給仕の職業	1,061	414	2.56
居住施設・ビルの管理	53	136	0.39
その他のサービス	135	155	0.87
保安の職業	882	148	5.96
農林漁業の職業	134	115	1.17
生産工程の職業	3,178	2,471	1.29
生産設備(金属)	21	40	0.53
生産設備(金属除く)	54	48	1.13
生産設備(機械)	17	46	0.37
金属材料製造等	777	304	2.56
製品製造・加工処理	964	903	1.07
機械組立の職業	421	396	1.06
機械整備・修理の職業	508	168	3.02
製品検査(金属)	51	30	1.70
製品検査(金属除く)	74	37	2.00
機械検査の職業	65	26	2.50
生産関連・生産類似	226	473	0.48
輸送・機械運転の職業	2,457	837	2.94
鉄道運転の職業	4	2	2.00
自動車運転の職業	2,137	570	3.75
船舶・航空機運転	1	1	1.00
その他の輸送の職業	62	84	0.74
定置・建設機械運転	253	180	1.41
建設・採掘の職業	2,045	369	5.54
建設躯体工事の職業	341	27	12.63
建設の職業	643	120	5.36
電気工事の職業	457	107	4.27
土木の職業	592	113	5.24
採掘の職業	12	2	6.00
運搬・清掃等の職業	1,374	2,344	0.59
運搬の職業	656	676	0.97
清掃の職業	331	420	0.79
包装の職業	53	27	1.96
その他の運搬等の職業	334	1,221	0.27
分類不能の職業	2,857	-	-
(IT関連の職業計)	1,478	852	1.73
(IT技術関連)	1,017	443	2.30
(IT操作関連)	202	358	0.56
(IT製造関連)	259	51	5.08
(福祉関連の職業計)	4,303	1,560	2.76
(介護関連)	2,731	1,062	2.57
(その他の福祉)	1,572	498	3.16

◎常用的パート

(単位:人倍)

	求人募集数	求職者数	求人倍率
職業計	21,820	15,052	1.45
管理的職業	13	-	-
専門的・技術的職業	2,950	1,639	1.80
開発技術者	6	28	0.21
製造技術者	9	72	0.13
建築・土木技術者等	32	33	0.97
情報処理・通信技術者	18	36	0.50
その他の技術者	7	0	-
医師、薬剤師等	120	54	2.22
保健師、助産師等	913	426	2.14
医療技術者	312	95	3.28
その他の保健医療	163	117	1.39
社会福祉の専門的職業	871	408	2.13
美術家、デザイナー等	138	111	1.24
その他の専門的職業	361	259	1.39
事務的職業	2,226	3,845	0.58
一般事務員	1,551	3,486	0.44
会計事務員	165	129	1.28
生産関連事務員	274	56	4.89
営業・販売関連事務員	138	126	1.10
外勤事務員	1	1	1.00
運輸・郵便事務	32	8	4.00
事務用機器操作の職業	65	39	1.67
販売の職業	2,046	1,076	1.90
商品販売の職業	1,936	965	2.01
販売類似の職業	5	10	0.50
営業の職業	105	101	1.04
サービスの職業	7,716	1,923	4.01
家庭生活支援サービス	55	13	4.23
介護サービスの職業	2,104	506	4.16
保健医療サービス	306	110	2.78
生活衛生サービス	568	144	3.94
飲食物調理の職業	2,108	511	4.13
接客・給仕の職業	2,188	362	6.04
居住施設・ビルの管理	80	117	0.68
その他のサービス	307	160	1.92
保安の職業	555	89	6.24
農林漁業の職業	108	40	2.70
生産工程の職業	1,637	768	2.13
生産設備(金属)	3	2	1.50
生産設備(金属除く)	69	7	9.86
生産設備(機械)		7	-
金属材料製造等	79	31	2.55
製品製造・加工処理	1,000	375	2.67
機械組立の職業	241	99	2.43
機械整備・修理の職業	62	22	2.82
製品検査(金属)	38	25	1.52
製品検査(金属除く)	76	39	1.95
機械検査の職業	34	18	1.89
生産関連・生産類似	35	143	0.24
輸送・機械運転の職業	566	176	3.22
鉄道運転の職業		2	-
自動車運転の職業	523	136	3.85
船舶・航空機運転			-
その他の輸送の職業	16	15	1.07
定置・建設機械運転	27	23	1.17
建設・採掘の職業	84	30	2.80
建設躯体工事の職業	11	6	1.83
建設の職業	22	8	2.75
電気工事の職業	9	7	1.29
土木の職業	42	9	4.67
採掘の職業			-
運搬・清掃等の職業	3,932	3,289	1.20
運搬の職業	680	228	2.98
清掃の職業	1,978	703	2.81
包装の職業	261	79	3.30
その他の運搬等の職業	1,013	2,279	0.44
分類不能の職業	2,164	-	-
(IT関連の職業計)	241	182	1.32
(IT技術関連)	23	62	0.37
(IT操作関連)	151	102	1.48
(IT製造関連)	67	18	3.72
(福祉関連の職業計)	3,618	1,100	3.29
(介護関連)	2,590	621	4.17
(その他の福祉)	1,028	479	2.15

※ 資料出所:職業安定業務統計

※ 職種は平成24年3月改定「厚生労働省編職業分類表」に基づくもの。

※ 有効求人倍率は原数値

※ この数値は、京都労働局管内の公共職業安定所の合計数です。

※ 求人募集数・求職者数・求人倍率は正式にはそれぞれ有効求人数・有効求職者数・有効求人倍率といえます。

※ 常用とは、雇用契約において雇用期間の定めがないか又は4ヶ月以上の雇用期間が定められているもの(季節労働者を除く)をいいます。

※ 常用的パートとは、パートタイムの内雇用期間の定めがないか又は4ヶ月以上の雇用期間によって就労するものをいいます。

※ 「IT関連の職業」及び「福祉関連の職業」についてはそれぞれの職業から抽出した内数

「IT技術関連」とは……電気・電子・電気通信設計技術者、同機器生産技術者、システムコンサルタント、システム設計技術者、ソフトウェア開発技術者、プログラマーなど

「IT操作関連」とは……グラフィックデザイナー、ウェブデザイナー、データ入力係員、製図工など

「IT製造関連」とは……電気通信機械器具組立工、半導体製品製造工、被覆電線製造工、電気通信機械器具修理工、通信線架線・敷設作業員、電気通信設備作業員など

「介護関連」とは……福祉施設指導専門員、介護支援専門員、医療ソーシャルワーカー、家政婦(夫)、家事手伝い、施設介護員、訪問介護員など

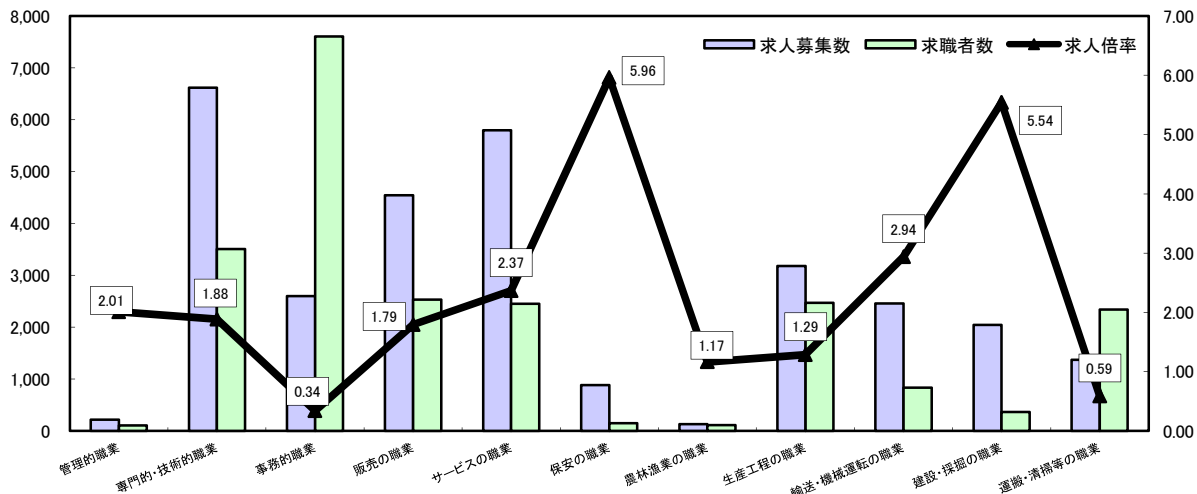
「その他の福祉」とは……保健師、助産師、看護師、理学療法士、作業療法士、視能訓練士、言語聴覚士、福祉相談・指導専門員など

求人・求職バランスシート

平成28年11月

京都労働局

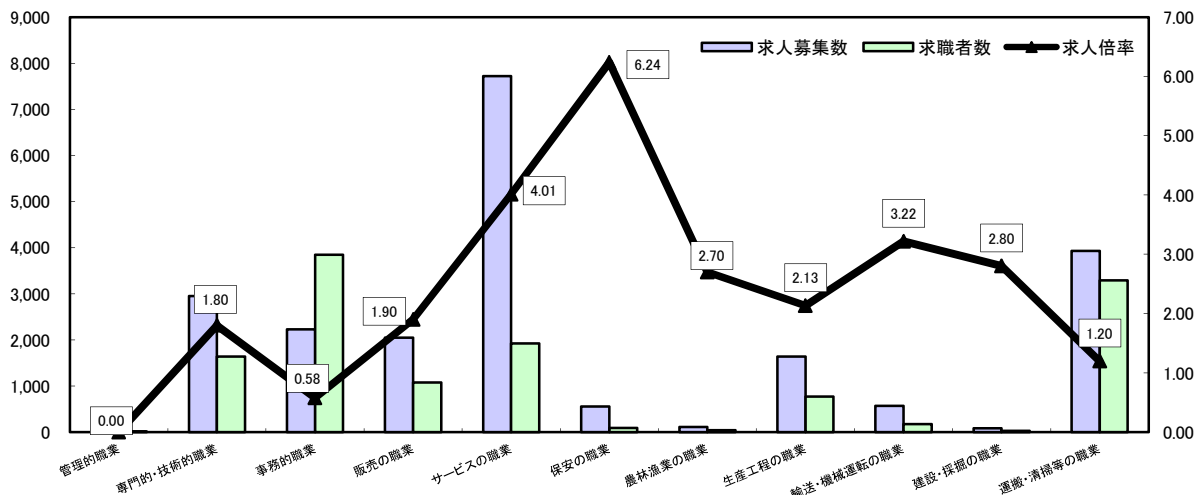
常用



*求人募集数・求職者数は左目盛(人)、求人倍率は右目盛(倍)

	管理的職業	専門的・技術的職業	事務的職業	販売の職業	サービスの職業	保安の職業	農林漁業の職業	生産工程の職業	輸送・機械運転の職業	建設・探掘の職業	運搬・清掃等の職業	職業の合計
求人募集数	219	6,615	2,601	4,547	5,797	882	134	3,178	2,457	2,045	1,374	29,849
求職者数	109	3,510	7,606	2,535	2,451	148	115	2,471	837	369	2,344	25,352
求人倍率	2.01	1.88	0.34	1.79	2.37	5.96	1.17	1.29	2.94	5.54	0.59	1.18

常用的パート



*求人募集数・求職者数は左目盛(人)、求人倍率は右目盛(倍)

	管理的職業	専門的・技術的職業	事務的職業	販売の職業	サービスの職業	保安の職業	農林漁業の職業	生産工程の職業	輸送・機械運転の職業	建設・探掘の職業	運搬・清掃等の職業	職業の合計
求人募集数	13	2,950	2,226	2,046	7,716	555	108	1,637	566	84	3,932	21,820
求職者数	13	1,639	3,845	1,076	1,923	89	40	768	176	30	3,289	15,052
求人倍率	-	1.80	0.58	1.90	4.01	6.24	2.70	2.13	3.22	2.80	1.20	1.45

- (注) 1 求人募集数・求職者数・求人倍率は正式にはそれぞれ有効求人数・有効求職者数・有効求人倍率といいます。
 2 求人倍率は、求職者1人あたりの求人募集数を意味しています。
 3 [職業の合計]欄には、[職業分類不能]を含みます。
 4 常用とは、雇用契約において雇用期間の定めがないか又は4ヶ月以上の雇用期間が定められているもの(季節労働者を除く)をいいます。
 5 常用的パートとは、パートタイムのうち雇用期間の定めがないか又は4ヶ月以上の雇用期間によって就労するものをいいます。

求人・求職バランスシート(平成28年11月分)

ハローワーク南部5所計

◎常用

(単位:人倍)

職業計	求人募集数	求職者数	求人倍率
職業計	28,184	22,548	1.18
管理的職業	195	97	2.01
専門的・技術的職業	5,814	3,229	1.80
開発技術者	466	168	2.77
製造技術者	138	303	0.46
建築・土木技術者等	755	184	4.10
情報処理・通信技術者	737	319	2.31
その他の技術者	18	22	0.82
医師・薬剤師等	87	30	2.90
保健師・助産師等	1,043	329	3.17
医療技術者	491	126	3.90
その他の保健医療	453	207	2.19
社会福祉の専門的職業	1,083	457	2.37
美術家、デザイナー等	184	463	0.40
その他の専門的職業	359	621	0.58
事務的職業	2,346	6,948	0.34
一般事務員	1,535	5,770	0.27
会計事務員	229	465	0.49
生産関連事務員	190	175	1.09
営業・販売関連事務員	296	475	0.62
外勤事務員	5	0	-
運輸・郵便事務	84	22	3.82
事務用機器操作の職業	7	41	0.17
販売の職業	4,127	2,352	1.75
商品販売の職業	2,257	978	2.31
販売類似の職業	147	29	5.07
営業の職業	1,723	1,345	1.28
サービスの職業	5,024	2,127	2.36
家庭生活支援サービス	2	6	0.33
介護サービスの職業	1,693	700	2.42
保健医療サービス	324	117	2.77
生活衛生サービス	638	180	3.54
飲食物調理の職業	1,357	512	2.65
接客・給仕の職業	858	343	2.50
居住施設・ビルの管理	52	129	0.40
その他のサービス	100	140	0.71
保安の職業	752	118	6.37
農林漁業の職業	103	84	1.23
生産工程の職業	2,609	1,940	1.34
生産設備(金属)	16	17	0.94
生産設備(金属除く)	52	37	1.41
生産設備(機械)	13	36	0.36
金属材料製造等	644	239	2.69
製品製造・加工処理	786	733	1.07
機械組立の職業	368	306	1.20
機械整備・修理の職業	396	130	3.05
製品検査(金属)	36	15	2.40
製品検査(金属除く)	49	20	2.45
機械検査の職業	50	14	3.57
生産関連・生産類似	199	393	0.51
輸送・機械運転の職業	2,283	700	3.23
鉄道運転の職業		1	-
自動車運転の職業	2,001	470	4.26
船舶・航空機運転		1	-
その他の輸送の職業	45	64	0.70
定置・建設機械運転	217	164	1.32
建設・探掘の職業	1,688	287	5.88
建設躯体工事の職業	276	25	11.04
建設の職業	558	100	5.58
電気工事の職業	397	94	4.22
土木の職業	449	68	6.60
探掘の職業	8	-	-
運搬・清掃等の職業	1,263	1,895	0.67
運搬の職業	590	566	1.04
清掃の職業	308	314	0.98
包装の職業	45	20	2.25
その他の運搬等の職業	320	995	0.32
分類不能の職業		2,771	-
(IT関連の職業計)	1,399	818	1.71
(IT技術関連)	981	430	2.28
(IT操作関連)	182	348	0.52
(IT製造関連)	236	40	5.90
(福祉関連の職業計)	3,755	1,353	2.78
(介護関連)	2,381	924	2.58
(その他の福祉)	1,374	429	3.20

◎常用的パート

(単位:人倍)

職業計	求人募集数	求職者数	求人倍率
職業計	19,114	12,941	1.48
管理的職業		10	-
専門的・技術的職業	2,602	1,438	1.81
開発技術者	6	28	0.21
製造技術者	7	52	0.13
建築・土木技術者等	30	31	0.97
情報処理・通信技術者	18	36	0.50
その他の技術者	5	0	-
医師・薬剤師等	98	50	1.96
保健師・助産師等	803	363	2.21
医療技術者	288	82	3.51
その他の保健医療	156	113	1.38
社会福祉の専門的職業	731	344	2.13
美術家、デザイナー等	129	105	1.23
その他の専門的職業	331	234	1.41
事務的職業	2,032	3,345	0.61
一般事務員	1,407	3,012	0.47
会計事務員	157	123	1.28
生産関連事務員	255	49	5.20
営業・販売関連事務員	131	116	1.13
外勤事務員	1	1	-
運輸・郵便事務	19	8	2.38
事務用機器操作の職業	63	36	1.75
販売の職業	1,614	931	1.73
商品販売の職業	1,523	839	1.82
販売類似の職業	4	6	0.67
営業の職業	87	86	1.01
サービスの職業	6,711	1,614	4.16
家庭生活支援サービス	55	12	4.58
介護サービスの職業	1,908	420	4.54
保健医療サービス	276	98	2.82
生活衛生サービス	525	131	4.01
飲食物調理の職業	1,903	408	4.66
接客・給仕の職業	1,696	298	5.69
居住施設・ビルの管理	74	113	0.65
その他のサービス	274	134	2.04
保安の職業	521	78	6.68
農林漁業の職業	92	30	3.07
生産工程の職業	1,399	575	2.43
生産設備(金属)	3	2	1.50
生産設備(金属除く)	69	5	13.80
生産設備(機械)		7	-
金属材料製造等	70	24	2.92
製品製造・加工処理	850	295	2.88
機械組立の職業	205	78	2.63
機械整備・修理の職業	56	15	3.73
製品検査(金属)	25	7	3.57
製品検査(金属除く)	58	18	3.22
機械検査の職業	31	10	3.10
生産関連・生産類似	32	114	0.28
輸送・機械運転の職業	521	148	3.52
鉄道運転の職業		1	-
自動車運転の職業	488	114	4.28
船舶・航空機運転		-	-
その他の輸送の職業	15	13	1.15
定置・建設機械運転	18	20	0.90
建設・探掘の職業	75	26	2.88
建設躯体工事の職業	11	6	1.83
建設の職業	21	7	3.00
電気工事の職業	4	6	0.67
土木の職業	39	7	5.57
探掘の職業		-	-
運搬・清掃等の職業	3,547	2,665	1.33
運搬の職業	615	190	3.24
清掃の職業	1,829	556	3.29
包装の職業	237	67	3.54
その他の運搬等の職業	866	1,852	0.47
分類不能の職業		2,081	-
(IT関連の職業計)	215	173	1.24
(IT技術関連)	22	61	0.36
(IT操作関連)	142	96	1.48
(IT製造関連)	51	16	3.19
(福祉関連の職業計)	3,243	932	3.48
(介護関連)	2,338	519	4.50
(その他の福祉)	905	413	2.19

※ 資料出所:職業安定業務統計

※ 職種は平成24年3月改定「厚生労働省編職業分類表」に基づくもの。

※ 有効求人倍率は原数値

※ この数値は、京都労働局管内の南部5公共職業安定所の合計数です。

※ 求人募集数・求職者数・求人倍率は正式にはそれぞれ有効求人数・有効求職者数・有効求人倍率とします。

※ 常用とは、雇用契約において雇用期間の定めがないか又は4ヶ月以上の雇用期間が定められているもの(季節労働者を除く)をいいます。

※ 常用的パートとは、パートタイムの内雇用期間の定めがないか又は4ヶ月以上の雇用期間によって就労するものをいいます。

※ 「IT関連の職業」及び「福祉関連の職業」についてはそれぞれの職業から抽出した内数

「IT技術関連」とは……電気・電子・電気通信設計技術者、同機器生産技術者、システムコンサルタント、システム設計技術者、ソフトウェア開発技術者、プログラマーなど

「IT操作関連」とは……グラフィックデザイナー、ウェブデザイナー、データ入力係員、製図工など

「IT製造関連」とは……電気通信機械器具組立工、半導体製品製造工、被覆電線製造工、電気通信機械器具修理工、通信線架線・敷設作業員、電気通信設備作業員など

「介護関連」とは……福祉施設指導専門員、介護支援専門員、医療ソーシャルワーカー、家政婦(夫)、家事手伝、施設介護員、訪問介護職など

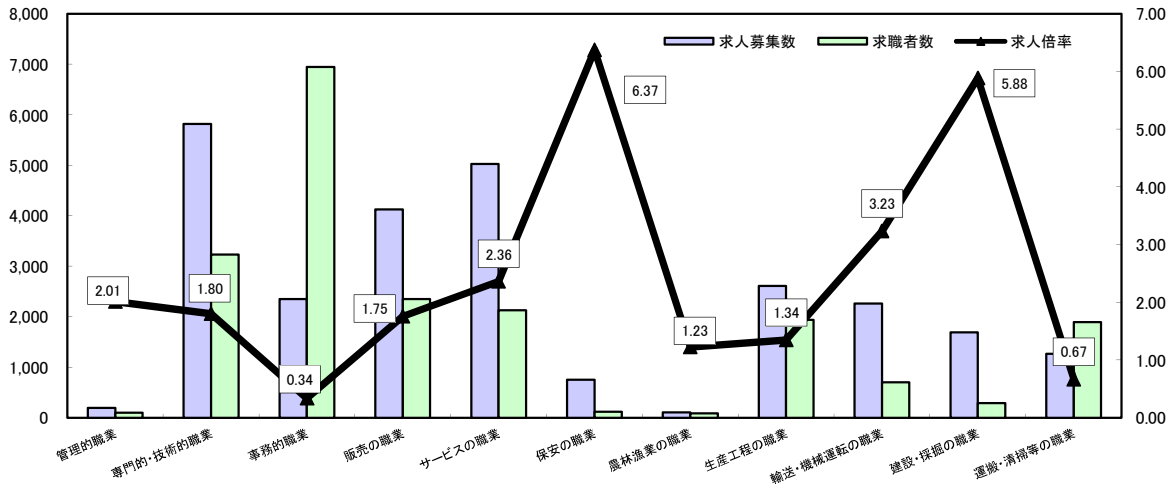
「その他の福祉」とは……保健師、助産師、看護師、理学療法士、作業療法士、視能訓練士、言語聴覚士、福祉相談・指導専門員など

求人・求職バランスシート

平成28年11月

ハローワーク南部5所

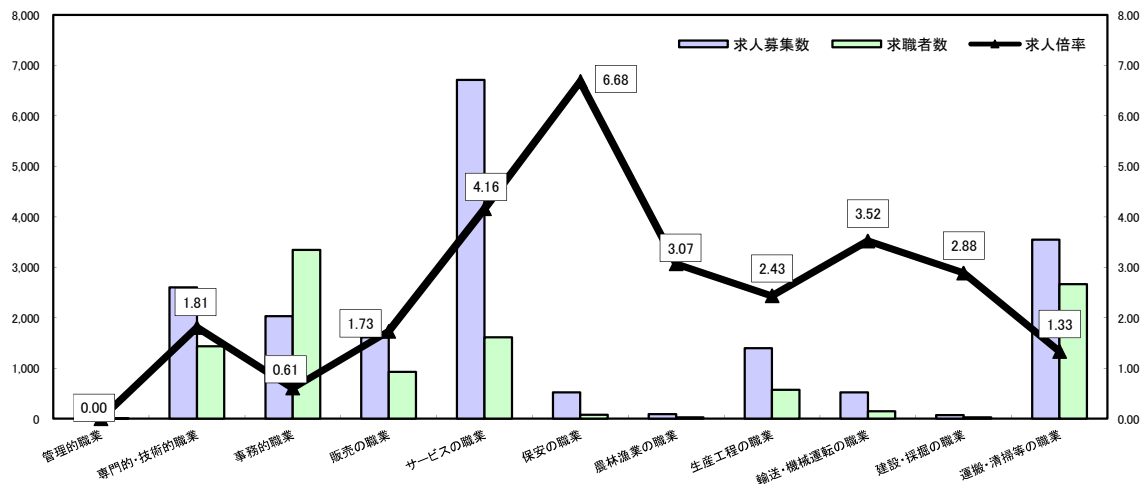
常 用



*求人募集数・求職者数は左目盛(人)、求人倍率は右目盛(倍)

	管理的職業	専門的・技術的職業	事務的職業	販売の職業	サービスの職業	保安の職業	農林漁業の職業	生産工程の職業	輸送・機械運転の職業	建設・採掘の職業	運搬・清掃等の職業	職業の合計
求人募集数	195	5,814	2,346	4,127	5,024	752	103	2,609	2,263	1,688	1,263	26,184
求職者数	97	3,229	6,948	2,352	2,127	118	84	1,940	700	287	1,895	22,548
求人倍率	2.01	1.80	0.34	1.75	2.36	6.37	1.23	1.34	3.23	5.88	0.67	1.16

常用的パート



*求人募集数・求職者数は左目盛(人)、求人倍率は右目盛(倍)

	管理的職業	専門的・技術的職業	事務的職業	販売の職業	サービスの職業	保安の職業	農林漁業の職業	生産工程の職業	輸送・機械運転の職業	建設・採掘の職業	運搬・清掃等の職業	職業の合計
求人募集数	10	2,602	2,032	1,614	6,711	521	92	1,399	521	75	3,547	19,114
求職者数	10	1,438	3,345	931	1,614	78	30	575	148	26	2,665	12,941
求人倍率	-	1.81	0.61	1.73	4.16	6.68	3.07	2.43	3.52	2.88	1.33	1.48

- (注) 1 求人募集数・求職者数・求人倍率は正式にはそれぞれ有効求人人数・有効求職者数・有効求人倍率といえます。
 2 求人倍率は、求職者1人あたりの求人募集数を意味しています。
 3 [職業の合計]欄には、[職業分類不能]を含みます。
 4 常用とは、雇用契約において雇用期間の定めがないか又は4ヶ月以上の雇用期間が定められているもの(季節労働者を除く)をいいます。
 5 常用的パートとは、パートタイムのうち雇用期間の定めがないか又は4ヶ月以上の雇用期間によって就労するものをいいます。

求人・求職バランスシート(平成28年11月分)

ハローワーク北都3所計

◎常用

(単位:人・倍)

職業計	求人募集数	求職者数	求人倍率
職業計	3,685	2,804	1.31
管理的職業	24	12	2.00
専門的・技術的職業	801	281	2.85
開発技術者	36	13	2.77
製造技術者	24	51	0.47
建築・土木技術者等	253	19	13.32
情報処理・通信技術者	9	5	1.80
その他の技術者		3	-
医師・薬剤師等	19	3	6.33
保健師・助産師等	148	61	2.43
医療技術者	75	21	3.57
その他の保健医療	19	13	1.46
社会福祉の専門的職業	167	53	3.15
美術家、デザイナー等	20	8	2.50
その他の専門的職業	31	31	1.00
事務的職業	255	658	0.39
一般事務員	157	590	0.27
会計事務員	22	17	1.29
生産関連事務員	29	21	1.38
営業・販売関連事務員	25	22	1.14
外勤事務員	2	-	-
運輸・郵便事務	18	3	6.00
事務用機器操作の職業	2	5	0.40
販売の職業	420	183	2.30
商品販売の職業	217	116	1.87
販売類似の職業	6	2	3.00
営業の職業	197	65	3.03
サービスの職業	778	324	2.39
家庭生活支援サービス		-	-
介護サービスの職業	238	114	2.09
保健医療サービス	45	14	3.21
生活衛生サービス	78	18	4.33
飲食物調理の職業	173	85	2.04
接客・給仕の職業	203	71	2.86
居住施設・ビルの管理	1	7	0.14
その他のサービス	35	15	2.33
保安の職業	130	30	4.33
農林漁業の職業	31	31	1.00
生産工程の職業	569	531	1.07
生産設備(金属)	5	23	0.22
生産設備(金属除く)	2	11	0.18
生産設備(機械)	4	10	0.40
金属材料製造等	133	65	2.05
製品製造・加工処理	178	170	1.05
機械組立の職業	53	90	0.59
機械整備・修理の職業	112	38	2.95
製品検査(金属)	15	15	1.00
製品検査(金属除く)	25	17	1.47
機械検査の職業	15	12	1.25
生産関連・生産類似	27	80	0.34
輸送・機械運転の職業	194	137	1.42
鉄道運転の職業	4	1	4.00
自動車運転の職業	136	100	1.36
船舶・航空機運転	1	-	-
その他の輸送の職業	17	20	0.85
定置・建設機械運転	36	16	2.25
建設・探掘の職業	367	82	4.35
建設躯体工事の職業	65	2	32.50
建設の職業	85	20	4.25
電気工事の職業	60	13	4.62
土木の職業	143	45	3.18
探掘の職業	4	2	2.00
運搬・清掃等の職業	111	449	0.25
運搬の職業	66	110	0.60
清掃の職業	23	106	0.22
包装の職業	8	7	1.14
その他の運搬等の職業	14	226	0.06
分類不能の職業	86	-	-
(IT関連の職業計)	79	34	2.32
(IT技術関連)	36	13	2.77
(IT操作関連)	20	10	2.00
(IT製造関連)	23	11	2.09
(福祉関連の職業計)	548	207	2.65
(介護関連)	350	138	2.54
(その他の福祉)	198	69	2.87

◎常用的パート

(単位:人・倍)

職業計	求人募集数	求職者数	求人倍率
職業計	2,708	2,111	1.28
管理的職業		3	-
専門的・技術的職業	348	201	1.73
開発技術者		-	-
製造技術者	2	20	0.10
建築・土木技術者等	2	2	1.00
情報処理・通信技術者		-	-
その他の技術者	2	-	-
医師・薬剤師等	22	4	5.50
保健師・助産師等	110	63	1.75
医療技術者	24	13	1.85
その他の保健医療	7	4	1.75
社会福祉の専門的職業	140	64	2.19
美術家、デザイナー等	9	6	1.50
その他の専門的職業	30	25	1.20
事務的職業	194	500	0.39
一般事務員	144	474	0.30
会計事務員	8	6	1.33
生産関連事務員	19	7	2.71
営業・販売関連事務員	7	10	0.70
外勤事務員	1	-	-
運輸・郵便事務	13	-	-
事務用機器操作の職業	2	3	0.67
販売の職業	432	145	2.98
商品販売の職業	413	126	3.28
販売類似の職業	1	4	0.25
営業の職業	18	15	1.20
サービスの職業	1,005	309	3.25
家庭生活支援サービス		1	-
介護サービスの職業	196	86	2.28
保健医療サービス	30	12	2.50
生活衛生サービス	43	13	3.31
飲食物調理の職業	205	103	1.99
接客・給仕の職業	492	64	7.69
居住施設・ビルの管理	6	4	1.50
その他のサービス	33	26	1.27
保安の職業	34	11	3.09
農林漁業の職業	16	10	1.60
生産工程の職業	238	193	1.23
生産設備(金属)		-	-
生産設備(金属除く)		2	-
生産設備(機械)		-	-
金属材料製造等	9	7	1.29
製品製造・加工処理	150	80	1.88
機械組立の職業	36	21	1.71
機械整備・修理の職業	6	7	0.86
製品検査(金属)	13	18	0.72
製品検査(金属除く)	18	21	0.86
機械検査の職業	3	8	0.38
生産関連・生産類似	3	29	0.10
輸送・機械運転の職業	45	28	1.61
鉄道運転の職業		1	-
自動車運転の職業	35	22	1.59
船舶・航空機運転		-	-
その他の輸送の職業	1	2	0.50
定置・建設機械運転	9	3	3.00
建設・探掘の職業	9	4	2.25
建設躯体工事の職業		-	-
建設の職業	1	1	1.00
電気工事の職業	5	1	5.00
土木の職業	3	2	1.50
探掘の職業		-	-
運搬・清掃等の職業	385	624	0.62
運搬の職業	65	38	1.71
清掃の職業	149	147	1.01
包装の職業	24	12	2.00
その他の運搬等の職業	147	427	0.34
分類不能の職業	83	-	-
(IT関連の職業計)	26	9	2.89
(IT技術関連)	1	1	1.00
(IT操作関連)	9	6	1.50
(IT製造関連)	16	2	8.00
(福祉関連の職業計)	375	188	2.23
(介護関連)	252	102	2.47
(その他の福祉)	123	66	1.86

※ 資料出所:職業安定業務統計

※ 職種は平成24年3月改定「厚生労働省編職業分類表」に基づくもの。

※ 有効求人倍率は原数値

※ この数値は、京都労働局管内の北部3公共職業安定所の合計数です。

※ 求人募集数・求職者数・求人倍率は正式にはそれぞれ有効求人人数・有効求職者数・有効求人倍率とします。

※ 常用とは、雇用契約において雇用期間の定めがないか又は4ヶ月以上の雇用期間が定められているもの(季節労働者を除く)をいいます。

※ 常用的パートとは、パートタイムの内雇用期間の定めがないか又は4ヶ月以上の雇用期間によって就労するものをいいます。

※ 「IT関連の職業」及び「福祉関連の職業」についてはそれぞれの職業から抽出した内数

「IT技術関連」とは……電気・電子・電気通信設計技術者、同機器生産技術者、システムコンサルタント、システム設計技術者、ソフトウェア開発技術者、プログラマーなど

「IT操作関連」とは……グラフィックデザイナー、ウェブデザイナー、データ入力係員、製図工など

「IT製造関連」とは……電気通信機械器具組立工、半導体製品製造工、被覆電線製造工、電気通信機械器具修理工、通信線架線・敷設作業員、電気通信設備作業員など

「介護関連」とは……福祉施設指導専門員、介護支援専門員、医療ソーシャルワーカー、家政婦(夫)、家事手伝い、施設介護員、訪問介護職など

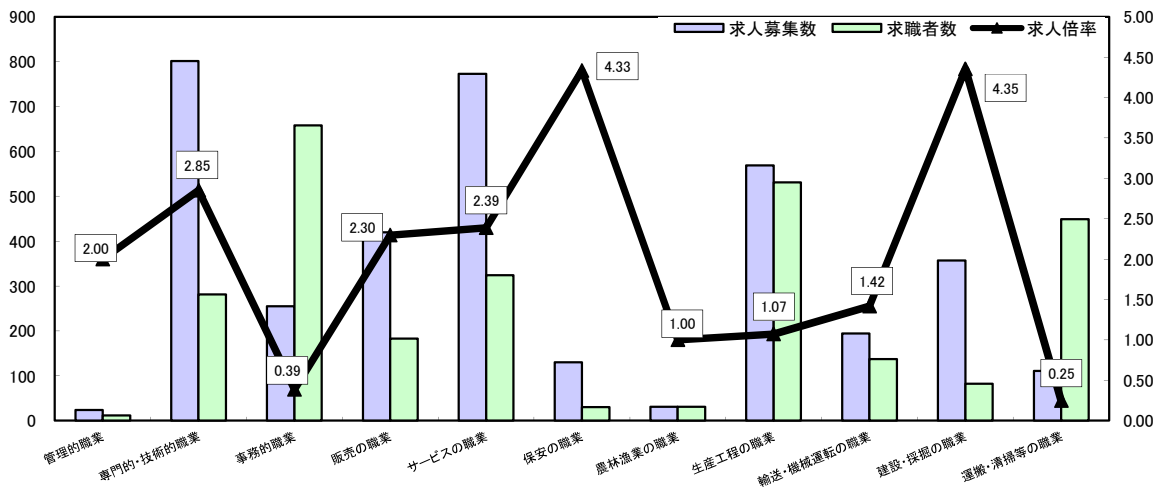
「その他の福祉」とは……保健師、助産師、看護師、理学療法士、作業療法士、視能訓練士、言語聴覚士、福祉相談・指導専門員など

求人・求職バランスシート

平成28年11月

ハローワーク北部3所

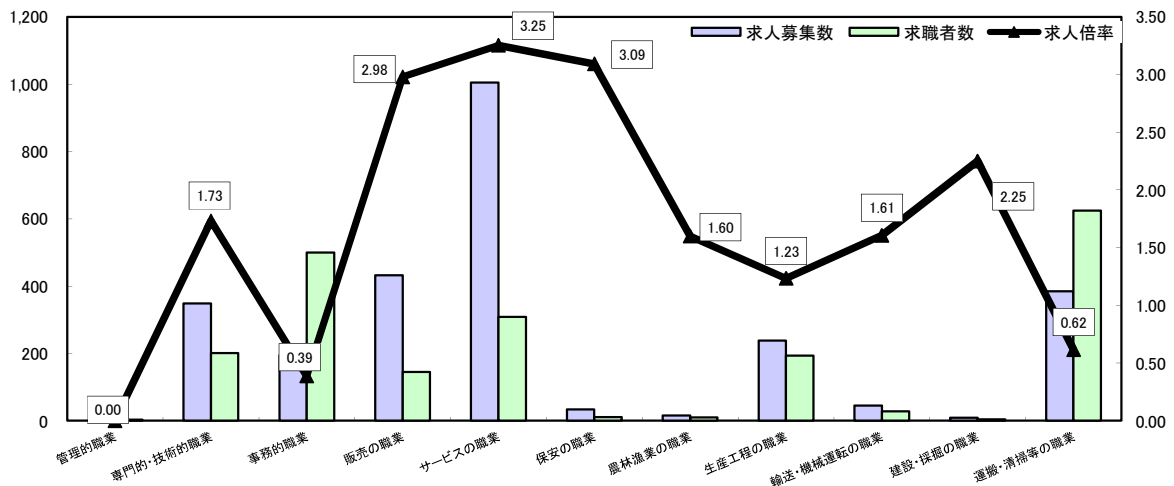
常用



*求人募集数・求職者数は左目盛(人)、求人倍率は右目盛(倍)

	管理的職業	専門的・技術的職業	事務的職業	販売の職業	サービスの職業	保安の職業	農林漁業の職業	生産工程の職業	輸送・機械運転の職業	建設・採掘の職業	運搬・清掃等の職業	職業の合計
求人募集数	24	801	255	420	773	130	31	569	194	357	111	3,665
求職者数	12	281	658	183	324	30	31	531	137	82	449	2,804
求人倍率	2.00	2.85	0.39	2.30	2.39	4.33	1.00	1.07	1.42	4.35	0.25	1.31

常用的パート



*求人募集数・求職者数は左目盛(人)、求人倍率は右目盛(倍)

	管理的職業	専門的・技術的職業	事務的職業	販売の職業	サービスの職業	保安の職業	農林漁業の職業	生産工程の職業	輸送・機械運転の職業	建設・採掘の職業	運搬・清掃等の職業	職業の合計
求人募集数	0	348	194	432	1,005	34	16	238	45	9	385	2,706
求職者数	0	201	500	145	309	11	10	193	28	4	624	2,111
求人倍率	-	1.73	0.39	2.98	3.25	3.09	1.60	1.23	1.61	2.25	0.62	1.28

- (注) 1 求人募集数・求職者数・求人倍率は正式にはそれぞれ有効求人人数・有効求職者数・有効求人倍率といいます。
 2 求人倍率は、求職者1人あたりの求人募集数を意味しています。
 3 [職業の合計]欄には、[職業分類不能]を含みます。
 4 常用とは、雇用契約において雇用期間の定めがないか又は4ヶ月以上の雇用期間が定められているもの(季節労働者を除く)をいいます。
 5 常用的パートとは、パートタイムのうち雇用期間の定めがないか又は4ヶ月以上の雇用期間によって就労するものをいいます。