

求人・求職バランスシート(平成28年10月分)

京都労働局

◎常用

(単位:人倍)

	求人募集数	求職者数	求人倍率
職業計	29,717	26,662	1.11
管理的職業	194	103	1.88
専門的・技術的職業	6,509	3,667	1.78
開発技術者	552	168	3.29
製造技術者	170	361	0.47
建築・土木技術者等	984	213	4.62
情報処理・通信技術者	640	327	1.96
その他の技術者	23	23	1.00
医師、薬剤師等	102	28	3.64
保健師、助産師等	1,218	410	2.97
医療技術者	567	160	3.54
その他の保健医療	479	230	2.08
社会福祉の専門的職業	1,202	524	2.29
美術家、デザイナー等	204	523	0.39
その他の専門的職業	368	700	0.53
事務的職業	2,693	8,092	0.33
一般事務員	1,724	6,725	0.26
会計事務員	264	522	0.51
生産関連事務員	227	222	1.02
営業・販売関連事務員	364	545	0.67
外勤事務員	8	0	-
運輸・郵便事務	95	27	3.52
事務用機器操作の職業	11	51	0.22
販売の職業	4,514	2,728	1.65
商品販売の職業	2,442	1,187	2.06
販売類似の職業	130	36	3.61
営業の職業	1,942	1,505	1.29
サービスの職業	5,786	2,540	2.28
家庭生活支援サービス	1	6	0.17
介護サービスの職業	1,958	820	2.39
保健医療サービス	371	148	2.51
生活衛生サービス	692	225	3.08
飲食物調理の職業	1,541	624	2.47
接客・給仕の職業	1,027	432	2.38
居住施設・ビルの管理	50	136	0.37
その他のサービス	146	149	0.98
保安の職業	883	151	5.85
農林漁業の職業	146	124	1.18
生産工程の職業	3,119	2,593	1.20
生産設備(金属)	25	47	0.53
生産設備(金属除く)	58	55	1.05
生産設備(機械)	26	51	0.51
金属材料製造等	747	342	2.18
製品製造・加工処理	994	910	1.09
機械組立の職業	397	423	0.94
機械整備・修理の職業	509	183	2.78
製品検査(金属)	50	33	1.52
製品検査(金属除く)	59	39	1.51
機械検査の職業	24	25	0.96
生産関連・生産類似	230	485	0.47
輸送・機械運転の職業	2,562	896	2.86
鉄道運転の職業	4	2	2.00
自動車運転の職業	2,243	617	3.64
船舶・航空機運転	4	1	4.00
その他の輸送の職業	50	91	0.55
定置・建設機械運転	261	185	1.41
建設・探掘の職業	2,006	390	5.14
建設躯体工事の職業	376	30	12.53
建設の職業	617	129	4.78
電気工事の職業	431	115	3.75
土木の職業	569	114	4.99
探掘の職業	13	2	6.50
運搬・清掃等の職業	1,305	2,403	0.54
運搬の職業	641	701	0.91
清掃の職業	314	433	0.73
包装の職業	44	34	1.29
その他の運搬等の職業	306	1,235	0.25
分類不能の職業	2,975	-	-
(IT関連の職業計)	1,356	912	1.49
(IT技術関連)	935	448	2.09
(IT操作関連)	214	410	0.52
(IT製造関連)	207	54	3.83
(福祉関連の職業計)	4,319	1,594	2.71
(介護関連)	2,731	1,079	2.53
(その他の福祉)	1,588	515	3.08

◎常用的パート

(単位:人倍)

	求人募集数	求職者数	求人倍率
職業計	21,760	15,834	1.37
管理的職業	13	-	-
専門的・技術的職業	2,957	1,714	1.73
開発技術者	6	27	0.22
製造技術者	11	75	0.15
建築・土木技術者等	26	36	0.72
情報処理・通信技術者	20	36	0.56
その他の技術者	6	2	3.00
医師、薬剤師等	118	54	2.19
保健師、助産師等	939	459	2.05
医療技術者	313	81	3.86
その他の保健医療	165	118	1.40
社会福祉の専門的職業	858	443	1.94
美術家、デザイナー等	152	117	1.30
その他の専門的職業	343	266	1.29
事務的職業	2,308	4,023	0.57
一般事務員	1,644	3,654	0.45
会計事務員	135	134	1.01
生産関連事務員	267	59	4.53
営業・販売関連事務員	158	129	1.22
外勤事務員	-	-	-
運輸・郵便事務	40	9	4.44
事務用機器操作の職業	64	38	1.68
販売の職業	2,023	1,126	1.80
商品販売の職業	1,923	1,009	1.91
販売類似の職業	7	11	0.64
営業の職業	93	106	0.88
サービスの職業	7,754	2,093	3.70
家庭生活支援サービス	54	11	4.91
介護サービスの職業	2,023	542	3.73
保健医療サービス	341	110	3.10
生活衛生サービス	570	164	3.48
飲食物調理の職業	2,126	571	3.72
接客・給仕の職業	2,238	412	5.43
居住施設・ビルの管理	81	112	0.72
その他のサービス	321	171	1.88
保安の職業	561	95	5.91
農林漁業の職業	100	45	2.22
生産工程の職業	1,681	819	2.05
生産設備(金属)	3	1	3.00
生産設備(金属除く)	67	10	6.70
生産設備(機械)	-	8	-
金属材料製造等	77	34	2.26
製品製造・加工処理	1,031	404	2.55
機械組立の職業	264	113	2.34
機械整備・修理の職業	58	21	2.76
製品検査(金属)	36	20	1.80
製品検査(金属除く)	77	31	2.48
機械検査の職業	26	17	1.53
生産関連・生産類似	42	160	0.26
輸送・機械運転の職業	527	180	2.93
鉄道運転の職業	-	1	-
自動車運転の職業	478	135	3.54
船舶・航空機運転	-	1	-
その他の輸送の職業	22	17	1.29
定置・建設機械運転	27	26	1.04
建設・探掘の職業	54	34	1.59
建設躯体工事の職業	7	5	1.40
建設の職業	22	9	2.44
電気工事の職業	9	7	1.29
土木の職業	16	12	1.33
探掘の職業	-	1	-
運搬・清掃等の職業	3,795	3,429	1.11
運搬の職業	709	242	2.93
清掃の職業	1,818	730	2.49
包装の職業	279	82	3.40
その他の運搬等の職業	989	2,375	0.42
分類不能の職業	2,263	-	-
(IT関連の職業計)	291	192	1.52
(IT技術関連)	26	62	0.42
(IT操作関連)	162	106	1.53
(IT製造関連)	103	24	4.29
(福祉関連の職業計)	3,593	1,180	3.04
(介護関連)	2,534	672	3.77
(その他の福祉)	1,059	508	2.08

※ 資料出所:職業安定業務統計

※ 職種は平成24年3月改定「厚生労働省編職業分類表」に基づくもの。

※ 有効求人倍率は原数値

※ この数値は、京都労働局管内の公共職業安定所の合計数です。

※ 求人募集数・求職者数・求人倍率は正式にはそれぞれ有効求人数・有効求職者数・有効求人倍率といえます。

※ 常用とは、雇用契約において雇用期間の定めがないか又は4ヶ月以上の雇用期間が定められているもの(季節労働者を除く)をいいます。

※ 常用的パートとは、パートタイムの内雇用期間の定めがないか又は4ヶ月以上の雇用期間によって就労するものをいいます。

※ 「IT関連の職業」及び「福祉関連の職業」についてはそれぞれの職業から抽出した内数

「IT技術関連」とは……電気・電子・電気通信設計技術者、同機器生産技術者、システムコンサルタント、システム設計技術者、ソフトウェア開発技術者、プログラマーなど

「IT操作関連」とは……グラフィックデザイナー、ウェブデザイナー、データ入力係員、製図工など

「IT製造関連」とは……電気通信機械器具組立工、半導体製品製造工、被覆電線製造工、電気通信機械器具修理工、通信線架線・敷設作業員、電気通信設備作業員など

「介護関連」とは……福祉施設指導専門員、介護支援専門員、医療ソーシャルワーカー、家政婦(夫)、家事手伝い、施設介護員、訪問介護員など

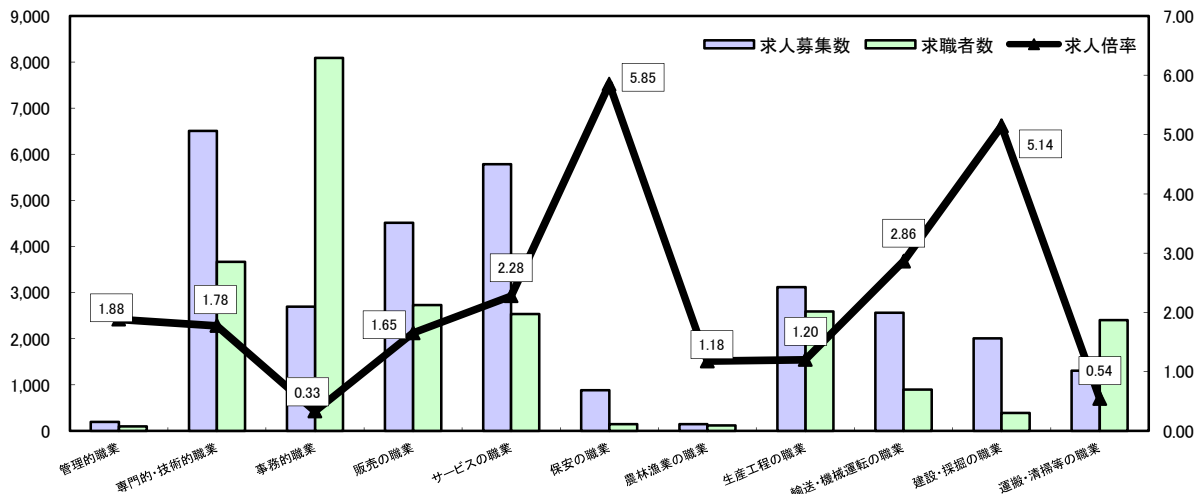
「その他の福祉」とは……保健師、助産師、看護師、理学療法士、作業療法士、視能訓練士、言語聴覚士、福祉相談・指導専門員など

求人・求職バランスシート

平成28年10月

京都労働局

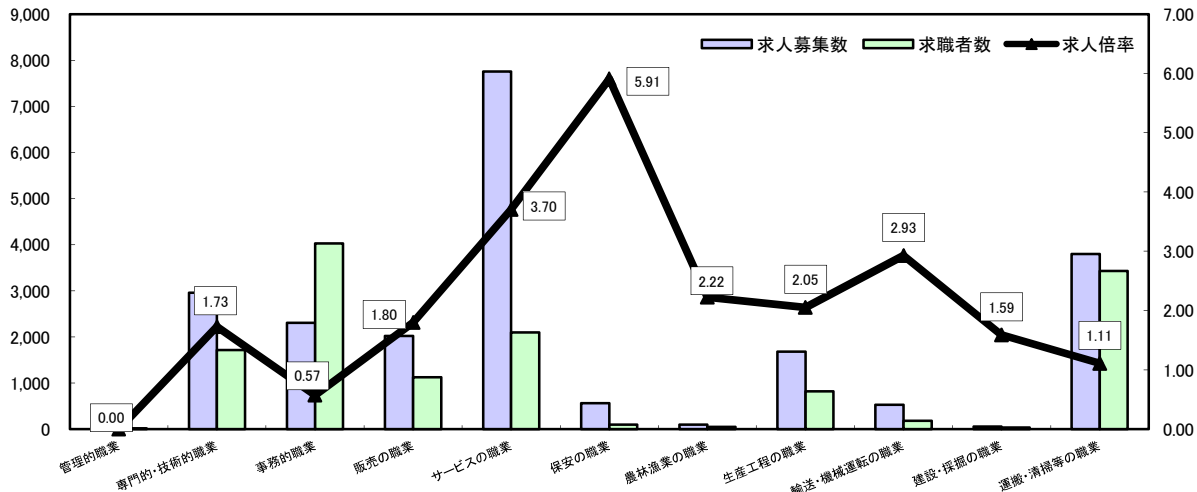
常用



*求人募集数・求職者数は左目盛(人)、求人倍率は右目盛(倍)

	管理的職業	専門的・技術的職業	事務的職業	販売の職業	サービスの職業	保安の職業	農林漁業の職業	生産工程の職業	輸送・機械運転の職業	建設・探掘の職業	運搬・清掃等の職業	職業の合計
求人募集数	194	6,509	2,693	4,514	5,786	883	146	3,119	2,562	2,006	1,305	29,717
求職者数	103	3,667	8,092	2,728	2,540	151	124	2,593	896	390	2,403	26,662
求人倍率	1.88	1.78	0.33	1.65	2.28	5.85	1.18	1.20	2.86	5.14	0.54	1.11

常用的パート



*求人募集数・求職者数は左目盛(人)、求人倍率は右目盛(倍)

	管理的職業	専門的・技術的職業	事務的職業	販売の職業	サービスの職業	保安の職業	農林漁業の職業	生産工程の職業	輸送・機械運転の職業	建設・探掘の職業	運搬・清掃等の職業	職業の合計
求人募集数	-	2,957	2,308	2,023	7,754	561	100	1,681	527	54	3,795	21,760
求職者数	13	1,714	4,023	1,126	2,093	95	45	819	180	34	3,429	15,834
求人倍率	-	1.73	0.57	1.80	3.70	5.91	2.22	2.05	2.93	1.59	1.11	1.37

- (注) 1 求人募集数・求職者数・求人倍率は正式にはそれぞれ有効求人数・有効求職者数・有効求人倍率といいます。
 2 求人倍率は、求職者1人あたりの求人募集数を意味しています。
 3 [職業の合計]欄には、[職業分類不能]を含みます。
 4 常用とは、雇用契約において雇用期間の定めがないか又は4ヶ月以上の雇用期間が定められているもの(季節労働者を除く)をいいます。
 5 常用的パートとは、パートタイムのうち雇用期間の定めがないか又は4ヶ月以上の雇用期間によって就労するものをいいます。

求人・求職バランスシート(平成28年10月分)

ハローワーク南部5所計

◎常用

(単位:人倍)

職業計	求人募集数	求職者数	求人倍率
職業計	25,920	23,717	1.09
管理的職業	172	90	1.91
専門的・技術的職業	5,699	3,370	1.69
開発技術者	513	153	3.35
製造技術者	145	305	0.48
建築・土木技術者等	743	192	3.87
情報処理・通信技術者	628	321	1.96
その他の技術者	23	21	1.10
医師・薬剤師等	83	26	3.19
保健師・助産師等	1,061	356	2.98
医療技術者	494	135	3.66
その他の保健医療	462	215	2.15
社会福祉の専門的職業	1,023	467	2.19
美術家、デザイナー等	185	514	0.36
その他の専門的職業	339	665	0.51
事務的職業	2,421	7,385	0.33
一般事務員	1,561	6,087	0.26
会計事務員	244	506	0.48
生産関連事務員	196	201	0.98
営業・販売関連事務員	335	523	0.64
外勤事務員	6	0	-
運輸・郵便事務	72	23	3.13
事務用機器操作の職業	7	45	0.16
販売の職業	4,097	2,541	1.61
商品販売の職業	2,239	1,074	2.08
販売類似の職業	123	34	3.62
営業の職業	1,735	1,433	1.21
サービスの職業	4,983	2,197	2.27
家庭生活支援サービス	1	6	0.17
介護サービスの職業	1,710	708	2.42
保健医療サービス	334	134	2.49
生活衛生サービス	621	206	3.01
飲食物調理の職業	1,351	535	2.53
接客・給仕の職業	809	347	2.33
居住施設・ビルの管理	48	128	0.38
その他のサービス	109	133	0.82
保安の職業	739	119	6.21
農林漁業の職業	109	94	1.16
生産工程の職業	2,514	2,021	1.24
生産設備(金属)	19	20	0.95
生産設備(金属除く)	58	45	1.29
生産設備(機械)	23	43	0.53
金属材料製造等	613	268	2.29
製品製造・加工処理	796	732	1.09
機械組立の職業	334	337	0.99
機械整備・修理の職業	390	138	2.83
製品検査(金属)	33	17	1.94
製品検査(金属除く)	32	24	1.33
機械検査の職業	11	13	0.85
生産関連・生産類似	205	384	0.53
輸送・機械運転の職業	2,380	761	3.13
鉄道運転の職業		2	-
自動車運転の職業	2,111	513	4.12
船舶・航空機運転	3	1	3.00
その他の輸送の職業	41	73	0.56
定置・建設機械運転	225	172	1.31
建設・探掘の職業	1,623	308	5.27
建設躯体工事の職業	295	27	10.93
建設の職業	531	109	4.87
電気工事の職業	365	98	3.72
土木の職業	424	74	5.73
探掘の職業	8	-	-
運搬・清掃等の職業	1,183	1,946	0.61
運搬の職業	573	591	0.97
清掃の職業	287	330	0.87
包装の職業	35	26	1.35
その他の運搬等の職業	288	999	0.29
分類不能の職業		2,885	-
(IT関連の職業計)	1,271	873	1.46
(IT技術関連)	894	430	2.08
(IT操作関連)	192	400	0.48
(IT製造関連)	185	43	4.30
(福祉関連の職業計)	3,744	1,393	2.69
(介護関連)	2,360	940	2.51
(その他の福祉)	1,384	453	3.06

◎常用的パート

(単位:人倍)

職業計	求人募集数	求職者数	求人倍率
職業計	18,983	13,656	1.39
管理的職業		11	-
専門的・技術的職業	2,640	1,511	1.76
開発技術者	5	27	0.19
製造技術者	10	56	0.18
建築・土木技術者等	24	35	0.69
情報処理・通信技術者	20	36	0.56
その他の技術者	4	2	2.00
医師・薬剤師等	96	51	1.88
保健師・助産師等	827	392	2.11
医療技術者	290	71	4.08
その他の保健医療	162	113	1.43
社会福祉の専門的職業	753	376	2.00
美術家、デザイナー等	137	110	1.25
その他の専門的職業	312	242	1.29
事務的職業	2,132	3,520	0.61
一般事務員	1,519	3,176	0.48
会計事務員	124	127	0.98
生産関連事務員	249	53	4.70
営業・販売関連事務員	152	122	1.25
外勤事務員			-
運輸・郵便事務	26	8	3.25
事務用機器操作の職業	62	34	1.82
販売の職業	1,586	971	1.63
商品販売の職業	1,503	872	1.72
販売類似の職業	6	7	0.86
営業の職業	77	92	0.84
サービスの職業	6,703	1,764	3.80
家庭生活支援サービス	54	10	5.40
介護サービスの職業	1,834	459	4.00
保健医療サービス	309	95	3.25
生活衛生サービス	533	148	3.60
飲食物調理の職業	1,897	470	4.04
接客・給仕の職業	1,720	331	5.20
居住施設・ビルの管理	75	108	0.69
その他のサービス	281	143	1.97
保安の職業	543	80	6.79
農林漁業の職業	83	33	2.52
生産工程の職業	1,359	617	2.20
生産設備(金属)	3	1	3.00
生産設備(金属除く)	67	7	9.57
生産設備(機械)		7	-
金属材料製造等	69	28	2.46
製品製造・加工処理	841	314	2.68
機械組立の職業	178	87	2.05
機械整備・修理の職業	54	14	3.86
製品検査(金属)	23	8	2.88
製品検査(金属除く)	59	15	3.93
機械検査の職業	26	9	2.89
生産関連・生産類似	39	127	0.31
輸送・機械運転の職業	467	150	3.25
鉄道運転の職業			-
自動車運転の職業	445	113	3.94
船舶・航空機運転		1	-
その他の輸送の職業	21	14	1.50
定置・建設機械運転	21	22	0.95
建設・探掘の職業	45	29	1.56
建設躯体工事の職業	7	5	1.40
建設の職業	21	9	2.33
電気工事の職業	4	6	0.67
土木の職業	13	8	1.63
探掘の職業		1	-
運搬・清掃等の職業	3,405	2,787	1.22
運搬の職業	645	203	3.18
清掃の職業	1,668	585	2.85
包装の職業	251	68	3.69
その他の運搬等の職業	841	1,931	0.44
分類不能の職業		2,183	-
(IT関連の職業計)	212	179	1.18
(IT技術関連)	24	61	0.39
(IT操作関連)	149	98	1.52
(IT製造関連)	39	20	1.95
(福祉関連の職業計)	3,230	1,011	3.19
(介護関連)	2,292	572	4.01
(その他の福祉)	938	439	2.14

※ 資料出所:職業安定業務統計

※ 職種は平成24年3月改定「厚生労働省編職業分類表」に基づくもの。

※ 有効求人倍率は原数値

※ この数値は、京都労働局管内の南部5公共職業安定所の合計数です。

※ 求人募集数・求職者数・求人倍率は正式にはそれぞれ有効求人数・有効求職者数・有効求人倍率とします。

※ 常用とは、雇用契約において雇用期間の定めがないか又は4ヶ月以上の雇用期間が定められているもの(季節労働者を除く)をいいます。

※ 常用的パートとは、パートタイムの内雇用期間の定めがないか又は4ヶ月以上の雇用期間によって就労するものをいいます。

※ 「IT関連の職業」及び「福祉関連の職業」についてはそれぞれの職業から抽出した内数

「IT技術関連」は……電気・電子・電気通信設計技術者、同機器生産技術者、システムコンサルタント、システム設計技術者、ソフトウェア開発技術者、プログラマーなど

「IT操作関連」は……グラフィックデザイナー、ウェブデザイナー、データ入力係員、製図工など

「IT製造関連」は……電気通信機械器具組立工、半導体製品製造工、被覆電線製造工、電気通信機械器具修理工、通信線架線・敷設作業員、電気通信設備作業員など

「介護関連」とは……福祉施設指導専門員、介護支援専門員、医療ソーシャルワーカー、家政婦(夫)、家事手伝い、施設介護員、訪問介護職など

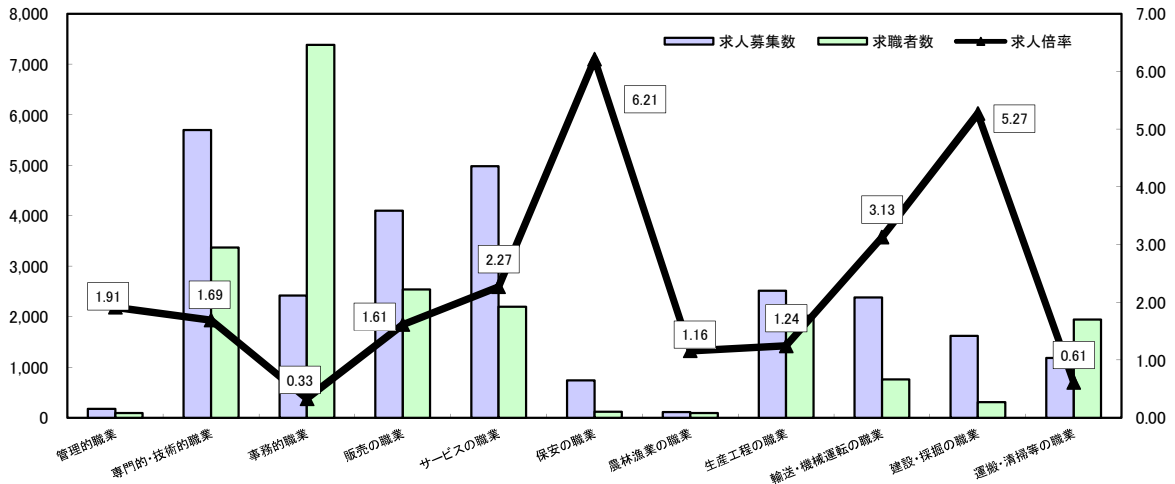
「その他の福祉」とは……保健師、助産師、看護師、理学療法士、作業療法士、視能訓練士、言語聴覚士、福祉相談・指導専門員など

求人・求職バランスシート

平成28年10月

ハローワーク南部5所

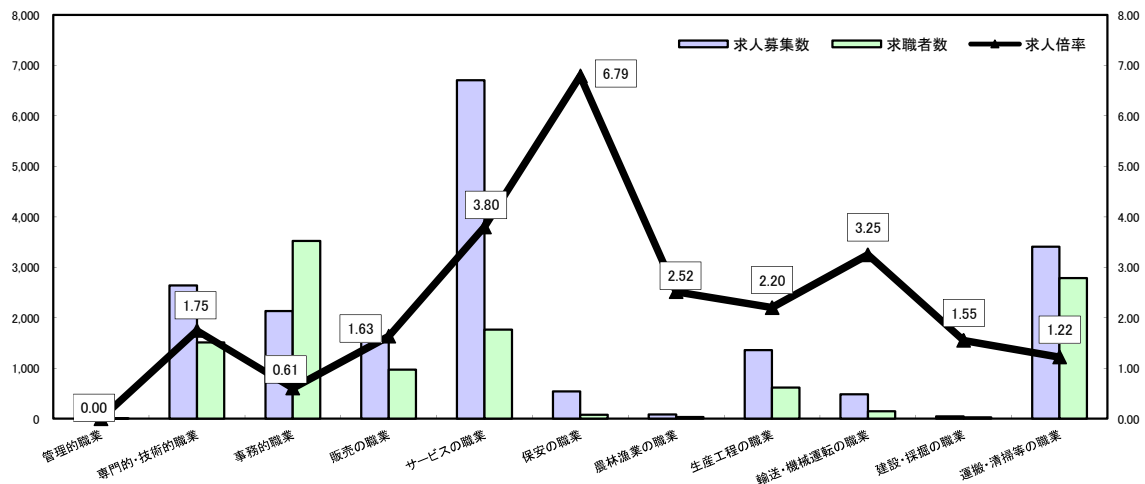
常 用



*求人募集数・求職者数は左目盛(人)、求人倍率は右目盛(倍)

	管理的職業	専門的・技術的職業	事務的職業	販売の職業	サービスの職業	保安の職業	農林漁業の職業	生産工程の職業	輸送・機械運転の職業	建設・採掘の職業	運搬・清掃等の職業	職業の合計
求人募集数	172	5,699	2,421	4,097	4,983	739	109	2,514	2,380	1,623	1,183	25,920
求職者数	90	3,370	7,385	2,541	2,197	119	94	2,021	761	308	1,946	23,717
求人倍率	1.91	1.69	0.33	1.61	2.27	6.21	1.16	1.24	3.13	5.27	0.61	1.09

常用的パート



*求人募集数・求職者数は左目盛(人)、求人倍率は右目盛(倍)

	管理的職業	専門的・技術的職業	事務的職業	販売の職業	サービスの職業	保安の職業	農林漁業の職業	生産工程の職業	輸送・機械運転の職業	建設・採掘の職業	運搬・清掃等の職業	職業の合計
求人募集数	0	2,640	2,132	1,586	6,703	543	83	1,359	487	45	3,405	18,983
求職者数	11	1,511	3,520	971	1,764	80	33	617	150	29	2,787	13,656
求人倍率	-	1.75	0.61	1.63	3.80	6.79	2.52	2.20	3.25	1.55	1.22	1.39

- (注) 1 求人募集数・求職者数・求人倍率は正式にはそれぞれ有効求人人数・有効求職者数・有効求人倍率といえます。
 2 求人倍率は、求職者1人あたりの求人募集数を意味しています。
 3 [職業の合計]欄には、[職業分類不能]を含みます。
 4 常用とは、雇用契約において雇用期間の定めがないか又は4ヶ月以上の雇用期間が定められているもの(季節労働者を除く)をいいます。
 5 常用的パートとは、パートタイムのうち雇用期間の定めがないか又は4ヶ月以上の雇用期間によって就労するものをいいます。

求人・求職バランスシート(平成28年10月分)

ハローワーク北部3所計

◎常用

(単位:人倍)

職業計	求人募集数	求職者数	求人倍率
職業計	3,797	2,945	1.29
管理的職業	22	13	1.69
専門的・技術的職業	810	297	2.73
開発技術者	39	15	2.60
製造技術者	25	56	0.45
建築・土木技術者等	241	21	11.48
情報処理・通信技術者	12	6	2.00
その他の技術者	2	2	-
医師・薬剤師等	19	2	9.50
保健師・助産師等	157	54	2.91
医療技術者	73	25	2.92
その他の保健医療	17	15	1.13
社会福祉の専門的職業	179	57	3.14
美術家、デザイナー等	19	9	2.11
その他の専門的職業	29	35	0.83
事務的職業	272	707	0.39
一般事務員	163	638	0.26
会計事務員	20	16	1.25
生産関連事務員	31	21	1.48
営業・販売関連事務員	29	22	1.32
外勤事務員	2	-	-
運輸・郵便事務	23	4	5.75
事務用機器操作の職業	4	6	0.67
販売の職業	417	187	2.23
商品販売の職業	203	113	1.80
販売類似の職業	7	2	3.50
営業の職業	207	72	2.88
サービスの職業	803	343	2.34
家庭生活支援サービス	-	-	-
介護サービスの職業	248	112	2.21
保健医療サービス	37	14	2.64
生活衛生サービス	71	19	3.74
飲食物調理の職業	190	89	2.13
接客・給仕の職業	218	85	2.56
居住施設・ビルの管理	2	8	0.25
その他のサービス	37	16	2.31
保安の職業	144	32	4.50
農林漁業の職業	37	30	1.23
生産工程の職業	605	572	1.08
生産設備(金属)	6	27	0.22
生産設備(金属除く)	3	10	-
生産設備(機械)	3	8	0.38
金属材料製造等	134	74	1.81
製品製造・加工処理	198	178	1.11
機械組立の職業	63	86	0.73
機械整備・修理の職業	119	45	2.64
製品検査(金属)	17	16	1.06
製品検査(金属除く)	27	15	1.80
機械検査の職業	13	12	1.08
生産関連・生産類似	25	101	0.25
輸送・機械運転の職業	182	135	1.35
鉄道運転の職業	4	-	-
自動車運転の職業	132	104	1.27
船舶・航空機運転	1	-	-
その他の輸送の職業	9	18	0.50
定置・建設機械運転	36	13	2.77
建設・探掘の職業	383	82	4.67
建設躯体工事の職業	81	3	27.00
建設の職業	86	20	4.30
電気工事の職業	66	17	3.88
土木の職業	145	40	3.63
探掘の職業	5	2	2.50
運搬・清掃等の職業	122	457	0.27
運搬の職業	68	110	0.62
清掃の職業	27	103	0.26
包装の職業	9	8	1.13
その他の運搬等の職業	18	236	0.08
分類不能の職業	85	90	-
(IT関連の職業計)	85	39	2.18
(IT技術関連)	41	18	2.28
(IT操作関連)	22	10	2.20
(IT製造関連)	22	11	2.00
(福祉関連の職業計)	575	201	2.86
(介護関連)	371	139	2.67
(その他の福祉)	204	62	3.29

◎常用的パート

(単位:人倍)

職業計	求人募集数	求職者数	求人倍率
職業計	2,777	2,178	1.28
管理的職業	2	-	-
専門的・技術的職業	317	203	1.56
開発技術者	1	-	-
製造技術者	1	19	0.05
建築・土木技術者等	2	1	2.00
情報処理・通信技術者	-	-	-
その他の技術者	2	-	-
医師・薬剤師等	22	3	7.33
保健師・助産師等	112	67	1.67
医療技術者	23	10	2.30
その他の保健医療	3	5	0.60
社会福祉の専門的職業	105	67	1.57
美術家、デザイナー等	15	7	2.14
その他の専門的職業	31	24	1.29
事務的職業	178	503	0.35
一般事務員	125	478	0.26
会計事務員	11	7	1.57
生産関連事務員	18	6	3.00
営業・販売関連事務員	6	7	0.86
外勤事務員	-	-	-
運輸・郵便事務	14	1	14.00
事務用機器操作の職業	2	4	0.50
販売の職業	437	155	2.82
商品販売の職業	420	137	3.07
販売類似の職業	1	4	0.25
営業の職業	16	14	1.14
サービスの職業	1,051	329	3.19
家庭生活支援サービス	1	-	-
介護サービスの職業	189	83	2.28
保健医療サービス	32	15	2.13
生活衛生サービス	37	16	2.31
飲食物調理の職業	229	101	2.27
接客・給仕の職業	518	81	6.40
居住施設・ビルの管理	6	4	1.50
その他のサービス	40	28	1.43
保安の職業	18	15	1.20
農林漁業の職業	17	12	1.42
生産工程の職業	322	202	1.59
生産設備(金属)	-	0	-
生産設備(金属除く)	-	3	-
生産設備(機械)	-	1	-
金属材料製造等	8	6	1.33
製品製造・加工処理	190	90	2.11
機械組立の職業	86	26	3.31
機械整備・修理の職業	4	7	0.57
製品検査(金属)	13	12	1.08
製品検査(金属除く)	18	16	1.13
機械検査の職業	-	8	-
生産関連・生産類似	3	33	0.09
輸送・機械運転の職業	40	30	1.33
鉄道運転の職業	-	1	-
自動車運転の職業	33	22	1.50
船舶・航空機運転	-	-	-
その他の輸送の職業	1	3	0.33
定置・建設機械運転	6	4	1.50
建設・探掘の職業	9	5	1.80
建設躯体工事の職業	-	-	-
建設の職業	1	-	-
電気工事の職業	5	1	5.00
土木の職業	3	4	0.75
探掘の職業	-	-	-
運搬・清掃等の職業	390	642	0.61
運搬の職業	64	39	1.64
清掃の職業	150	145	1.03
包装の職業	28	14	2.00
その他の運搬等の職業	148	444	0.33
分類不能の職業	80	80	-
(IT関連の職業計)	79	13	6.08
(IT技術関連)	2	1	2.00
(IT操作関連)	13	8	1.63
(IT製造関連)	64	4	16.00
(福祉関連の職業計)	383	189	2.15
(介護関連)	242	100	2.42
(その他の福祉)	121	69	1.75

※ 資料出所:職業安定業務統計

※ 職種は平成24年3月改定「厚生労働省編職業分類表」に基づくもの。

※ 有効求人倍率は原数値

※ この数値は、京都労働局管内の北部3公共職業安定所の合計数です。

※ 求人募集数・求職者数・求人倍率は正式にはそれぞれ有効求人人数・有効求職者数・有効求人倍率といえます。

※ 常用とは、雇用契約において雇用期間の定めがないか又は4ヶ月以上の雇用期間が定められているもの(季節労働者を除く)をいいます。

※ 常用的パートとは、パートタイムの内雇用期間の定めがないか又は4ヶ月以上の雇用期間によって就労するものをいいます。

※ 「IT関連の職業」及び「福祉関連の職業」についてはそれぞれの職業から抽出した内数

「IT技術関連」とは……電気・電子・電気通信設計技術者、同機器生産技術者、システムコンサルタント、システム設計技術者、ソフトウェア開発技術者、プログラマーなど

「IT操作関連」とは……グラフィックデザイナー、ウェブデザイナー、データ入力係員、製図工など

「IT製造関連」とは……電気通信機械器具組立工、半導体製品製造工、被覆電線製造工、電気通信機械器具修理工、通信線架線・敷設作業員、電気通信設備作業員など

「介護関連」とは……福祉施設指導専門員、介護支援専門員、医療ソーシャルワーカー、家政婦(夫)、家事手伝、施設介護員、訪問介護職など

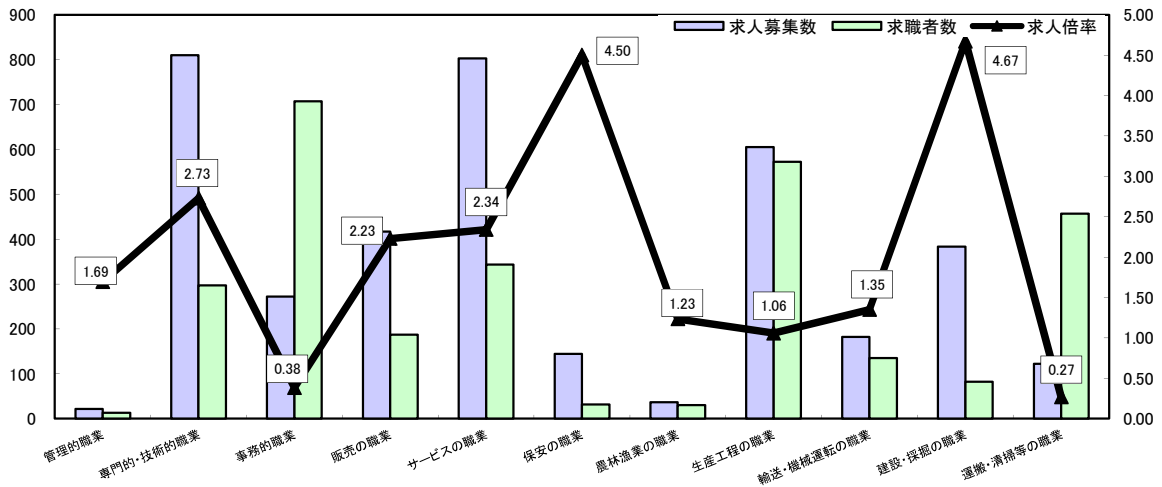
「その他の福祉」とは……保健師、助産師、看護師、理学療法士、作業療法士、視能訓練士、言語聴覚士、福祉相談・指導専門員など

求人・求職バランスシート

平成28年10月

ハローワーク北部3所

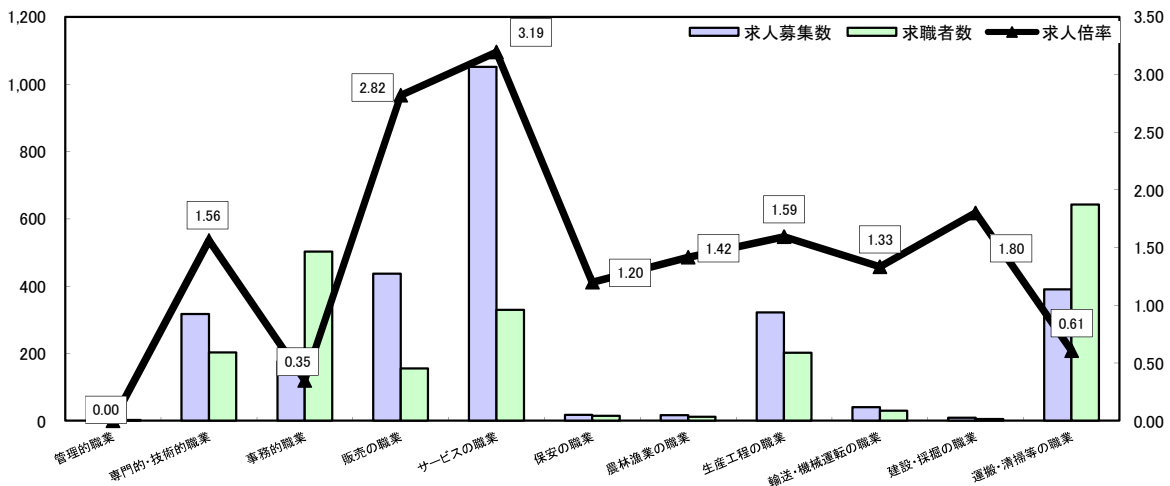
常 用



*求人募集数・求職者数は左目盛(人)、求人倍率は右目盛(倍)

	管理的職業	専門的・技術的職業	事務的職業	販売の職業	サービスの職業	保安の職業	農林漁業の職業	生産工程の職業	輸送・機械運転の職業	建設・採掘の職業	運搬・清掃等の職業	職業の合計
求人募集数	22	810	272	417	803	144	37	605	182	383	122	3,797
求職者数	13	297	707	187	343	32	30	572	135	82	457	2,945
求人倍率	1.69	2.73	0.38	2.23	2.34	4.50	1.23	1.06	1.35	4.67	0.27	1.29

常用的パート



*求人募集数・求職者数は左目盛(人)、求人倍率は右目盛(倍)

	管理的職業	専門的・技術的職業	事務的職業	販売の職業	サービスの職業	保安の職業	農林漁業の職業	生産工程の職業	輸送・機械運転の職業	建設・採掘の職業	運搬・清掃等の職業	職業の合計
求人募集数	2	317	176	437	1,051	18	17	322	40	9	390	2,777
求職者数	2	203	503	155	329	15	12	202	30	5	642	2,178
求人倍率	-	1.56	0.35	2.82	3.19	1.20	1.42	1.59	1.33	1.80	0.61	1.28

- (注) 1 求人募集数・求職者数・求人倍率は正式にはそれぞれ有効求人人数・有効求職者数・有効求人倍率といえます。
 2 求人倍率は、求職者1人あたりの求人募集数を意味しています。
 3 [職業の合計]欄には、[職業分類不能]を含みます。
 4 常用とは、雇用契約において雇用期間の定めがないか又は4ヶ月以上の雇用期間が定められているもの(季節労働者を除く)をいいます。
 5 常用的パートとは、パートタイムのうち雇用期間の定めがないか又は4ヶ月以上の雇用期間によって就労するものをいいます。