

# 求人・求職バランスシート(平成27年12月分)

京都労働局

## ◎常用

(単位:人倍)

	求人募集数	求職者数	求人倍率
<b>職業計</b>	<b>28,291</b>	<b>25,868</b>	<b>1.09</b>
<b>管理的職業</b>	<b>95</b>	<b>117</b>	<b>0.81</b>
<b>専門的・技術的職業</b>	<b>6,198</b>	<b>3,656</b>	<b>1.70</b>
開発技術者	362	216	1.68
製造技術者	150	314	0.48
建築・土木技術者等	875	224	3.91
情報処理・通信技術者	597	377	1.58
その他の技術者	23	23	1.00
医師、薬剤師等	110	39	2.82
保健師、助産師等	1,269	365	3.48
医療技術者	573	142	4.04
その他の保健医療	444	266	1.67
社会福祉の専門的職業	1,183	533	2.22
美術家、デザイナー等	212	497	0.43
その他の専門的職業	400	660	0.61
<b>事務的職業</b>	<b>2,392</b>	<b>7,639</b>	<b>0.31</b>
一般事務員	1,508	6,372	0.24
会計事務員	260	503	0.52
生産関連事務員	212	208	1.02
営業・販売関連事務員	327	497	0.66
外勤事務員	7	1	7.00
運輸・郵便事務	65	18	3.61
事務用機器操作の職業	13	40	0.33
<b>販売の職業</b>	<b>4,336</b>	<b>2,759</b>	<b>1.57</b>
商品販売の職業	2,322	1,163	2.00
販売類似の職業	208	44	4.73
営業の職業	1,806	1,552	1.16
<b>サービスの職業</b>	<b>6,014</b>	<b>2,508</b>	<b>2.40</b>
家庭生活支援サービス	5	7	0.71
介護サービスの職業	2,252	828	2.72
保健医療サービス	316	135	2.34
生活衛生サービス	675	214	3.15
飲食物調理の職業	1,378	602	2.29
接客・給仕の職業	1,145	421	2.72
居住施設・ビルの管理	63	134	0.47
その他のサービス	180	167	1.08
<b>保安の職業</b>	<b>692</b>	<b>139</b>	<b>4.98</b>
<b>農林漁業の職業</b>	<b>106</b>	<b>146</b>	<b>0.73</b>
<b>生産工程の職業</b>	<b>3,068</b>	<b>2,845</b>	<b>1.08</b>
生産設備(金属)	17	51	0.33
生産設備(金属除く)	25	54	0.46
生産設備(機械)	13	53	0.25
金属材料製造等	760	351	2.17
製品製造・加工処理	911	932	0.98
機械組立の職業	445	518	0.86
機械整備・修理の職業	480	174	2.76
製品検査(金属)	45	39	1.15
製品検査(金属除く)	52	38	1.37
機械検査の職業	47	17	2.76
生産関連・生産類似	273	618	0.44
<b>輸送・機械運転の職業</b>	<b>2,475</b>	<b>878</b>	<b>2.82</b>
鉄道運転の職業	8	8	1.00
自動車運転の職業	2,181	617	3.53
船舶・航空機運転	1	1	1.00
その他の輸送の職業	77	80	0.96
定置・建設機械運転	208	172	1.21
<b>建設・採掘の職業</b>	<b>1,875</b>	<b>381</b>	<b>4.92</b>
建設躯体工事の職業	293	34	8.62
建設の職業	586	132	4.44
電気工事の職業	398	105	3.79
土木の職業	588	109	5.39
採掘の職業	10	1	10.00
<b>運搬・清掃等の職業</b>	<b>1,040</b>	<b>2,360</b>	<b>0.44</b>
運搬の職業	538	649	0.83
清掃の職業	235	452	0.52
包装の職業	42	41	1.02
その他の運搬等の職業	225	1,218	0.18
<b>分類不能の職業</b>	<b>2,440</b>	<b>-</b>	<b>-</b>
<b>(IT関連の職業計)</b>	<b>1,297</b>	<b>1,030</b>	<b>1.26</b>
(IT技術関連)	871	540	1.61
(IT操作関連)	232	416	0.56
(IT製造関連)	194	74	2.62
<b>(福祉関連の職業計)</b>	<b>4,634</b>	<b>1,557</b>	<b>2.98</b>
(介護関連)	2,999	1,083	2.77
(その他の福祉)	1,635	474	3.45

## ◎常用的パート

(単位:人倍)

	求人募集数	求職者数	求人倍率
<b>職業計</b>	<b>23,468</b>	<b>14,146</b>	<b>1.66</b>
<b>管理的職業</b>	<b>2</b>	<b>10</b>	<b>0.20</b>
<b>専門的・技術的職業</b>	<b>3,010</b>	<b>1,384</b>	<b>2.17</b>
開発技術者	11	14	0.79
製造技術者	4	64	0.06
建築・土木技術者等	41	20	2.05
情報処理・通信技術者	21	26	0.81
その他の技術者	2	2	1.00
医師、薬剤師等	149	47	3.17
保健師、助産師等	910	373	2.44
医療技術者	313	70	4.47
その他の保健医療	149	92	1.62
社会福祉の専門的職業	756	360	2.10
美術家、デザイナー等	136	103	1.32
その他の専門的職業	518	213	2.43
<b>事務的職業</b>	<b>2,032</b>	<b>3,683</b>	<b>0.55</b>
一般事務員	1,441	3,348	0.43
会計事務員	109	119	0.92
生産関連事務員	222	64	3.47
営業・販売関連事務員	163	113	1.44
外勤事務員	2	2	1.00
運輸・郵便事務	44	7	6.29
事務用機器操作の職業	51	30	1.70
<b>販売の職業</b>	<b>2,060</b>	<b>1,101</b>	<b>1.87</b>
商品販売の職業	1,938	993	1.95
販売類似の職業	21	12	1.75
営業の職業	101	96	1.05
<b>サービスの職業</b>	<b>10,706</b>	<b>1,862</b>	<b>5.75</b>
家庭生活支援サービス	48	9	5.33
介護サービスの職業	2,131	470	4.53
保健医療サービス	311	85	3.66
生活衛生サービス	473	131	3.61
飲食物調理の職業	3,521	570	6.18
接客・給仕の職業	3,878	357	10.86
居住施設・ビルの管理	68	94	0.72
その他のサービス	276	146	1.89
<b>保安の職業</b>	<b>330</b>	<b>89</b>	<b>3.71</b>
<b>農林漁業の職業</b>	<b>100</b>	<b>40</b>	<b>2.50</b>
<b>生産工程の職業</b>	<b>1,451</b>	<b>850</b>	<b>1.71</b>
生産設備(金属)		6	-
生産設備(金属除く)	20	16	1.25
生産設備(機械)		11	-
金属材料製造等	90	31	2.90
製品製造・加工処理	898	397	2.26
機械組立の職業	154	128	1.20
機械整備・修理の職業	58	13	4.46
製品検査(金属)	37	19	1.95
製品検査(金属除く)	89	33	2.70
機械検査の職業	50	24	2.08
生産関連・生産類似	55	172	0.32
<b>輸送・機械運転の職業</b>	<b>515</b>	<b>200</b>	<b>2.58</b>
鉄道運転の職業		1	-
自動車運転の職業	462	159	2.91
船舶・航空機運転			-
その他の輸送の職業	11	16	0.69
定置・建設機械運転	42	24	1.75
<b>建設・採掘の職業</b>	<b>87</b>	<b>48</b>	<b>1.81</b>
建設躯体工事の職業	11	5	2.20
建設の職業	25	13	1.92
電気工事の職業	13	16	0.81
土木の職業	38	14	2.71
採掘の職業			-
<b>運搬・清掃等の職業</b>	<b>3,175</b>	<b>3,075</b>	<b>1.03</b>
運搬の職業	657	256	2.57
清掃の職業	1,467	736	1.99
包装の職業	204	82	2.49
その他の運搬等の職業	847	2,001	0.42
<b>分類不能の職業</b>	<b>1,804</b>	<b>-</b>	<b>-</b>
<b>(IT関連の職業計)</b>	<b>195</b>	<b>163</b>	<b>1.20</b>
(IT技術関連)	25	44	0.57
(IT操作関連)	137	94	1.46
(IT製造関連)	33	25	1.32
<b>(福祉関連の職業計)</b>	<b>3,618</b>	<b>993</b>	<b>3.64</b>
(介護関連)	2,572	575	4.47
(その他の福祉)	1,046	418	2.50

※ 資料出所:職業安定業務統計

※ 職種は平成24年3月改定「厚生労働省編職業分類表」に基づくもの。

※ 有効求人倍率は原数値

※ この数値は、京都労働局管内の公共職業安定所の合計数です。

※ 求人募集数・求職者数・求人倍率は正式にはそれぞれ有効求人数・有効求職者数・有効求人倍率といえます。

※ 常用とは、雇用契約において雇用期間の定めがないか又は4ヶ月以上の雇用期間が定められているもの(季節労働者を除く)をいいます。

※ 常用的パートとは、パートタイムの内雇用期間の定めがないか又は4ヶ月以上の雇用期間によって就労するものをいいます。

※ 「IT関連の職業」及び「福祉関連の職業」についてはそれぞれの職業から抽出した内数

「IT技術関連」とは……電気・電子・電気通信設計技術者、同機器生産技術者、システムコンサルタント、システム設計技術者、ソフトウェア開発技術者、プログラマーなど

「IT操作関連」とは……グラフィックデザイナー、ウェブデザイナー、データ入力係員、製図工など

「IT製造関連」とは……電気通信機械器具組立工、半導体製品製造工、被覆電線製造工、電気通信機械器具修理工、通信線架線・敷設作業員、電気通信設備作業員など

「介護関連」とは……福祉施設指導専門員、介護支援専門員、医療ソーシャルワーカー、家政婦(夫)、家事手伝い、施設介護員、訪問介護職など

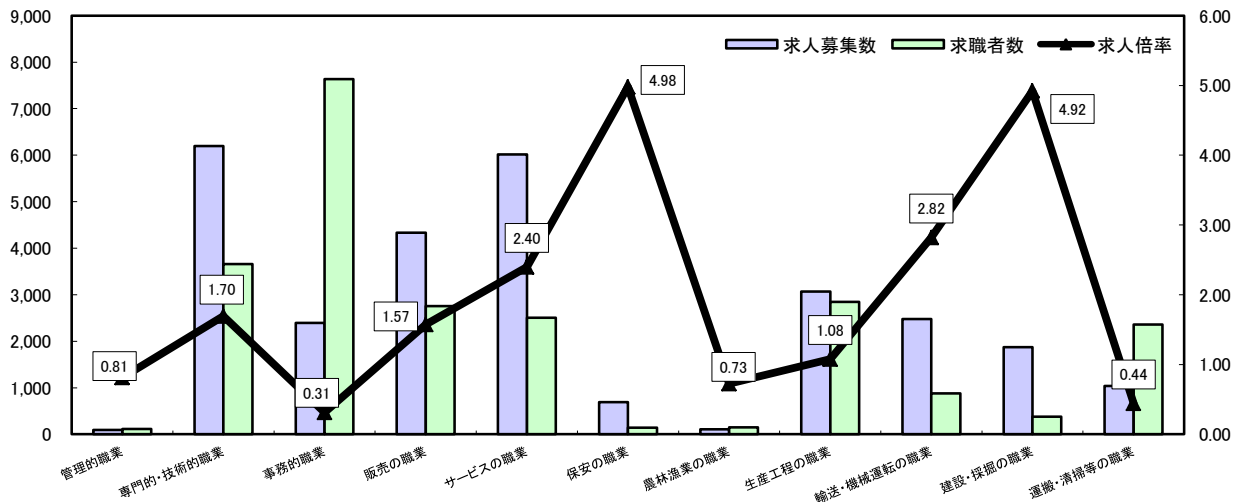
「その他の福祉」とは……保健師、助産師、看護師、理学療法士、作業療法士、視能訓練士、言語聴覚士、福祉相談・指導専門員など

# 求人・求職バランスシート

平成27年12月

京都労働局

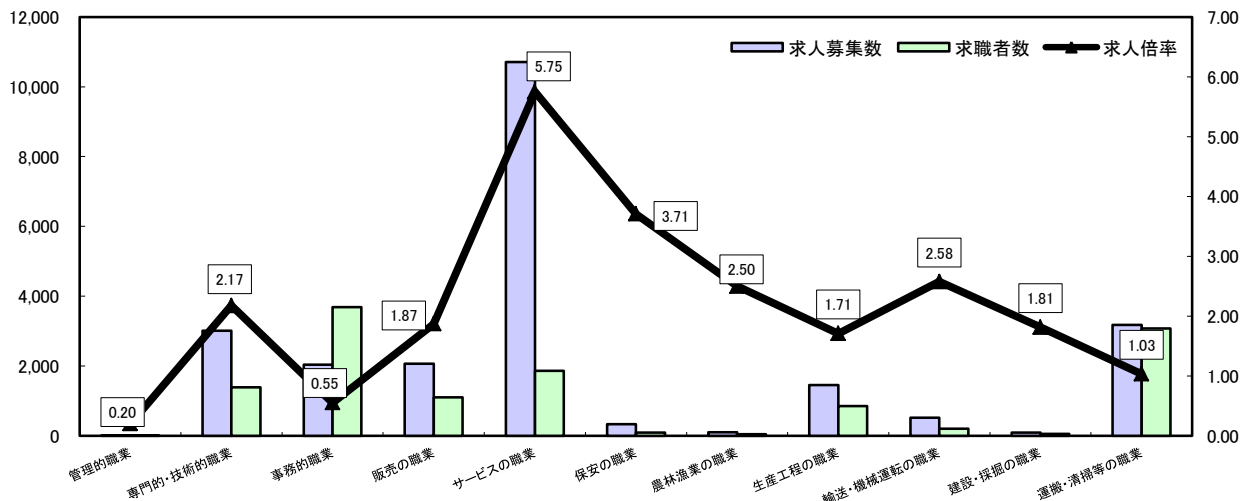
## 常用



\*求人募集数・求職者数は左目盛(人)、求人倍率は右目盛(倍)

	管理的職業	専門的・技術的職業	事務的職業	販売の職業	サービスの職業	保安の職業	農林漁業の職業	生産工程の職業	輸送・機械運転の職業	建設・採掘の職業	運搬・清掃等の職業	職業の合計
求人募集数	95	6,198	2,392	4,336	6,014	692	106	3,068	2,475	1,875	1,040	28,291
求職者数	117	3,656	7,639	2,759	2,508	139	146	2,845	878	381	2,360	25,868
求人倍率	0.81	1.70	0.31	1.57	2.40	4.98	0.73	1.08	2.82	4.92	0.44	1.09

## 常用的パート



\*求人募集数・求職者数は左目盛(人)、求人倍率は右目盛(倍)

	管理的職業	専門的・技術的職業	事務的職業	販売の職業	サービスの職業	保安の職業	農林漁業の職業	生産工程の職業	輸送・機械運転の職業	建設・採掘の職業	運搬・清掃等の職業	職業の合計
求人募集数	2	3,010	2,032	2,060	10,706	330	100	1,451	515	87	3,175	23,468
求職者数	10	1,384	3,683	1,101	1,862	89	40	850	200	48	3,075	14,146
求人倍率	0.20	2.17	0.55	1.87	5.75	3.71	2.50	1.71	2.58	1.81	1.03	1.66

- (注) 1 求人募集数・求職者数・求人倍率は正式にはそれぞれ有効求人数・有効求職者数・有効求人倍率といえます。  
 2 求人倍率は、求職者1人あたりの求人募集数を意味しています。  
 3 [職業の合計]欄には、[職業分類不能]を含みます。  
 4 常用とは、雇用契約において雇用期間の定めがないか又は4ヶ月以上の雇用期間が定められているもの(季節労働者を除く)をいいます。  
 5 常用的パートとは、パートタイムのうち雇用期間の定めがないか又は4ヶ月以上の雇用期間によって就労するものをいいます。

# 求人・求職バランスシート(平成27年12月分)

ハローワーク南部5所計

## ◎常用

(単位:人倍)

	求人募集数	求職者数	求人倍率
<b>職業計</b>	<b>24,824</b>	<b>23,103</b>	<b>1.07</b>
<b>管理的職業</b>	<b>73</b>	<b>105</b>	<b>0.70</b>
<b>専門的・技術的職業</b>	<b>5,428</b>	<b>3,366</b>	<b>1.61</b>
開発技術者	324	202	1.60
製造技術者	128	292	0.44
建築・土木技術者等	668	192	3.48
情報処理・通信技術者	589	367	1.60
その他の技術者	20	20	1.00
医師、薬剤師等	92	37	2.49
保健師、助産師等	1,084	308	3.52
医療技術者	514	125	4.11
その他の保健医療	421	250	1.68
社会福祉の専門的職業	1,017	462	2.20
美術家、デザイナー等	202	490	0.41
その他の専門的職業	369	621	0.59
<b>事務的職業</b>	<b>2,133</b>	<b>7,000</b>	<b>0.30</b>
一般事務員	1,358	5,800	0.23
会計事務員	237	483	0.49
生産関連事務員	176	191	0.92
営業・販売関連事務員	300	471	0.64
外勤事務員	6	1	6.00
運輸・郵便事務	45	16	2.81
事務用機器操作の職業	11	38	0.29
<b>販売の職業</b>	<b>3,944</b>	<b>2,581</b>	<b>1.53</b>
商品販売の職業	2,116	1,063	1.99
販売類似の職業	200	41	4.88
営業の職業	1,628	1,477	1.10
<b>サービスの職業</b>	<b>5,398</b>	<b>2,209</b>	<b>2.44</b>
家庭生活支援サービス	5	7	0.71
介護サービスの職業	2,038	727	2.80
保健医療サービス	293	116	2.53
生活衛生サービス	612	204	3.00
飲食物調理の職業	1,264	529	2.39
接客・給仕の職業	980	360	2.72
居住施設・ビルの管理	60	127	0.47
その他のサービス	146	139	1.05
<b>保安の職業</b>	<b>579</b>	<b>118</b>	<b>4.91</b>
<b>農林漁業の職業</b>	<b>74</b>	<b>113</b>	<b>0.65</b>
<b>生産工程の職業</b>	<b>2,489</b>	<b>2,255</b>	<b>1.10</b>
生産設備(金属)	15	20	0.75
生産設備(金属除く)	22	42	0.52
生産設備(機械)	10	44	0.23
金属材料製造等	618	284	2.18
製品製造・加工処理	772	744	1.04
機械組立の職業	329	426	0.77
機械整備・修理の職業	368	123	2.99
製品検査(金属)	36	22	1.64
製品検査(金属除く)	41	17	2.41
機械検査の職業	39	13	3.00
生産関連・生産類似	239	520	0.46
<b>輸送・機械運転の職業</b>	<b>2,270</b>	<b>746</b>	<b>3.04</b>
鉄道運転の職業		4	-
自動車運転の職業	2,046	516	3.97
船舶・航空機運転		1	-
その他の輸送の職業	59	70	0.84
定置・建設機械運転	165	155	1.06
<b>建設・採掘の職業</b>	<b>1,503</b>	<b>313</b>	<b>4.80</b>
建設躯体工事の職業	233	28	8.32
建設の職業	495	108	4.58
電気工事の職業	325	89	3.65
土木の職業	445	87	5.11
採掘の職業	5	1	5.00
<b>運搬・清掃等の職業</b>	<b>933</b>	<b>1,914</b>	<b>0.49</b>
運搬の職業	473	557	0.85
清掃の職業	208	349	0.60
包装の職業	37	36	1.03
その他の運搬等の職業	215	972	0.22
<b>分類不能の職業</b>	<b>2,383</b>	<b>-</b>	<b>-</b>
<b>(IT関連の職業計)</b>	<b>1,176</b>	<b>995</b>	<b>1.18</b>
(IT技術関連)	836	522	1.60
(IT操作関連)	220	411	0.54
(IT製造関連)	120	62	1.94
<b>(福祉関連の職業計)</b>	<b>4,099</b>	<b>1,356</b>	<b>3.02</b>
(介護関連)	2,687	953	2.82
(その他の福祉)	1,412	403	3.50

## ◎常用的パート

(単位:人倍)

	求人募集数	求職者数	求人倍率
<b>職業計</b>	<b>20,843</b>	<b>12,094</b>	<b>1.72</b>
<b>管理的職業</b>	<b>8</b>	<b>-</b>	<b>-</b>
<b>専門的・技術的職業</b>	<b>2,702</b>	<b>1,235</b>	<b>2.19</b>
開発技術者	11	14	0.79
製造技術者	4	59	0.07
建築・土木技術者等	40	17	2.35
情報処理・通信技術者	20	26	0.77
その他の技術者		2	-
医師、薬剤師等	128	46	2.78
保健師、助産師等	817	325	2.51
医療技術者	292	53	5.51
その他の保健医療	137	86	1.59
社会福祉の専門的職業	644	310	2.08
美術家、デザイナー等	125	98	1.28
その他の専門的職業	484	199	2.43
<b>事務的職業</b>	<b>1,845</b>	<b>3,196</b>	<b>0.58</b>
一般事務員	1,298	2,890	0.45
会計事務員	101	113	0.89
生産関連事務員	202	57	3.54
営業・販売関連事務員	154	101	1.52
外勤事務員	2	2	1.00
運輸・郵便事務	39	6	6.50
事務用機器操作の職業	49	27	1.81
<b>販売の職業</b>	<b>1,628</b>	<b>970</b>	<b>1.68</b>
商品販売の職業	1,532	875	1.75
販売類似の職業	20	11	1.82
営業の職業	76	84	0.90
<b>サービスの職業</b>	<b>9,689</b>	<b>1,533</b>	<b>6.32</b>
家庭生活支援サービス	46	6	7.67
介護サービスの職業	1,952	407	4.80
保健医療サービス	289	70	4.13
生活衛生サービス	447	118	3.79
飲食物調理の職業	3,334	452	7.38
接客・給仕の職業	3,324	290	11.46
居住施設・ビルの管理	62	87	0.71
その他のサービス	235	103	2.28
<b>保安の職業</b>	<b>305</b>	<b>68</b>	<b>4.49</b>
<b>農林漁業の職業</b>	<b>67</b>	<b>26</b>	<b>2.58</b>
<b>生産工程の職業</b>	<b>1,237</b>	<b>610</b>	<b>2.03</b>
生産設備(金属)		3	-
生産設備(金属除く)	20	13	1.54
生産設備(機械)		11	-
金属材料製造等	82	20	4.10
製品製造・加工処理	753	296	2.54
機械組立の職業	152	94	1.62
機械整備・修理の職業	48	12	4.00
製品検査(金属)	21	7	3.00
製品検査(金属除く)	62	14	4.43
機械検査の職業	50	13	3.85
生産関連・生産類似	49	127	0.39
<b>輸送・機械運転の職業</b>	<b>471</b>	<b>158</b>	<b>2.98</b>
鉄道運転の職業			-
自動車運転の職業	427	128	3.34
船舶・航空機運転			-
その他の輸送の職業	9	9	1.00
定置・建設機械運転	35	21	1.67
<b>建設・採掘の職業</b>	<b>71</b>	<b>42</b>	<b>1.69</b>
建設躯体工事の職業	11	5	2.20
建設の職業	19	12	1.58
電気工事の職業	6	12	0.50
土木の職業	35	13	2.69
採掘の職業			-
<b>運搬・清掃等の職業</b>	<b>2,828</b>	<b>2,507</b>	<b>1.13</b>
運搬の職業	601	220	2.73
清掃の職業	1,315	594	2.21
包装の職業	178	70	2.54
その他の運搬等の職業	734	1,623	0.45
<b>分類不能の職業</b>	<b>1,741</b>	<b>-</b>	<b>-</b>
<b>(IT関連の職業計)</b>	<b>179</b>	<b>150</b>	<b>1.19</b>
(IT技術関連)	24	44	0.55
(IT操作関連)	122	87	1.40
(IT製造関連)	33	19	1.74
<b>(福祉関連の職業計)</b>	<b>3,295</b>	<b>859</b>	<b>3.84</b>
(介護関連)	2,351	494	4.76
(その他の福祉)	944	365	2.59

※ 資料出所:職業安定業務統計

※ 職種は平成24年3月改定「厚生労働省編職業分類表」に基づくもの。

※ 有効求人倍率は原数値

※ この数値は、京都労働局管内の南部5公共職業安定所の合計数です。

※ 求人募集数・求職者数・求人倍率は正式にはそれぞれ有効求人数・有効求職者数・有効求人倍率といえます。

※ 常用とは、雇用契約において雇用期間の定めがないか又は4ヶ月以上の雇用期間が定められているもの(季節労働者を除く)をいいます。

※ 常用的パートとは、パートタイムの内雇用期間の定めがないか又は4ヶ月以上の雇用期間によって就労するものをいいます。

※ 「IT関連の職業」及び「福祉関連の職業」についてはそれぞれの職業から抽出した内数

「IT技術関連」とは……電気・電子・電気通信設計技術者、同機器生産技術者、システムコンサルタント、システム設計技術者、ソフトウェア開発技術者、プログラマーなど

「IT操作関連」とは……グラフィックデザイナー、ウェブデザイナー、データ入力係員、製図工など

「IT製造関連」とは……電気通信機械器具組立工、半導体製品製造工、被覆電線製造工、電気通信機械器具修理工、通信線架線・敷設作業員、電気通信設備作業員など

「介護関連」とは……福祉施設指導専門員、介護支援専門員、医療ソーシャルワーカー、家政婦(夫)、家事手伝い、施設介護員、訪問介護職など

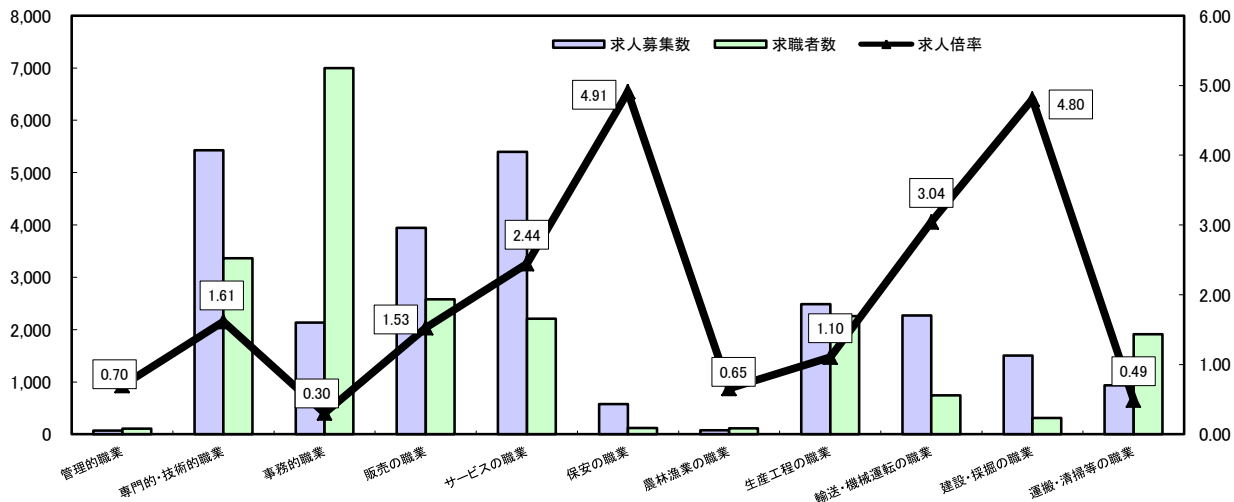
「その他の福祉」とは……保健師、助産師、看護師、理学療法士、作業療法士、視能訓練士、言語聴覚士、福祉相談・指導専門員など

# 求人・求職バランスシート

平成27年12月

ハローワーク南部5所

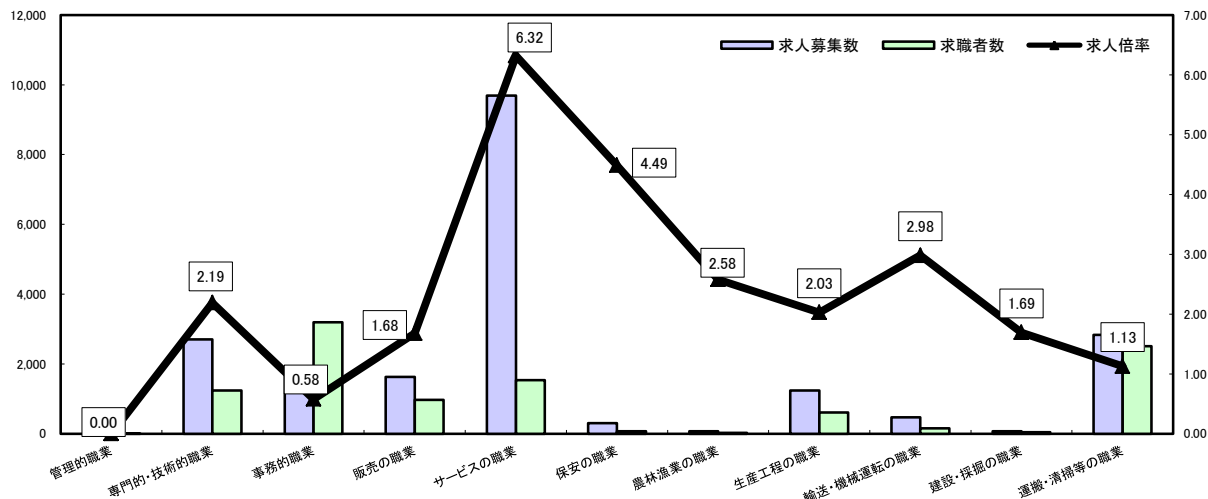
## 常用



\*求人募集数・求職者数は左目盛(人)、求人倍率は右目盛(倍)

	管理的職業	専門的・技術的職業	事務的職業	販売の職業	サービスの職業	保安の職業	農林漁業の職業	生産工程の職業	輸送・機械運転の職業	建設・採掘の職業	運搬・清掃等の職業	職業の合計
求人募集数	73	5,428	2,133	3,944	5,398	579	74	2,489	2,270	1,503	933	24,824
求職者数	105	3,366	7,000	2,581	2,209	118	113	2,255	746	313	1,914	23,103
求人倍率	0.70	1.61	0.30	1.53	2.44	4.91	0.65	1.10	3.04	4.80	0.49	1.07

## 常用的パート



\*求人募集数・求職者数は左目盛(人)、求人倍率は右目盛(倍)

	管理的職業	専門的・技術的職業	事務的職業	販売の職業	サービスの職業	保安の職業	農林漁業の職業	生産工程の職業	輸送・機械運転の職業	建設・採掘の職業	運搬・清掃等の職業	職業の合計
求人募集数	8	2,702	1,845	1,628	9,689	305	67	1,237	471	71	2,828	20,843
求職者数	8	1,235	3,196	970	1,533	68	26	610	158	42	2,507	12,094
求人倍率	-	2.19	0.58	1.68	6.32	4.49	2.58	2.03	2.98	1.69	1.13	1.72

- (注) 1 求人募集数・求職者数・求人倍率は正式にはそれぞれ有効求人数・有効求職者数・有効求人倍率といいます。  
 2 求人倍率は、求職者1人あたりの求人募集数を意味しています。  
 3 [職業の合計]欄には、「職業分類不能」を含みます。  
 4 常用とは、雇用契約において雇用期間の定めがないか又は4ヶ月以上の雇用期間が定められているもの(季節労働者を除く)をいいます。  
 5 常用的パートとは、パートタイムのうち雇用期間の定めがないか又は4ヶ月以上の雇用期間によって就労するものをいいます。

# 求人・求職バランスシート(平成27年12月分)

ハローワーク北部3所計

## ◎常用

(単位:人倍)

	求人募集数	求職者数	求人倍率
<b>職業計</b>	<b>3,467</b>	<b>2,765</b>	<b>1.25</b>
<b>管理的職業</b>	<b>22</b>	<b>12</b>	<b>1.83</b>
<b>専門的・技術的職業</b>	<b>770</b>	<b>290</b>	<b>2.66</b>
開発技術者	38	14	2.71
製造技術者	22	22	1.00
建築・土木技術者等	207	32	6.47
情報処理・通信技術者	8	10	0.80
その他の技術者	3	3	1.00
医師、薬剤師等	18	2	9.00
保健師、助産師等	185	57	3.25
医療技術者	59	17	3.47
その他の保健医療	23	16	1.44
社会福祉の専門的職業	166	71	2.34
美術家、デザイナー等	10	7	1.43
その他の専門的職業	31	39	0.79
<b>事務的職業</b>	<b>259</b>	<b>639</b>	<b>0.41</b>
一般事務員	150	572	0.26
会計事務員	23	20	1.15
生産関連事務員	36	17	2.12
営業・販売関連事務員	27	26	1.04
外勤事務員	1	-	-
運輸・郵便事務	20	2	10.00
事務用機器操作の職業	2	2	1.00
<b>販売の職業</b>	<b>392</b>	<b>178</b>	<b>2.20</b>
商品販売の職業	206	100	2.06
販売類似の職業	8	3	2.67
営業の職業	178	75	2.37
<b>サービスの職業</b>	<b>616</b>	<b>299</b>	<b>2.06</b>
家庭生活支援サービス	-	-	-
介護サービスの職業	214	101	2.12
保健医療サービス	23	19	1.21
生活衛生サービス	63	10	6.30
飲食物調理の職業	114	73	1.56
接客・給仕の職業	165	61	2.70
居住施設・ビルの管理	3	7	0.43
その他のサービス	34	28	1.21
<b>保安の職業</b>	<b>113</b>	<b>21</b>	<b>5.38</b>
<b>農林漁業の職業</b>	<b>32</b>	<b>33</b>	<b>0.97</b>
<b>生産工程の職業</b>	<b>579</b>	<b>590</b>	<b>0.98</b>
生産設備(金属)	2	31	0.06
生産設備(金属除く)	3	12	0.25
生産設備(機械)	3	9	0.33
金属材料製造等	142	67	2.12
製品製造・加工処理	139	188	0.74
機械組立の職業	116	92	1.26
機械整備・修理の職業	112	51	2.20
製品検査(金属)	9	17	0.53
製品検査(金属除く)	11	21	0.52
機械検査の職業	8	4	2.00
生産関連・生産類似	34	98	0.35
<b>輸送・機械運転の職業</b>	<b>205</b>	<b>132</b>	<b>1.55</b>
鉄道運転の職業	8	4	2.00
自動車運転の職業	135	101	1.34
船舶・航空機運転	1	-	-
その他の輸送の職業	18	10	1.80
定置・建設機械運転	43	17	2.53
<b>建設・採掘の職業</b>	<b>372</b>	<b>68</b>	<b>5.47</b>
建設躯体工事の職業	60	6	10.00
建設の職業	91	24	3.79
電気工事の職業	73	16	4.56
土木の職業	143	22	6.50
採掘の職業	5	-	-
<b>運搬・清掃等の職業</b>	<b>107</b>	<b>446</b>	<b>0.24</b>
運搬の職業	65	92	0.71
清掃の職業	27	103	0.26
包装の職業	5	5	1.00
その他の運搬等の職業	10	246	0.04
<b>分類不能の職業</b>	<b>57</b>	<b>-</b>	<b>-</b>
<b>(IT関連の職業計)</b>	<b>121</b>	<b>35</b>	<b>3.46</b>
(IT技術関連)	35	18	1.94
(IT操作関連)	12	5	2.40
(IT製造関連)	74	12	6.17
<b>(福祉関連の職業計)</b>	<b>535</b>	<b>201</b>	<b>2.66</b>
(介護関連)	312	130	2.40
(その他の福祉)	223	71	3.14

## ◎常用的パート

(単位:人倍)

	求人募集数	求職者数	求人倍率
<b>職業計</b>	<b>2,625</b>	<b>2,052</b>	<b>1.28</b>
<b>管理的職業</b>	<b>2</b>	<b>2</b>	<b>1.00</b>
<b>専門的・技術的職業</b>	<b>308</b>	<b>149</b>	<b>2.07</b>
開発技術者	-	-	-
製造技術者	-	5	-
建築・土木技術者等	1	3	0.33
情報処理・通信技術者	1	-	-
その他の技術者	2	-	-
医師、薬剤師等	21	1	21.00
保健師、助産師等	93	48	1.94
医療技術者	21	17	1.24
その他の保健医療	12	6	2.00
社会福祉の専門的職業	112	50	2.24
美術家、デザイナー等	11	5	2.20
その他の専門的職業	34	14	2.43
<b>事務的職業</b>	<b>187</b>	<b>487</b>	<b>0.38</b>
一般事務員	143	458	0.31
会計事務員	8	6	1.33
生産関連事務員	20	7	2.86
営業・販売関連事務員	9	12	0.75
外勤事務員	-	-	-
運輸・郵便事務	5	1	5.00
事務用機器操作の職業	2	3	0.67
<b>販売の職業</b>	<b>432</b>	<b>131</b>	<b>3.30</b>
商品販売の職業	406	118	3.44
販売類似の職業	1	1	1.00
営業の職業	25	12	2.08
<b>サービスの職業</b>	<b>1,017</b>	<b>329</b>	<b>3.09</b>
家庭生活支援サービス	2	3	0.67
介護サービスの職業	179	63	2.84
保健医療サービス	22	15	1.47
生活衛生サービス	26	13	2.00
飲食物調理の職業	187	118	1.58
接客・給仕の職業	554	67	8.27
居住施設・ビルの管理	6	7	0.86
その他のサービス	41	43	0.95
<b>保安の職業</b>	<b>25</b>	<b>21</b>	<b>1.19</b>
<b>農林漁業の職業</b>	<b>33</b>	<b>14</b>	<b>2.36</b>
<b>生産工程の職業</b>	<b>214</b>	<b>240</b>	<b>0.89</b>
生産設備(金属)	-	3	-
生産設備(金属除く)	-	3	-
生産設備(機械)	-	-	-
金属材料製造等	8	11	0.73
製品製造・加工処理	145	101	1.44
機械組立の職業	2	34	0.06
機械整備・修理の職業	10	1	10.00
製品検査(金属)	16	12	1.33
製品検査(金属除く)	27	19	1.42
機械検査の職業	-	11	-
生産関連・生産類似	6	45	0.13
<b>輸送・機械運転の職業</b>	<b>44</b>	<b>42</b>	<b>1.05</b>
鉄道運転の職業	-	1	-
自動車運転の職業	35	31	1.13
船舶・航空機運転	-	-	-
その他の輸送の職業	2	7	0.29
定置・建設機械運転	7	3	2.33
<b>建設・採掘の職業</b>	<b>16</b>	<b>6</b>	<b>2.67</b>
建設躯体工事の職業	-	-	-
建設の職業	6	1	6.00
電気工事の職業	7	4	1.75
土木の職業	3	1	3.00
採掘の職業	-	-	-
<b>運搬・清掃等の職業</b>	<b>347</b>	<b>568</b>	<b>0.61</b>
運搬の職業	56	36	1.56
清掃の職業	152	142	1.07
包装の職業	26	12	2.17
その他の運搬等の職業	113	378	0.30
<b>分類不能の職業</b>	<b>63</b>	<b>-</b>	<b>-</b>
<b>(IT関連の職業計)</b>	<b>16</b>	<b>13</b>	<b>1.23</b>
(IT技術関連)	1	-	-
(IT操作関連)	15	7	2.14
(IT製造関連)	-	6	-
<b>(福祉関連の職業計)</b>	<b>323</b>	<b>134</b>	<b>2.41</b>
(介護関連)	221	81	2.73
(その他の福祉)	102	53	1.92

※ 資料出所:職業安定業務統計

※ 職種は平成24年3月改定「厚生労働省編職業分類表」に基づくもの。

※ 有効求人倍率は原数値

※ この数値は、京都労働局管内の北部3公共職業安定所の合計数です。

※ 求人募集数・求職者数・求人倍率は正式にはそれぞれ有効求人数・有効求職者数・有効求人倍率といえます。

※ 常用とは、雇用契約において雇用期間の定めがないか又は4ヶ月以上の雇用期間が定められているもの(季節労働者を除く)をいいます。

※ 常用的パートとは、パートタイムの内雇用期間の定めがないか又は4ヶ月以上の雇用期間によって就労するものをいいます。

※ 「IT関連の職業」及び「福祉関連の職業」についてはそれぞれの職業から抽出した内数

「IT技術関連」とは……電気・電子・電気通信設計技術者、同機器生産技術者、システムコンサルタント、システム設計技術者、ソフトウェア開発技術者、プログラマーなど

「IT操作関連」とは……グラフィックデザイナー、ウェブデザイナー、データ入力係員、製図工など

「IT製造関連」とは……電気通信機械器具組立工、半導体製品製造工、被覆電線製造工、電気通信機械器具修理工、通信線架線・敷設作業員、電気通信設備作業員など

「介護関連」とは……福祉施設指導専門員、介護支援専門員、医療ソーシャルワーカー、家政婦(夫)、家事手伝い、施設介護員、訪問介護職など

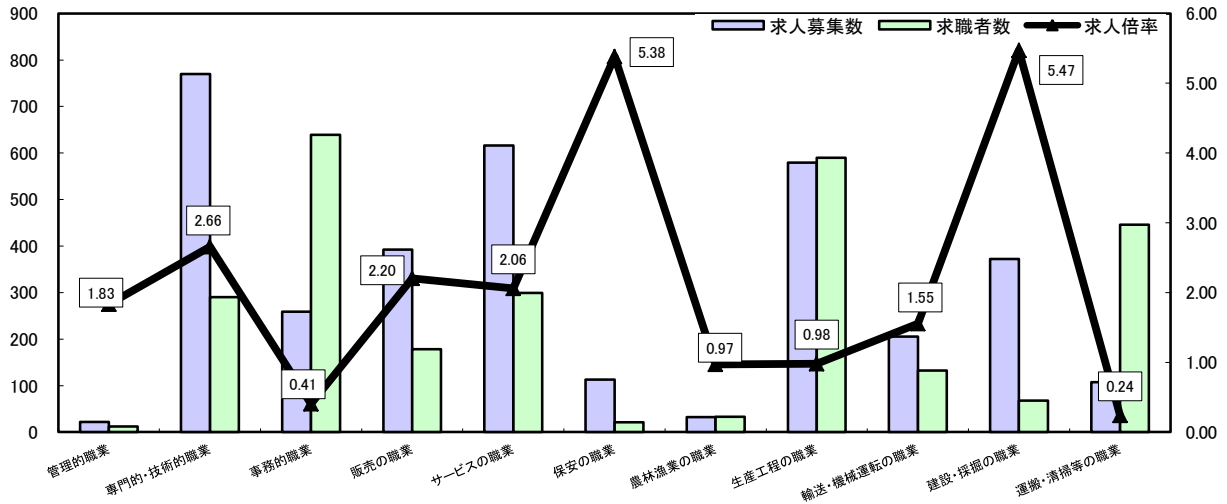
「その他の福祉」とは……保健師、助産師、看護師、理学療法士、作業療法士、視能訓練士、言語聴覚士、福祉相談・指導専門員など

# 求人・求職バランスシート

平成27年12月

ハローワーク北部3所

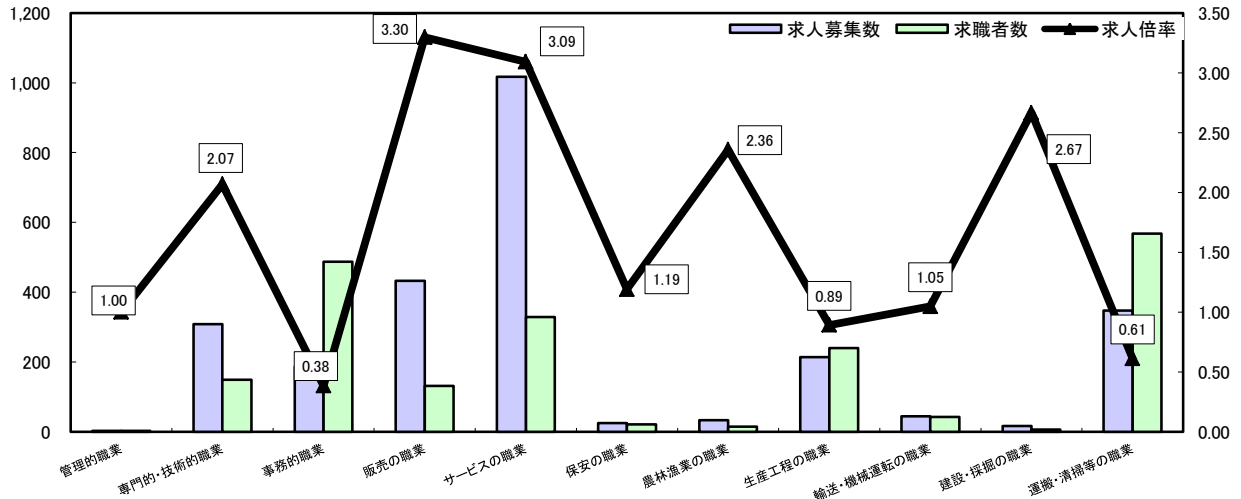
## 常用



\*求人募集数・求職者数は左目盛(人)、求人倍率は右目盛(倍)

	管理的職業	専門的・技術的職業	事務的職業	販売の職業	サービスの職業	保安の職業	農林漁業の職業	生産工程の職業	輸送・機械運転の職業	建設・採掘の職業	運搬・清掃等の職業	職業の合計
求人募集数	22	770	259	392	616	113	32	579	205	372	107	3,467
求職者数	12	290	639	178	299	21	33	590	132	68	446	2,765
求人倍率	1.83	2.66	0.41	2.20	2.06	5.38	0.97	0.98	1.55	5.47	0.24	1.25

## 常用的パート



\*求人募集数・求職者数は左目盛(人)、求人倍率は右目盛(倍)

	管理的職業	専門的・技術的職業	事務的職業	販売の職業	サービスの職業	保安の職業	農林漁業の職業	生産工程の職業	輸送・機械運転の職業	建設・採掘の職業	運搬・清掃等の職業	職業の合計
求人募集数	2	308	187	432	1,017	25	33	214	44	16	347	2,625
求職者数	2	149	487	131	329	21	14	240	42	6	568	2,052
求人倍率	1.00	2.07	0.38	3.30	3.09	1.19	2.36	0.89	1.05	2.67	0.61	1.28

- (注) 1 求人募集数・求職者数・求人倍率は正式にはそれぞれ有効求人人数・有効求職者数・有効求人倍率といいます。  
 2 求人倍率は、求職者1人あたりの求人募集数を意味しています。  
 3 [職業の合計]欄には、[職業分類不能]を含みます。  
 4 常用とは、雇用契約において雇用期間の定めがないか又は4ヶ月以上の雇用期間が定められているもの(季節労働者を除く)をいいます。  
 5 常用的パートとは、パートタイムのうち雇用期間の定めがないか又は4ヶ月以上の雇用期間によって就労するものをいいます。