

求人・求職バランスシート(平成27年10月分)

京都労働局

◎常用

(単位:人倍)

職業計	求人募集数	求職者数	求人倍率
職業計	29,226	29,094	1.00
管理的職業	100	124	0.81
専門的・技術的職業	6,383	4,139	1.54
開発技術者	423	240	1.76
製造技術者	175	361	0.48
建築・土木技術者等	888	278	3.19
情報処理・通信技術者	652	381	1.71
その他の技術者	20	31	0.65
医師、薬剤師等	123	33	3.73
保健師、助産師等	1,280	423	3.03
医療技術者	565	161	3.51
その他の保健医療	445	320	1.39
社会福祉の専門的職業	1,169	550	2.13
美術家、デザイナー等	253	604	0.42
その他の専門的職業	390	757	0.52
事務的職業	2,652	8,667	0.31
一般事務員	1,714	7,237	0.24
会計事務員	283	568	0.50
生産関連事務員	224	211	1.06
営業・販売関連事務員	344	566	0.61
外勤事務員	7	3	2.33
運輸・郵便事務	62	31	2.00
事務用機器操作の職業	18	51	0.35
販売の職業	4,460	3,039	1.47
商品販売の職業	2,343	1,303	1.80
販売類似の職業	226	44	5.14
営業の職業	1,891	1,692	1.12
サービスの職業	6,086	2,852	2.13
家庭生活支援サービス	2	6	0.33
介護サービスの職業	2,210	936	2.36
保健医療サービス	361	151	2.39
生活衛生サービス	786	264	2.98
飲食物調理の職業	1,363	699	1.95
接客・給仕の職業	1,128	479	2.35
居住施設・ビルの管理	64	123	0.52
その他のサービス	172	194	0.89
保安の職業	789	140	5.64
農林漁業の職業	150	146	1.03
生産工程の職業	3,112	3,118	1.00
生産設備(金属)	14	59	0.24
生産設備(金属除く)	25	71	0.35
生産設備(機械)	25	67	0.37
金属材料製造等	760	398	1.91
製品製造・加工処理	960	993	0.97
機械組立の職業	399	577	0.69
機械整備・修理の職業	493	178	2.77
製品検査(金属)	34	33	1.03
製品検査(金属除く)	51	37	1.38
機械検査の職業	81	30	2.70
生産関連・生産類似	270	675	0.40
輸送・機械運転の職業	2,456	1,056	2.33
鉄道運転の職業		4	-
自動車運転の職業	2,140	756	2.83
船舶・航空機運転	1	1	1.00
その他の輸送の職業	102	103	0.99
定置・建設機械運転	213	192	1.11
建設・採掘の職業	1,927	431	4.47
建設躯体工事の職業	328	30	10.93
建設の職業	577	149	3.87
電気工事の職業	406	129	3.15
土木の職業	606	122	4.97
採掘の職業	10	1	10.00
運搬・清掃等の職業	1,111	2,592	0.43
運搬の職業	551	774	0.71
清掃の職業	255	484	0.53
包装の職業	56	38	1.47
その他の運搬等の職業	249	1,296	0.19
分類不能の職業		2,790	-
(IT関連の職業計)	1,346	1,154	1.17
(IT技術関連)	936	566	1.65
(IT操作関連)	262	492	0.53
(IT製造関連)	148	96	1.54
(福祉関連の職業計)	4,624	1,726	2.68
(介護関連)	2,983	1,183	2.52
(その他の福祉)	1,641	543	3.02

◎常用的パート

(単位:人倍)

職業計	求人募集数	求職者数	求人倍率
職業計	24,352	16,318	1.49
管理的職業	3	10	0.30
専門的・技術的職業	3,069	1,659	1.85
開発技術者	13	22	0.59
製造技術者	6	67	0.09
建築・土木技術者等	41	33	1.24
情報処理・通信技術者	14	30	0.47
その他の技術者	3	6	0.50
医師、薬剤師等	157	47	3.34
保健師、助産師等	943	427	2.21
医療技術者	325	82	3.96
その他の保健医療	141	100	1.41
社会福祉の専門的職業	792	428	1.85
美術家、デザイナー等	111	129	0.86
その他の専門的職業	523	288	1.82
事務的職業	2,302	4,315	0.53
一般事務員	1,595	3,908	0.41
会計事務員	137	158	0.87
生産関連事務員	283	91	3.11
営業・販売関連事務員	172	113	1.52
外勤事務員	5	2	2.50
運輸・郵便事務	57	8	7.13
事務用機器操作の職業	53	35	1.51
販売の職業	2,124	1,264	1.68
商品販売の職業	2,002	1,144	1.75
販売類似の職業	16	11	1.45
営業の職業	106	109	0.97
サービスの職業	10,773	2,143	5.03
家庭生活支援サービス	52	9	5.78
介護サービスの職業	2,288	571	4.01
保健医療サービス	299	110	2.72
生活衛生サービス	538	148	3.64
飲食物調理の職業	3,470	618	5.61
接客・給仕の職業	3,748	406	9.23
居住施設・ビルの管理	78	113	0.69
その他のサービス	300	168	1.79
保安の職業	416	103	4.04
農林漁業の職業	125	52	2.40
生産工程の職業	1,530	983	1.56
生産設備(金属)		5	-
生産設備(金属除く)	20	18	1.11
生産設備(機械)		13	-
金属材料製造等	88	43	2.05
製品製造・加工処理	998	482	2.07
機械組立の職業	165	135	1.22
機械整備・修理の職業	62	17	3.65
製品検査(金属)	33	16	2.06
製品検査(金属除く)	85	34	2.50
機械検査の職業	39	17	2.29
生産関連・生産類似	40	203	0.20
輸送・機械運転の職業	489	266	1.84
鉄道運転の職業		1	-
自動車運転の職業	449	215	2.09
船舶・航空機運転			-
その他の輸送の職業	11	21	0.52
定置・建設機械運転	29	29	1.00
建設・採掘の職業	78	52	1.50
建設躯体工事の職業	8	2	4.00
建設の職業	25	16	1.56
電気工事の職業	11	15	0.73
土木の職業	34	19	1.79
採掘の職業			-
運搬・清掃等の職業	3,443	3,500	0.98
運搬の職業	615	308	2.00
清掃の職業	1,685	868	1.94
包装の職業	216	90	2.40
その他の運搬等の職業	927	2,234	0.41
分類不能の職業		1,971	-
(IT関連の職業計)	165	190	0.87
(IT技術関連)	20	54	0.37
(IT操作関連)	114	110	1.04
(IT製造関連)	31	26	1.19
(福祉関連の職業計)	3,855	1,183	3.26
(介護関連)	2,771	695	3.99
(その他の福祉)	1,084	488	2.22

※ 資料出所:職業安定業務統計

※ 職種は平成24年3月改定「厚生労働省編職業分類表」に基づくもの。

※ 有効求人倍率は原数値

※ この数値は、京都労働局管内の公共職業安定所の合計数です。

※ 求人募集数・求職者数・求人倍率は正式にはそれぞれ有効求人数・有効求職者数・有効求人倍率といえます。

※ 常用とは、雇用契約において雇用期間の定めがないか又は4ヶ月以上の雇用期間が定められているもの(季節労働者を除く)をいいます。

※ 常用的パートとは、パートタイムの内雇用期間の定めがないか又は4ヶ月以上の雇用期間によって就労するものをいいます。

※ 「IT関連の職業」及び「福祉関連の職業」についてはそれぞれの職業から抽出した内数

「IT技術関連」とは……電気・電子・電気通信設計技術者、同機器生産技術者、システムコンサルタント、システム設計技術者、ソフトウェア開発技術者、プログラマーなど

「IT操作関連」とは……グラフィックデザイナー、ウェブデザイナー、データ入力係員、製図工など

「IT製造関連」とは……電気通信機械器具組立工、半導体製品製造工、被覆電線製造工、電気通信機械器具修理工、通信線架線・敷設作業員、電気通信設備作業員など

「介護関連」とは……福祉施設指導専門員、介護支援専門員、医療ソーシャルワーカー、家政婦(夫)、家事手伝い、施設介護員、訪問介護職など

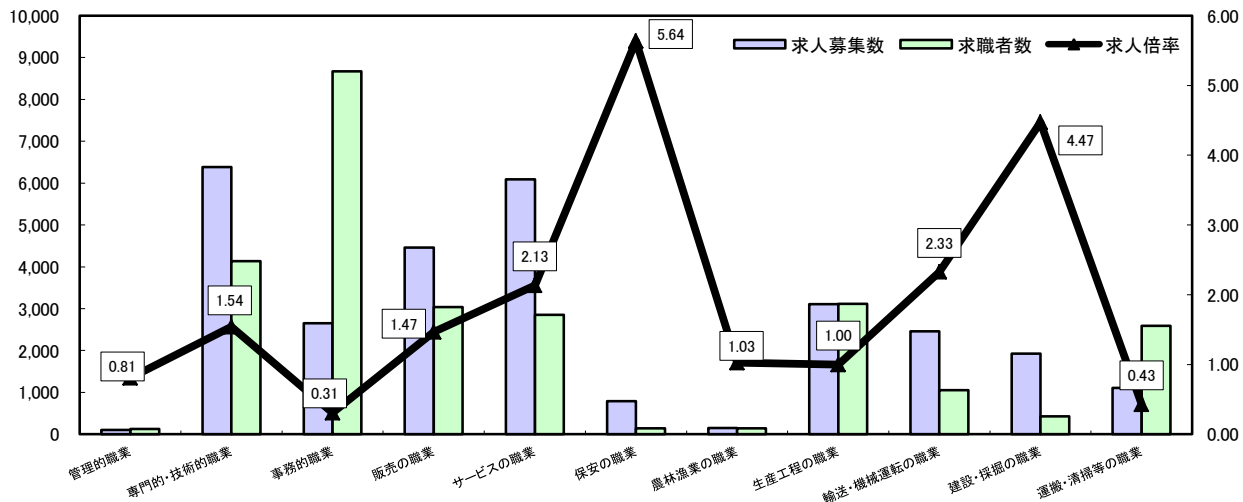
「その他の福祉」とは……保健師、助産師、看護師、理学療法士、作業療法士、視能訓練士、言語聴覚士、福祉相談・指導専門員など

求人・求職バランスシート

平成27年10月

京都労働局

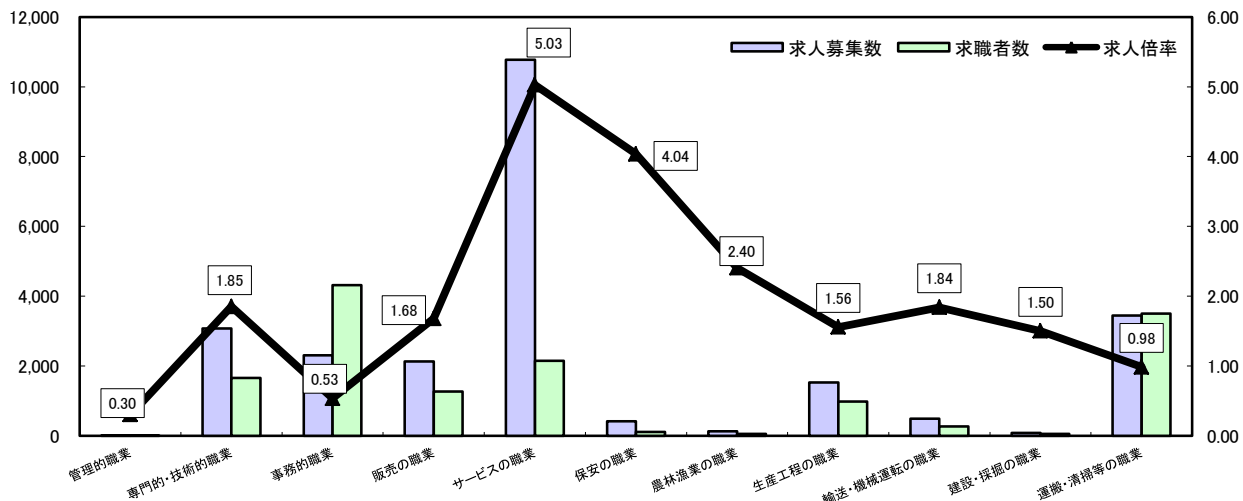
常用



*求人募集数・求職者数は左目盛(人)、求人倍率は右目盛(倍)

	管理的職業	専門的・技術的職業	事務的職業	販売の職業	サービスの職業	保安の職業	農林漁業の職業	生産工程の職業	輸送・機械運転の職業	建設・採掘の職業	運搬・清掃等の職業	職業の合計
求人募集数	100	6,383	2,652	4,460	6,086	789	150	3,112	2,456	1,927	1,111	29,226
求職者数	124	4,139	8,667	3,039	2,852	140	146	3,118	1,056	431	2,592	29,094
求人倍率	0.81	1.54	0.31	1.47	2.13	5.64	1.03	1.00	2.33	4.47	0.43	1.00

常用的パート



*求人募集数・求職者数は左目盛(人)、求人倍率は右目盛(倍)

	管理的職業	専門的・技術的職業	事務的職業	販売の職業	サービスの職業	保安の職業	農林漁業の職業	生産工程の職業	輸送・機械運転の職業	建設・採掘の職業	運搬・清掃等の職業	職業の合計
求人募集数	3	3,069	2,302	2,124	10,773	416	125	1,530	489	78	3,443	24,352
求職者数	10	1,659	4,315	1,264	2,143	103	52	983	266	52	3,500	16,318
求人倍率	0.30	1.85	0.53	1.68	5.03	4.04	2.40	1.56	1.84	1.50	0.98	1.49

- (注) 1 求人募集数・求職者数・求人倍率は正式にはそれぞれ有効求人数・有効求職者数・有効求人倍率といいます。
 2 求人倍率は、求職者1人あたりの求人募集数を意味しています。
 3 [職業の合計]欄には、[職業分類不能]を含みます。
 4 常用とは、雇用契約において雇用期間の定めがないか又は4ヶ月以上の雇用期間が定められているもの(季節労働者を除く)をいいます。
 5 常用的パートとは、パートタイムのうち雇用期間の定めがないか又は4ヶ月以上の雇用期間によって就労するものをいいます。

求人・求職バランスシート(平成27年10月分)

ハローワーク南部5所計

◎常用

(単位:人倍)

	求人募集数	求職者数	求人倍率
職業計	25,675	26,053	0.99
管理的職業	76	117	0.65
専門的・技術的職業	5,575	3,846	1.45
開発技術者	382	225	1.70
製造技術者	159	334	0.48
建築・土木技術者等	675	245	2.76
情報処理・通信技術者	644	370	1.74
その他の技術者	17	30	0.57
医師、薬剤師等	100	32	3.13
保健師、助産師等	1,069	374	2.86
医療技術者	509	149	3.42
その他の保健医療	424	297	1.43
社会福祉の専門的職業	998	484	2.06
美術家、デザイナー等	244	591	0.41
その他の専門的職業	354	715	0.50
事務的職業	2,399	7,961	0.30
一般事務員	1,560	6,619	0.24
会計事務員	266	545	0.49
生産関連事務員	193	191	1.01
営業・販売関連事務員	313	531	0.59
外勤事務員	6	2	3.00
運輸・郵便事務	45	26	1.73
事務用機器操作の職業	16	47	0.34
販売の職業	4,057	2,840	1.43
商品販売の職業	2,155	1,195	1.80
販売類似の職業	220	38	5.79
営業の職業	1,682	1,607	1.05
サービスの職業	5,443	2,501	2.18
家庭生活支援サービス	2	5	0.40
介護サービスの職業	2,002	809	2.47
保健医療サービス	323	132	2.45
生活衛生サービス	723	247	2.93
飲食物調理の職業	1,245	608	2.05
接客・給仕の職業	947	410	2.31
居住施設・ビルの管理	60	117	0.51
その他のサービス	141	173	0.82
保安の職業	668	113	5.91
農林漁業の職業	110	116	0.95
生産工程の職業	2,607	2,484	1.05
生産設備(金属)	12	29	0.41
生産設備(金属除く)	22	58	0.38
生産設備(機械)	22	63	0.35
金属材料製造等	620	327	1.90
製品製造・加工処理	814	799	1.02
機械組立の職業	351	461	0.76
機械整備・修理の職業	386	127	3.04
製品検査(金属)	30	16	1.88
製品検査(金属除く)	45	23	1.96
機械検査の職業	73	21	3.48
生産関連・生産類似	232	560	0.41
輸送・機械運転の職業	2,210	908	2.43
鉄道運転の職業		4	-
自動車運転の職業	1,967	647	3.04
船舶・航空機運転		1	-
その他の輸送の職業	70	85	0.82
定置・建設機械運転	173	171	1.01
建設・採掘の職業	1,539	350	4.40
建設躯体工事の職業	264	24	11.00
建設の職業	480	122	3.93
電気工事の職業	325	109	2.98
土木の職業	464	94	4.94
採掘の職業	6	1	6.00
運搬・清掃等の職業	991	2,092	0.47
運搬の職業	473	670	0.71
清掃の職業	236	370	0.64
包装の職業	47	33	1.42
その他の運搬等の職業	235	1,019	0.23
分類不能の職業		2,725	-
(IT関連の職業計)	1,272	1,094	1.16
(IT技術関連)	897	546	1.64
(IT操作関連)	250	482	0.52
(IT製造関連)	125	66	1.89
(福祉関連の職業計)	4,055	1,510	2.69
(介護関連)	2,659	1,027	2.59
(その他の福祉)	1,396	483	2.89

◎常用的パート

(単位:人倍)

	求人募集数	求職者数	求人倍率
職業計	21,567	14,062	1.53
管理的職業	1	8	0.13
専門的・技術的職業	2,759	1,467	1.88
開発技術者	12	21	0.57
製造技術者	5	60	0.08
建築・土木技術者等	40	27	1.48
情報処理・通信技術者	14	30	0.47
その他の技術者	2	6	0.33
医師、薬剤師等	134	44	3.05
保健師、助産師等	847	369	2.30
医療技術者	301	66	4.56
その他の保健医療	134	93	1.44
社会福祉の専門的職業	684	363	1.88
美術家、デザイナー等	97	124	0.78
その他の専門的職業	489	264	1.85
事務的職業	2,089	3,805	0.55
一般事務員	1,441	3,426	0.42
会計事務員	128	156	0.82
生産関連事務員	250	80	3.13
営業・販売関連事務員	163	105	1.55
外勤事務員	5	2	2.50
運輸・郵便事務	51	6	8.50
事務用機器操作の職業	51	30	1.70
販売の職業	1,649	1,124	1.47
商品販売の職業	1,558	1,015	1.53
販売類似の職業	15	9	1.67
営業の職業	76	100	0.76
サービスの職業	9,705	1,786	5.43
家庭生活支援サービス	50	9	5.56
介護サービスの職業	2,099	499	4.21
保健医療サービス	273	95	2.87
生活衛生サービス	510	135	3.78
飲食物調理の職業	3,255	504	6.46
接客・給仕の職業	3,186	323	9.86
居住施設・ビルの管理	73	107	0.68
その他のサービス	259	114	2.27
保安の職業	399	79	5.05
農林漁業の職業	84	38	2.21
生産工程の職業	1,290	712	1.81
生産設備(金属)		2	-
生産設備(金属除く)	20	15	1.33
生産設備(機械)		13	-
金属材料製造等	77	29	2.66
製品製造・加工処理	825	356	2.32
機械組立の職業	152	95	1.60
機械整備・修理の職業	53	15	3.53
製品検査(金属)	26	6	4.33
製品検査(金属除く)	62	18	3.44
機械検査の職業	39	10	3.90
生産関連・生産類似	36	153	0.24
輸送・機械運転の職業	452	220	2.05
鉄道運転の職業			-
自動車運転の職業	419	183	2.29
船舶・航空機運転			-
その他の輸送の職業	10	13	0.77
定置・建設機械運転	23	24	0.96
建設・採掘の職業	58	43	1.35
建設躯体工事の職業	8	2	4.00
建設の職業	13	14	0.93
電気工事の職業	6	11	0.55
土木の職業	31	16	1.94
採掘の職業			-
運搬・清掃等の職業	3,081	2,867	1.07
運搬の職業	545	268	2.03
清掃の職業	1,527	701	2.18
包装の職業	194	78	2.49
その他の運搬等の職業	815	1,820	0.45
分類不能の職業		1,913	-
(IT関連の職業計)	150	178	0.84
(IT技術関連)	18	54	0.33
(IT操作関連)	101	102	0.99
(IT製造関連)	31	22	1.41
(福祉関連の職業計)	3,511	1,026	3.42
(介護関連)	2,533	604	4.19
(その他の福祉)	978	422	2.32

※ 資料出所:職業安定業務統計

※ 職種は平成24年3月改定「厚生労働省編職業分類表」に基づくもの。

※ 有効求人倍率は原数値

※ この数値は、京都労働局管内の南部5公共職業安定所の合計数です。

※ 求人募集数・求職者数・求人倍率は正式にはそれぞれ有効求人数・有効求職者数・有効求人倍率といえます。

※ 常用とは、雇用契約において雇用期間の定めがないか又は4ヶ月以上の雇用期間が定められているもの(季節労働者を除く)をいいます。

※ 常用的パートとは、パートタイムの内雇用期間の定めがないか又は4ヶ月以上の雇用期間によって就労するものをいいます。

※ 「IT関連の職業」及び「福祉関連の職業」についてはそれぞれの職業から抽出した内数

「IT技術関連」とは……電気・電子・電気通信設計技術者、同機器生産技術者、システムコンサルタント、システム設計技術者、ソフトウェア開発技術者、プログラマーなど

「IT操作関連」とは……グラフィックデザイナー、ウェブデザイナー、データ入力係員、製図工など

「IT製造関連」とは……電気通信機械器具組立工、半導体製品製造工、被覆電線製造工、電気通信機械器具修理工、通信線架線・敷設作業員、電気通信設備作業員など

「介護関連」とは……福祉施設指導専門員、介護支援専門員、医療ソーシャルワーカー、家政婦(夫)、家事手伝い、施設介護員、訪問介護職など

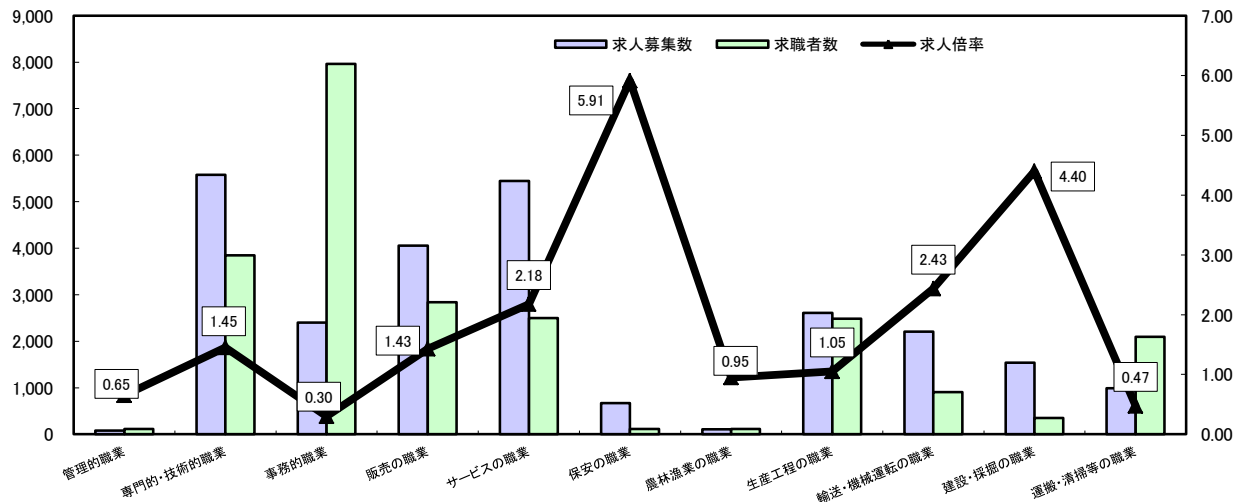
「その他の福祉」とは……保健師、助産師、看護師、理学療法士、作業療法士、視能訓練士、言語聴覚士、福祉相談・指導専門員など

求人・求職バランスシート

平成27年10月

ハローワーク南部5所

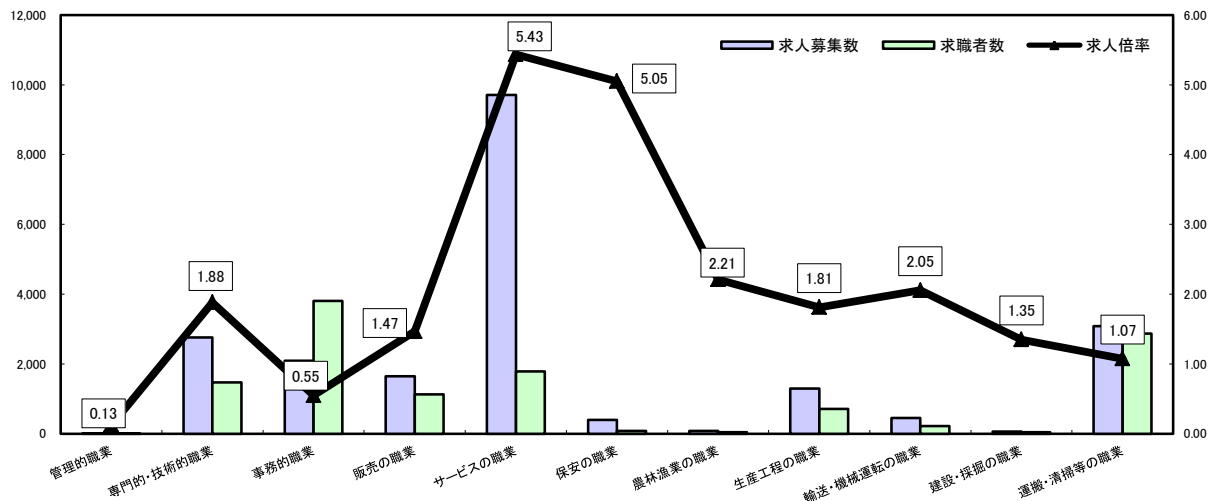
常用



*求人募集数・求職者数は左目盛(人)、求人倍率は右目盛(倍)

	管理的職業	専門的・技術的職業	事務的職業	販売の職業	サービスの職業	保安の職業	農林漁業の職業	生産工程の職業	輸送・機械運転の職業	建設・採掘の職業	運搬・清掃等の職業	職業の合計
求人募集数	76	5,575	2,399	4,057	5,443	668	110	2,607	2,210	1,539	991	25,675
求職者数	117	3,846	7,961	2,840	2,501	113	116	2,484	908	350	2,092	26,053
求人倍率	0.65	1.45	0.30	1.43	2.18	5.91	0.95	1.05	2.43	4.40	0.47	0.99

常用的パート



*求人募集数・求職者数は左目盛(人)、求人倍率は右目盛(倍)

	管理的職業	専門的・技術的職業	事務的職業	販売の職業	サービスの職業	保安の職業	農林漁業の職業	生産工程の職業	輸送・機械運転の職業	建設・採掘の職業	運搬・清掃等の職業	職業の合計
求人募集数	1	2,759	2,089	1,649	9,705	399	84	1,290	452	58	3,081	21,567
求職者数	8	1,467	3,805	1,124	1,786	79	38	712	220	43	2,867	14,062
求人倍率	0.13	1.88	0.55	1.47	5.43	5.05	2.21	1.81	2.05	1.35	1.07	1.53

- (注) 1 求人募集数・求職者数・求人倍率は正式にはそれぞれ有効求人人数・有効求職者数・有効求人倍率といいます。
 2 求人倍率は、求職者1人あたりの求人募集数を意味しています。
 3 [職業の合計]欄には、[職業分類不能]を含みます。
 4 常用とは、雇用契約において雇用期間の定めがないか又は4ヶ月以上の雇用期間が定められているもの(季節労働者を除く)をいいます。
 5 常用的パートとは、パートタイムのうち雇用期間の定めがないか又は4ヶ月以上の雇用期間によって就労するものをいいます。

求人・求職バランスシート(平成27年10月分)

ハローワーク北部3所計

◎常用

(単位:人倍)

	求人募集数	求職者数	求人倍率
職業計	3,551	3,041	1.17
管理的職業	24	7	3.43
専門的・技術的職業	808	293	2.76
開発技術者	41	15	2.73
製造技術者	16	27	0.59
建築・土木技術者等	213	33	6.45
情報処理・通信技術者	8	11	0.73
その他の技術者	3	1	3.00
医師、薬剤師等	23	1	23.00
保健師、助産師等	211	49	4.31
医療技術者	56	12	4.67
その他の保健医療	21	23	0.91
社会福祉の専門的職業	171	66	2.59
美術家、デザイナー等	9	13	0.69
その他の専門的職業	36	42	0.86
事務的職業	253	706	0.36
一般事務員	154	618	0.25
会計事務員	17	23	0.74
生産関連事務員	31	20	1.55
営業・販売関連事務員	31	35	0.89
外勤事務員	1	1	1.00
運輸・郵便事務	17	5	3.40
事務用機器操作の職業	2	4	0.50
販売の職業	403	199	2.03
商品販売の職業	188	108	1.74
販売類似の職業	6	6	1.00
営業の職業	209	85	2.46
サービスの職業	643	351	1.83
家庭生活支援サービス		1	-
介護サービスの職業	208	127	1.64
保健医療サービス	38	19	2.00
生活衛生サービス	63	17	3.71
飲食物調理の職業	118	91	1.30
接客・給仕の職業	181	69	2.62
居住施設・ビルの管理	4	6	0.67
その他のサービス	31	21	1.48
保安の職業	121	27	4.48
農林漁業の職業	40	30	1.33
生産工程の職業	505	634	0.80
生産設備(金属)	2	30	0.07
生産設備(金属除く)	3	13	0.23
生産設備(機械)	3	4	0.75
金属材料製造等	140	71	1.97
製品製造・加工処理	146	194	0.75
機械組立の職業	48	116	0.41
機械整備・修理の職業	107	51	2.10
製品検査(金属)	4	17	0.24
製品検査(金属除く)	6	14	0.43
機械検査の職業	8	9	0.89
生産関連・生産類似	38	115	0.33
輸送・機械運転の職業	246	148	1.66
鉄道運転の職業			-
自動車運転の職業	173	109	1.59
船舶・航空機運転	1		-
その他の輸送の職業	32	18	1.78
定置・建設機械運転	40	21	1.90
建設・採掘の職業	388	81	4.79
建設躯体工事の職業	64	6	10.67
建設の職業	97	27	3.59
電気工事の職業	81	20	4.05
土木の職業	142	28	5.07
採掘の職業	4		-
運搬・清掃等の職業	120	500	0.24
運搬の職業	78	104	0.75
清掃の職業	19	114	0.17
包装の職業	9	5	1.80
その他の運搬等の職業	14	277	0.05
分類不能の職業		65	-
(IT関連の職業計)	74	60	1.23
(IT技術関連)	39	20	1.95
(IT操作関連)	12	10	1.20
(IT製造関連)	23	30	0.77
(福祉関連の職業計)	569	216	2.63
(介護関連)	324	156	2.08
(その他の福祉)	245	60	4.08

◎常用的パート

(単位:人倍)

	求人募集数	求職者数	求人倍率
職業計	2,785	2,256	1.23
管理的職業	2	2	1.00
専門的・技術的職業	310	192	1.61
開発技術者	1	1	1.00
製造技術者	1	7	0.14
建築・土木技術者等	1	6	0.17
情報処理・通信技術者			-
その他の技術者	1		-
医師、薬剤師等	23	3	7.67
保健師、助産師等	96	58	1.66
医療技術者	24	16	1.50
その他の保健医療	7	7	1.00
社会福祉の専門的職業	108	65	1.66
美術家、デザイナー等	14	5	2.80
その他の専門的職業	34	24	1.42
事務的職業	213	510	0.42
一般事務員	154	482	0.32
会計事務員	9	2	4.50
生産関連事務員	33	11	3.00
営業・販売関連事務員	9	8	1.13
外勤事務員			-
運輸・郵便事務	6	2	3.00
事務用機器操作の職業	2	5	0.40
販売の職業	475	140	3.39
商品販売の職業	444	129	3.44
販売類似の職業	1	2	0.50
営業の職業	30	9	3.33
サービスの職業	1,068	357	2.99
家庭生活支援サービス	2	0	-
介護サービスの職業	189	72	2.63
保健医療サービス	26	15	1.73
生活衛生サービス	28	13	2.15
飲食物調理の職業	215	114	1.89
接客・給仕の職業	562	83	6.77
居住施設・ビルの管理	5	6	0.83
その他のサービス	41	54	0.76
保安の職業	17	24	0.71
農林漁業の職業	41	14	2.93
生産工程の職業	240	271	0.89
生産設備(金属)		3	-
生産設備(金属除く)		3	-
生産設備(機械)			-
金属材料製造等	11	14	0.79
製品製造・加工処理	173	126	1.37
機械組立の職業	13	40	0.33
機械整備・修理の職業	9	2	4.50
製品検査(金属)	7	10	0.70
製品検査(金属除く)	23	16	1.44
機械検査の職業		7	-
生産関連・生産類似	4	50	0.08
輸送・機械運転の職業	37	46	0.80
鉄道運転の職業		1	-
自動車運転の職業	30	32	0.94
船舶・航空機運転			-
その他の輸送の職業	1	8	0.13
定置・建設機械運転	6	5	1.20
建設・採掘の職業	20	9	2.22
建設躯体工事の職業			-
建設の職業	12	2	6.00
電気工事の職業	5	4	1.25
土木の職業	3	3	1.00
採掘の職業			-
運搬・清掃等の職業	362	633	0.57
運搬の職業	70	40	1.75
清掃の職業	158	167	0.95
包装の職業	22	12	1.83
その他の運搬等の職業	112	414	0.27
分類不能の職業		58	-
(IT関連の職業計)	15	12	1.25
(IT技術関連)	2		-
(IT操作関連)	13	8	1.63
(IT製造関連)		4	-
(福祉関連の職業計)	344	157	2.19
(介護関連)	238	91	2.62
(その他の福祉)	106	66	1.61

※ 資料出所:職業安定業務統計

※ 職種は平成24年3月改定「厚生労働省編職業分類表」に基づくもの。

※ 有効求人倍率は原数値

※ この数値は、京都労働局管内の北部3公共職業安定所の合計数です。

※ 求人募集数・求職者数・求人倍率は正式にはそれぞれ有効求人数・有効求職者数・有効求人倍率といます。

※ 常用とは、雇用契約において雇用期間の定めがないか又は4ヶ月以上の雇用期間が定められているもの(季節労働者を除く)をいいます。

※ 常用的パートとは、パートタイムの内雇用期間の定めがないか又は4ヶ月以上の雇用期間によって就労するものをいいます。

※ 「IT関連の職業」及び「福祉関連の職業」についてはそれぞれの職業から抽出した内数

「IT技術関連」とは……電気・電子・電気通信設計技術者、同機器生産技術者、システムコンサルタント、システム設計技術者、ソフトウェア開発技術者、プログラマーなど

「IT操作関連」とは……グラフィックデザイナー、ウェブデザイナー、データ入力係員、製図工など

「IT製造関連」とは……電気通信機械器具組立工、半導体製品製造工、被覆電線製造工、電気通信機械器具修理工、通信線架線・敷設作業員、電気通信設備作業員など

「介護関連」とは……福祉施設指導専門員、介護支援専門員、医療ソーシャルワーカー、家政婦(夫)、家事手伝い、施設介護員、訪問介護職など

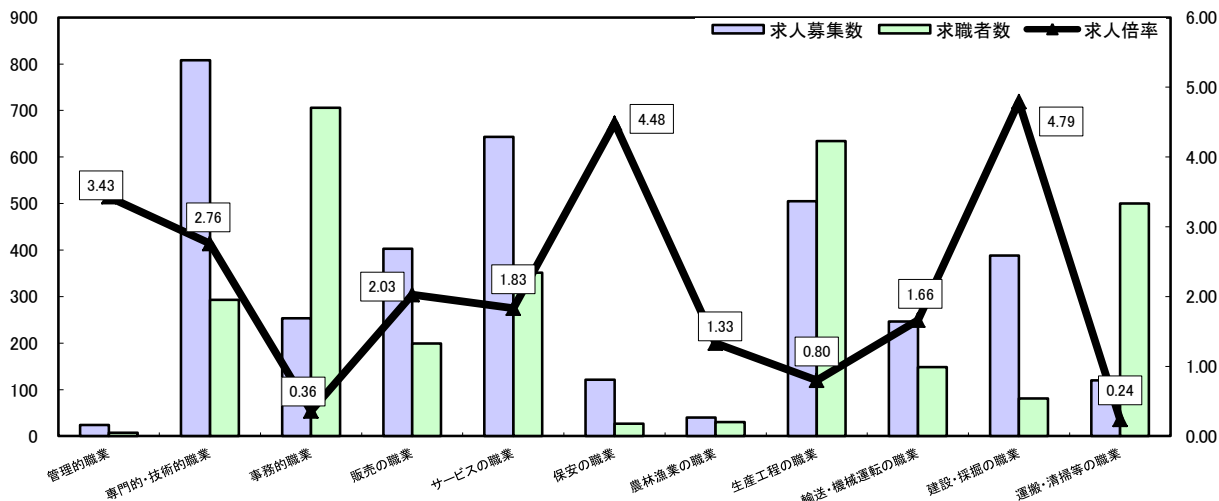
「その他の福祉」とは……保健師、助産師、看護師、理学療法士、作業療法士、視能訓練士、言語聴覚士、福祉相談・指導専門員など

求人・求職バランスシート

平成27年10月

ハローワーク北部3所

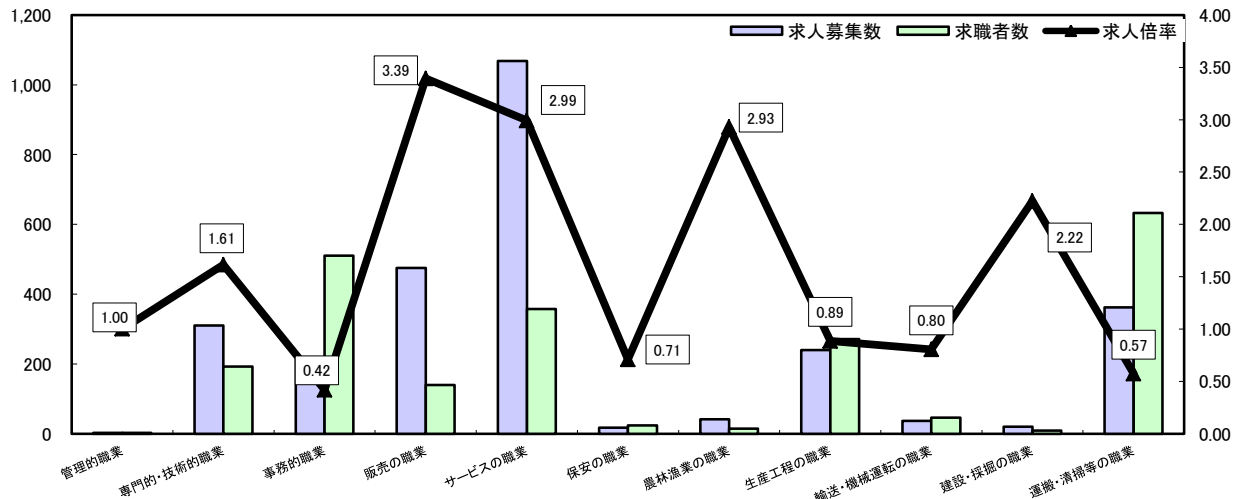
常用



*求人募集数・求職者数は左目盛(人)、求人倍率は右目盛(倍)

	管理的職業	専門的・技術的職業	事務的職業	販売の職業	サービスの職業	保安の職業	農林漁業の職業	生産工程の職業	輸送・機械運転の職業	建設・採掘の職業	運搬・清掃等の職業	職業の合計
求人募集数	24	808	253	403	643	121	40	505	246	388	120	3,551
求職者数	7	293	706	199	351	27	30	634	148	81	500	3,041
求人倍率	3.43	2.76	0.36	2.03	1.83	4.48	1.33	0.80	1.66	4.79	0.24	1.17

常用的パート



*求人募集数・求職者数は左目盛(人)、求人倍率は右目盛(倍)

	管理的職業	専門的・技術的職業	事務的職業	販売の職業	サービスの職業	保安の職業	農林漁業の職業	生産工程の職業	輸送・機械運転の職業	建設・採掘の職業	運搬・清掃等の職業	職業の合計
求人募集数	2	310	213	475	1,068	17	41	240	37	20	362	2,785
求職者数	2	192	510	140	357	24	14	271	46	9	633	2,256
求人倍率	1.00	1.61	0.42	3.39	2.99	0.71	2.93	0.89	0.80	2.22	0.57	1.23

- (注) 1 求人募集数・求職者数・求人倍率は正式にはそれぞれ有効求人数・有効求職者数・有効求人倍率といいます。
 2 求人倍率は、求職者1人あたりの求人募集数を意味しています。
 3 [職業の合計]欄には、[職業分類不能]を含みます。
 4 常用とは、雇用契約において雇用期間の定めがないか又は4ヶ月以上の雇用期間が定められているもの(季節労働者を除く)をいいます。
 5 常用的パートとは、パートタイムのうち雇用期間の定めがないか又は4ヶ月以上の雇用期間によって就労するものをいいます。