

# 求人・求職バランスシート(平成26年6月分)

京都労働局

## ◎常用

(単位:人/倍)

職業計	求人募集数	求職者数	求人倍率
<b>職業計</b>	<b>26,527</b>	<b>33,661</b>	<b>0.79</b>
<b>管理的職業</b>	<b>120</b>	<b>161</b>	<b>0.75</b>
<b>専門的・技術的職業</b>	<b>6,100</b>	<b>4,768</b>	<b>1.28</b>
開発技術者	403	321	1.26
製造技術者	151	350	0.43
建築・土木技術者等	784	304	2.58
情報処理・通信技術者	659	438	1.50
その他の技術者	8	32	0.25
医師・薬剤師等	140	35	4.00
保健師・助産師等	1,318	405	3.25
医療技術者	461	140	3.29
その他の保健医療	502	357	1.41
社会福祉の専門的職業	779	676	1.15
美術家、デザイナー等	377	706	0.53
その他の専門的職業	518	1,004	0.52
<b>事務的職業</b>	<b>2,427</b>	<b>10,196</b>	<b>0.24</b>
一般事務員	1,510	8,501	0.18
会計事務員	252	673	0.37
生産関連事務員	181	236	0.77
営業・販売関連事務員	421	702	0.60
外勤事務員	9	2	4.50
運輸・郵便事務	45	28	1.61
事務用機器操作の職業	9	54	0.17
<b>販売の職業</b>	<b>4,019</b>	<b>4,033</b>	<b>1.00</b>
商品販売の職業	2,035	1,793	1.13
販売類似の職業	231	65	3.55
営業の職業	1,753	2,175	0.81
<b>サービスの職業</b>	<b>4,954</b>	<b>3,497</b>	<b>1.42</b>
家庭生活支援サービス	2	6	0.33
介護サービスの職業	1,367	1,053	1.30
保健医療サービス	264	180	1.47
生活衛生サービス	786	332	2.37
飲食物調理の職業	1,420	878	1.62
接客・給仕の職業	917	617	1.49
居住施設・ビル管理	61	206	0.30
その他のサービス	137	225	0.61
<b>保安の職業</b>	<b>783</b>	<b>209</b>	<b>3.75</b>
<b>農林漁業の職業</b>	<b>129</b>	<b>189</b>	<b>0.68</b>
<b>生産工程の職業</b>	<b>2,669</b>	<b>3,538</b>	<b>0.75</b>
生産設備(金属)	11	43	0.26
生産設備(金属除く)	34	60	0.57
生産設備(機械)	13	51	0.25
金属材料製造等	669	464	1.44
製品製造・加工処理	935	1,296	0.72
機械組立の職業	314	633	0.50
機械整備・修理の職業	398	231	1.72
製品検査(金属)	34	26	1.31
製品検査(金属除く)	37	34	1.09
機械検査の職業	30	47	0.64
生産関連・生産類似	194	653	0.30
<b>輸送・機械運転の職業</b>	<b>2,288</b>	<b>1,196</b>	<b>1.91</b>
鉄道運転の職業		3	-
自動車運転の職業	2,077	855	2.43
船舶・航空機運転	1	1	-
その他の輸送の職業	42	110	0.38
位置・建設機械運転	169	227	0.74
<b>建設・採掘の職業</b>	<b>2,029</b>	<b>566</b>	<b>3.48</b>
建設解体工事の職業	371	43	8.63
建設の職業	571	173	3.30
電気工事の職業	496	179	2.77
土木の職業	582	190	3.06
採掘の職業	9	1	9.00
<b>運搬・清掃等の職業</b>	<b>1,009</b>	<b>2,777</b>	<b>0.36</b>
運搬の職業	527	891	0.59
清掃の職業	206	567	0.36
包装の職業	38	48	0.79
その他の運搬等の職業	238	1,271	0.19
<b>分類不能の職業</b>		<b>2,511</b>	<b>-</b>
<b>(IT関連の職業計)</b>	<b>1,420</b>	<b>1,292</b>	<b>1.10</b>
(IT技術関連)	919	678	1.36
(IT操作関連)	293	515	0.57
(IT製造関連)	208	99	2.10
<b>(福祉関連の職業計)</b>	<b>3,499</b>	<b>1,937</b>	<b>1.81</b>
(介護関連)	1,936	1,409	1.37
(その他の福祉)	1,563	528	2.96

## ◎常用的パート

(単位:人/倍)

職業計	求人募集数	求職者数	求人倍率
<b>職業計</b>	<b>18,446</b>	<b>18,015</b>	<b>1.02</b>
<b>管理的職業</b>			<b>-</b>
<b>専門的・技術的職業</b>	<b>2,681</b>	<b>1,894</b>	<b>1.42</b>
開発技術者	43	28	1.54
製造技術者	12	79	0.15
建築・土木技術者等	11	28	0.39
情報処理・通信技術者	42	28	1.50
その他の技術者	1	7	0.14
医師・薬剤師等	137	44	3.11
保健師・助産師等	922	394	2.34
医療技術者	300	84	3.57
その他の保健医療	124	109	1.14
社会福祉の専門的職業	585	577	1.01
美術家、デザイナー等	145	124	1.17
その他の専門的職業	359	392	0.92
<b>事務的職業</b>	<b>1,992</b>	<b>4,897</b>	<b>0.41</b>
一般事務員	1,431	4,400	0.33
会計事務員	138	170	0.81
生産関連事務員	238	111	2.14
営業・販売関連事務員	117	158	0.74
外勤事務員	12	6	2.00
運輸・郵便事務	34	4	8.50
事務用機器操作の職業	22	48	0.46
<b>販売の職業</b>	<b>1,884</b>	<b>1,484</b>	<b>1.26</b>
商品販売の職業	1,763	1,345	1.31
販売類似の職業	15	13	1.15
営業の職業	86	126	0.68
<b>サービスの職業</b>	<b>6,719</b>	<b>2,640</b>	<b>2.55</b>
家庭生活支援サービス	24	19	1.26
介護サービスの職業	1,518	668	2.27
保健医療サービス	264	124	2.13
生活衛生サービス	461	172	2.68
飲食物調理の職業	1,899	793	2.39
接客・給仕の職業	2,364	479	4.94
居住施設・ビル管理	39	167	0.23
その他のサービス	150	218	0.69
<b>保安の職業</b>	<b>410</b>	<b>116</b>	<b>3.53</b>
<b>農林漁業の職業</b>	<b>43</b>	<b>76</b>	<b>0.57</b>
<b>生産工程の職業</b>	<b>1,356</b>	<b>1,209</b>	<b>1.12</b>
生産設備(金属)		3	-
生産設備(金属除く)	12	17	0.71
生産設備(機械)	6	12	0.50
金属材料製造等	82	44	1.86
製品製造・加工処理	899	581	1.55
機械組立の職業	144	187	0.77
機械整備・修理の職業	45	23	1.96
製品検査(金属)	27	23	1.17
製品検査(金属除く)	82	54	1.52
機械検査の職業	29	17	1.71
生産関連・生産類似	30	248	0.12
<b>輸送・機械運転の職業</b>	<b>418</b>	<b>287</b>	<b>1.46</b>
鉄道運転の職業		3	-
自動車運転の職業	377	218	1.73
船舶・航空機運転		1	-
その他の輸送の職業	11	23	0.48
位置・建設機械運転	30	43	0.70
<b>建設・採掘の職業</b>	<b>105</b>	<b>63</b>	<b>1.67</b>
建設解体工事の職業	3	6	0.50
建設の職業	29	23	1.26
電気工事の職業	11	15	0.73
土木の職業	62	19	3.26
採掘の職業		1	-
<b>運搬・清掃等の職業</b>	<b>2,858</b>	<b>3,617</b>	<b>0.79</b>
運搬の職業	570	311	1.83
清掃の職業	1,373	948	1.45
包装の職業	115	104	1.11
その他の運搬等の職業	800	2,254	0.35
<b>分類不能の職業</b>		<b>1,718</b>	<b>-</b>
<b>(IT関連の職業計)</b>	<b>196</b>	<b>197</b>	<b>0.99</b>
(IT技術関連)	48	56	0.86
(IT操作関連)	84	109	0.77
(IT製造関連)	64	32	2.00
<b>(福祉関連の職業計)</b>	<b>2,918</b>	<b>1,284</b>	<b>2.27</b>
(介護関連)	1,902	832	2.29
(その他の福祉)	1,016	452	2.25

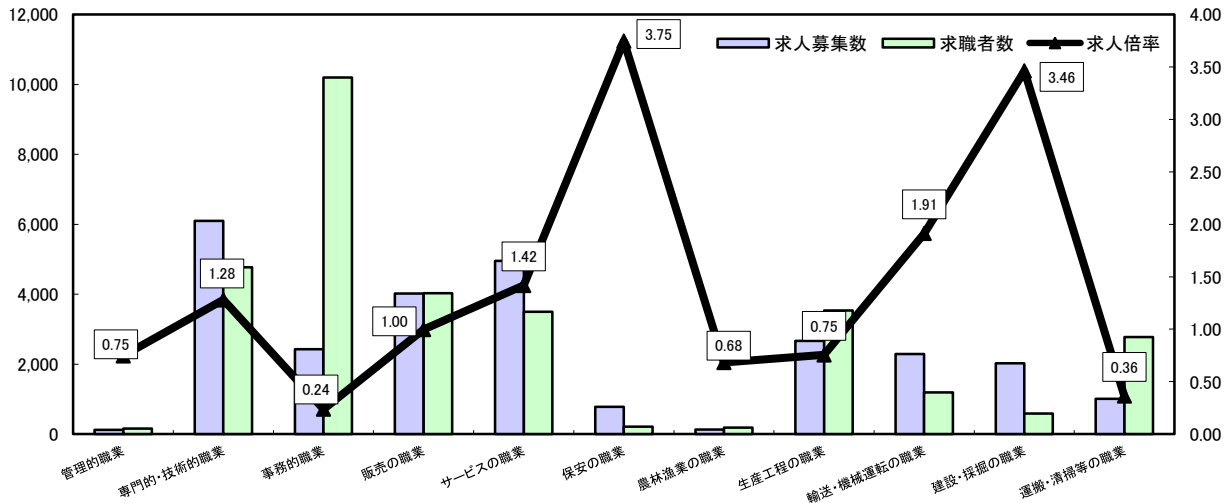
※ 資料出所:職業安定業務統計  
 ※ 職種は平成24年3月改定「厚生労働省編職業分類表」に基づくもの。  
 ※ 有効求人倍率は原数値  
 ※ この数値は、京都労働局管内の公共職業安定所の合計数です。  
 ※ 求人募集数・求職者数・求人倍率は正式にはそれぞれ有効求人数・有効求職者数・有効求人倍率といえます。  
 ※ 常用とは、雇用契約において雇用期間の定めがないか又は4ヶ月以上の雇用期間が定められているもの(季節労働者を除く)をいいます。  
 ※ 常用的パートとは、パートタイムの内雇用期間の定めがないか又は4ヶ月以上の雇用期間によって就労するものをいいます。  
 ※ 「IT関連の職業」及び「福祉関連の職業」についてはそれぞれの職業から抽出した内数  
 「IT技術関連」とは……電気・電子・電気通信設計技術者、同機器生産技術者、システムコンサルタント、システム設計技術者、ソフトウェア開発技術者、プログラマーなど  
 「IT操作関連」とは……グラフィックデザイナー、ウェブデザイナー、データ入力係員、製図工など  
 「IT製造関連」とは……電気通信機械器具組立工、半導体製品製造工、被覆電線製造工、電気通信機械器具修理工、通信線架設・敷設作業員、電気通信設備作業員など  
 「介護関連」とは……福祉施設指導専門員、介護支援専門員、医療ソーシャルワーカー、家政婦(夫)、家事手伝い、施設介護員、訪問介護職など  
 「その他の福祉」とは……保健師、助産師、看護師、理学療法士、作業療法士、視能訓練士、言語聴覚士、福祉相談・指導専門員など

# 求人・求職バランスシート

平成26年6月

京都労働局

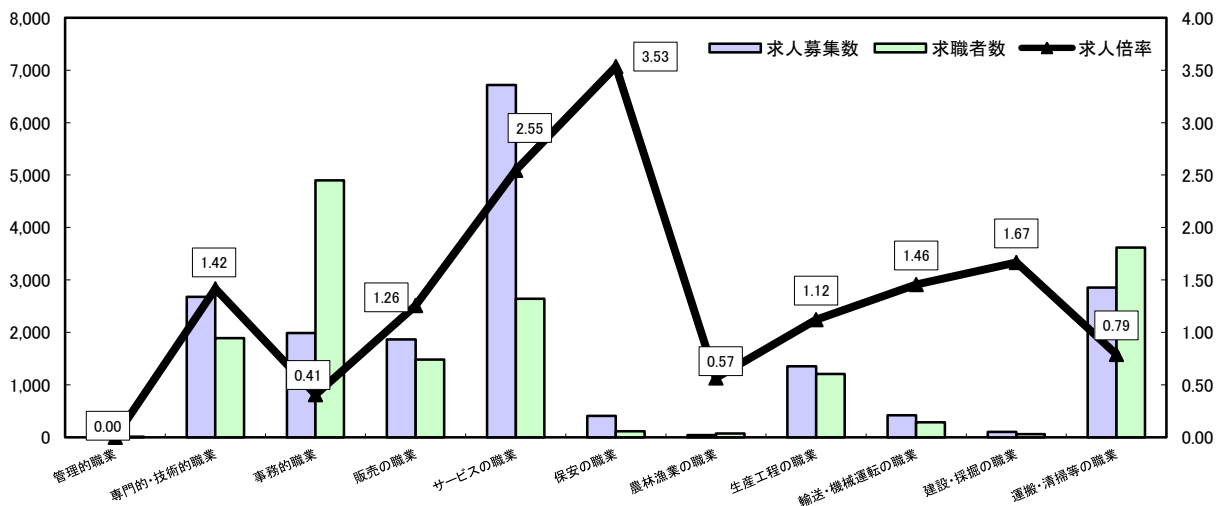
## 常用



\*求人募集数・求職者数は左目盛(人)、求人倍率は右目盛(倍)

	管理的職業	専門的・技術的職業	事務的職業	販売の職業	サービスの職業	保安の職業	農林漁業の職業	生産工程の職業	輸送・機械運転の職業	建設・採掘の職業	運搬・清掃等の職業	職業の合計
求人募集数	120	6,100	2,427	4,019	4,954	783	129	2,669	2,288	2,029	1,009	26,527
求職者数	161	4,768	10,196	4,033	3,497	209	189	3,538	1,196	586	2,777	33,661
求人倍率	0.75	1.28	0.24	1.00	1.42	3.75	0.68	0.75	1.91	3.46	0.36	0.79

## 常用的パート



\*求人募集数・求職者数は左目盛(人)、求人倍率は右目盛(倍)

	管理的職業	専門的・技術的職業	事務的職業	販売の職業	サービスの職業	保安の職業	農林漁業の職業	生産工程の職業	輸送・機械運転の職業	建設・採掘の職業	運搬・清掃等の職業	職業の合計
求人募集数	0	2,681	1,992	1,864	6,719	410	43	1,356	418	105	2,858	18,446
求職者数	14	1,894	4,897	1,484	2,640	116	76	1,209	287	63	3,617	18,015
求人倍率	-	1.42	0.41	1.26	2.55	3.53	0.57	1.12	1.46	1.67	0.79	1.02

- (注) 1 求人募集数・求職者数・求人倍率は正式にはそれぞれ有効求人数・有効求職者数・有効求人倍率といいます。  
 2 求人倍率は、求職者1人あたりの求人募集数を意味しています。  
 3 [職業の合計]欄には、[職業分類不能]を含みます。  
 4 常用とは、雇用契約において雇用期間の定めがないか又は4ヶ月以上の雇用期間が定められているもの(季節労働者を除く)をいいます。  
 5 常用的パートとは、パートタイムのうち雇用期間の定めがないか又は4ヶ月以上の雇用期間によって就労するものをいいます。

# 求人・求職バランスシート(平成26年6月分)

ハローワーク南部5所計

## ◎常用

(単位:人/倍)

職業計	求人募集数	求職者数	求人倍率
<b>職業計</b>	<b>23,303</b>	<b>30,288</b>	<b>0.77</b>
<b>管理的職業</b>	<b>100</b>	<b>153</b>	<b>0.65</b>
<b>専門的・技術的職業</b>	<b>5,338</b>	<b>4,450</b>	<b>1.20</b>
開発技術者	378	307	1.23
製造技術者	140	321	0.44
建築・土木技術者等	603	265	2.28
情報処理・通信技術者	652	421	1.55
その他の技術者	8	30	0.27
医師・薬剤師等	115	33	3.48
保健師・助産師等	1,079	350	3.08
医療技術者	397	127	3.13
その他の保健医療	488	340	1.44
社会福祉の専門的職業	653	597	1.09
美術家、デザイナー等	356	690	0.52
その他の専門的職業	467	969	0.48
<b>事務的職業</b>	<b>2,197</b>	<b>9,422</b>	<b>0.23</b>
一般事務員	1,365	7,821	0.17
会計事務員	227	642	0.35
生産関連事務員	164	224	0.73
営業・販売関連事務員	391	662	0.59
外勤事務員	9	2	4.50
運輸・郵便事務	32	21	1.52
事務用機器操作の職業	9	50	0.18
<b>販売の職業</b>	<b>3,647</b>	<b>3,731</b>	<b>0.98</b>
商品販売の職業	1,862	1,624	1.15
販売類似の職業	219	61	3.59
営業の職業	1,566	2,046	0.77
<b>サービスの職業</b>	<b>4,339</b>	<b>3,083</b>	<b>1.41</b>
家庭生活支援サービス	2	5	0.40
介護サービスの職業	1,148	904	1.27
保健医療サービス	232	156	1.49
生活衛生サービス	725	308	2.35
飲食物調理の職業	1,288	774	1.66
接客・給仕の職業	770	544	1.42
居住施設・ビル管理	56	194	0.29
その他のサービス	118	198	0.60
<b>保安の職業</b>	<b>636</b>	<b>176</b>	<b>3.61</b>
<b>農林漁業の職業</b>	<b>95</b>	<b>149</b>	<b>0.64</b>
<b>生産工程の職業</b>	<b>2,250</b>	<b>2,905</b>	<b>0.77</b>
生産設備(金属)	8	30	0.27
生産設備(金属除く)	25	51	0.49
生産設備(機械)	12	44	0.27
金属材料製造等	566	383	1.48
製品製造・加工処理	792	1,061	0.75
機械組立の職業	302	537	0.56
機械整備・修理の職業	308	175	1.76
製品検査(金属)	19	12	1.58
製品検査(金属除く)	24	19	1.26
機械検査の職業	22	40	0.55
生産関連・生産類似	172	553	0.31
<b>輸送・機械運転の職業</b>	<b>2,082</b>	<b>1,018</b>	<b>2.05</b>
鉄道運転の職業		3	-
自動車運転の職業	1,926	714	2.70
船舶・航空機運転		1	-
その他の輸送の職業	25	87	0.29
位置・建設機械運転	131	213	0.62
<b>建設・採掘の職業</b>	<b>1,715</b>	<b>476</b>	<b>3.60</b>
建設解体工事の職業	313	38	8.24
建設の職業	509	152	3.35
電気工事の職業	430	149	2.89
土木の職業	456	136	3.35
採掘の職業	7	1	7.00
<b>運搬・清掃等の職業</b>	<b>906</b>	<b>2,276</b>	<b>0.40</b>
運搬の職業	462	770	0.60
清掃の職業	182	448	0.41
包装の職業	35	46	0.76
その他の運搬等の職業	227	1,012	0.22
<b>分類不能の職業</b>	<b>2,447</b>	<b>-</b>	<b>-</b>
<b>(IT関連の職業計)</b>	<b>1,374</b>	<b>1,231</b>	<b>1.12</b>
(IT技術関連)	889	647	1.37
(IT操作関連)	284	499	0.57
(IT製造関連)	201	85	2.36
<b>(福祉関連の職業計)</b>	<b>2,896</b>	<b>1,672</b>	<b>1.73</b>
(介護関連)	1,611	1,214	1.33
(その他の福祉)	1,285	458	2.81

## ◎常用的パート

(単位:人/倍)

職業計	求人募集数	求職者数	求人倍率
<b>職業計</b>	<b>15,999</b>	<b>15,407</b>	<b>1.04</b>
<b>管理的職業</b>	<b>12</b>	<b>-</b>	<b>-</b>
<b>専門的・技術的職業</b>	<b>2,384</b>	<b>1,875</b>	<b>1.42</b>
開発技術者	40	27	1.48
製造技術者	10	68	0.15
建築・土木技術者等	11	26	0.42
情報処理・通信技術者	42	25	1.68
その他の技術者	1	6	0.17
医師・薬剤師等	119	42	2.83
保健師・助産師等	817	335	2.44
医療技術者	277	70	3.96
その他の保健医療	120	104	1.15
社会福祉の専門的職業	504	492	1.02
美術家、デザイナー等	136	118	1.15
その他の専門的職業	307	362	0.85
<b>事務的職業</b>	<b>1,827</b>	<b>4,347</b>	<b>0.42</b>
一般事務員	1,321	3,890	0.34
会計事務員	134	159	0.84
生産関連事務員	214	102	2.10
営業・販売関連事務員	104	145	0.72
外勤事務員	10	5	2.00
運輸・郵便事務	22	2	11.00
事務用機器操作の職業	22	44	0.50
<b>販売の職業</b>	<b>1,465</b>	<b>1,284</b>	<b>1.14</b>
商品販売の職業	1,378	1,158	1.19
販売類似の職業	12	10	1.20
営業の職業	75	116	0.65
<b>サービスの職業</b>	<b>5,738</b>	<b>2,168</b>	<b>2.65</b>
家庭生活支援サービス	24	18	1.33
介護サービスの職業	1,375	557	2.47
保健医療サービス	242	99	2.44
生活衛生サービス	432	158	2.73
飲食物調理の職業	1,671	624	2.68
接客・給仕の職業	1,827	375	4.87
居住施設・ビル管理	35	162	0.22
その他のサービス	132	175	0.75
<b>保安の職業</b>	<b>397</b>	<b>95</b>	<b>4.18</b>
<b>農林漁業の職業</b>	<b>24</b>	<b>53</b>	<b>0.45</b>
<b>生産工程の職業</b>	<b>1,129</b>	<b>921</b>	<b>1.23</b>
生産設備(金属)		2	-
生産設備(金属除く)	11	15	0.73
生産設備(機械)	6	12	0.50
金属材料製造等	74	36	2.06
製品製造・加工処理	729	463	1.57
機械組立の職業	132	138	0.96
機械整備・修理の職業	39	17	2.29
製品検査(金属)	19	10	1.90
製品検査(金属除く)	64	29	2.21
機械検査の職業	29	8	3.63
生産関連・生産類似	26	191	0.14
<b>輸送・機械運転の職業</b>	<b>382</b>	<b>247</b>	<b>1.55</b>
鉄道運転の職業		2	-
自動車運転の職業	348	191	1.82
船舶・航空機運転		-	-
その他の輸送の職業	7	17	0.41
位置・建設機械運転	27	37	0.73
<b>建設・採掘の職業</b>	<b>91</b>	<b>55</b>	<b>1.65</b>
建設解体工事の職業	3	6	0.50
建設の職業	25	20	1.25
電気工事の職業	5	15	0.33
土木の職業	58	14	4.14
採掘の職業		-	-
<b>運搬・清掃等の職業</b>	<b>2,562</b>	<b>2,894</b>	<b>0.89</b>
運搬の職業	493	268	1.84
清掃の職業	1,254	754	1.66
包装の職業	104	89	1.17
その他の運搬等の職業	711	1,783	0.40
<b>分類不能の職業</b>	<b>1,856</b>	<b>-</b>	<b>-</b>
<b>(IT関連の職業計)</b>	<b>177</b>	<b>177</b>	<b>1.00</b>
(IT技術関連)	47	50	0.94
(IT操作関連)	73	100	0.73
(IT製造関連)	57	27	2.11
<b>(福祉関連の職業計)</b>	<b>2,610</b>	<b>1,085</b>	<b>2.41</b>
(介護関連)	1,707	694	2.46
(その他の福祉)	903	391	2.31

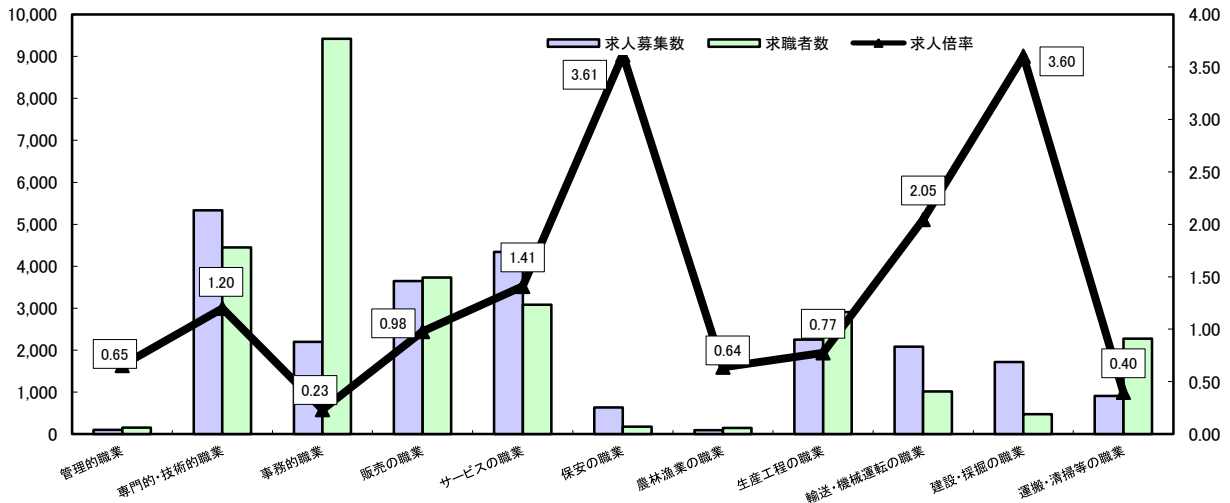
※ 資料出所:職業安定業務統計  
 ※ 職種は平成24年3月改定「厚生労働省編職業分類表」に基づくもの。  
 ※ 有効求人倍率は原数値  
 ※ この数値は、京都労働局管内の南部5公共職業安定所の合計数です。  
 ※ 求人募集数・求職者数・求人倍率は正式にはそれぞれ有効求人数・有効求職者数・有効求人倍率とします。  
 ※ 常用とは、雇用契約において雇用期間の定めがないか又は4ヶ月以上の雇用期間が定められているもの(季節労働者を除く)をいいます。  
 ※ 常用的パートとは、パートタイムの内雇用期間の定めがないか又は4ヶ月以上の雇用期間によって就労するものをいいます。  
 ※ 「IT関連の職業」及び「福祉関連の職業」についてはそれぞれの職業から抽出した内数  
 「IT技術関連」とは……電気・電子・電気通信設計技術者、同機器生産技術者、システムコンサルタント、システム設計技術者、ソフトウェア開発技術者、プログラマーなど  
 「IT操作関連」とは……グラフィックデザイナー、ウェブデザイナー、データ入力係員、製図工など  
 「IT製造関連」とは……電気通信機械器具組立工、半導体製品製造工、被覆電線製造工、電気通信機械器具修理工、通信線架設・敷設作業員、電気通信設備作業員など  
 「介護関連」とは……福祉施設指導専門員、介護支援専門員、医療ソーシャルワーカー、家政婦(夫)、家事手伝、施設介護員、訪問介護職など  
 「その他の福祉」とは……保健師、助産師、看護師、理学療法士、作業療法士、視能訓練士、言語聴覚士、福祉相談・指導専門員など

# 求人・求職バランスシート

平成26年6月

ハローワーク南部5所

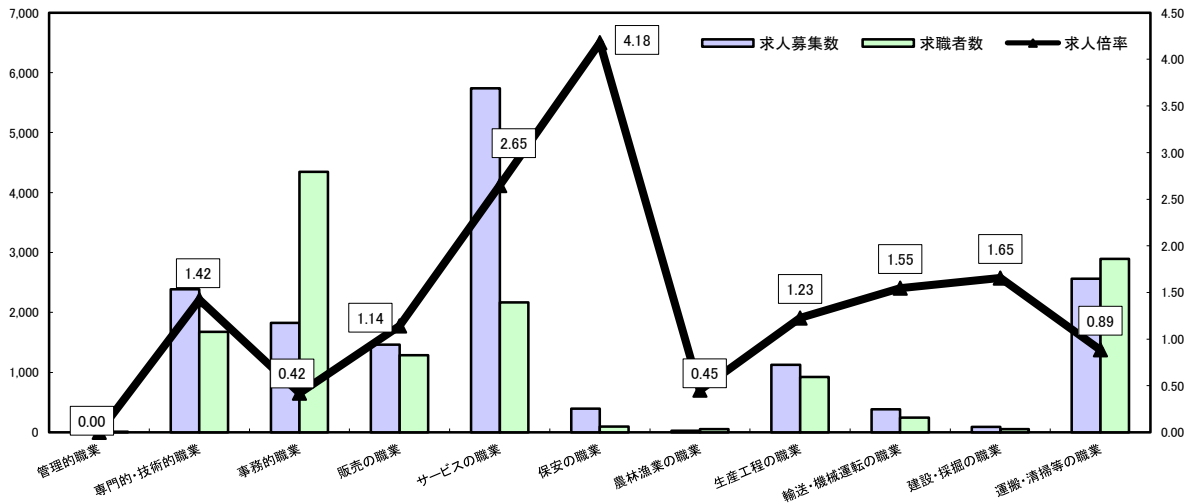
## 常 用



\*求人募集数・求職者数は左目盛(人)、求人倍率は右目盛(倍)

	管理的職業	専門的・技術的職業	事務的職業	販売の職業	サービスの職業	保安の職業	農林漁業の職業	生産工程の職業	輸送・機械運転の職業	建設・採掘の職業	運搬・清掃等の職業	職業の合計
求人募集数	100	5,336	2,197	3,647	4,339	636	95	2,250	2,082	1,715	906	23,303
求職者数	153	4,450	9,422	3,731	3,083	176	149	2,905	1,018	476	2,276	30,286
求人倍率	0.65	1.20	0.23	0.98	1.41	3.61	0.64	0.77	2.05	3.60	0.40	0.77

## 常用的パート



\*求人募集数・求職者数は左目盛(人)、求人倍率は右目盛(倍)

	管理的職業	専門的・技術的職業	事務的職業	販売の職業	サービスの職業	保安の職業	農林漁業の職業	生産工程の職業	輸送・機械運転の職業	建設・採掘の職業	運搬・清掃等の職業	職業の合計
求人募集数		2,384	1,827	1,465	5,738	397	24	1,129	382	91	2,562	15,999
求職者数	12	1,675	4,347	1,284	2,168	95	53	921	247	55	2,894	15,407
求人倍率	-	1.42	0.42	1.14	2.65	4.18	0.45	1.23	1.55	1.65	0.89	1.04

- (注) 1 求人募集数・求職者数・求人倍率は正式にはそれぞれ有効求人数・有効求職者数・有効求人倍率といいます。  
 2 求人倍率は、求職者1人あたりの求人募集数を意味しています。  
 3 [職業の合計]欄には、[職業分類不能]を含みます。  
 4 常用とは、雇用契約において雇用期間の定めがないか又は4ヶ月以上の雇用期間が定められているもの(季節労働者を除く)をいいます。  
 5 常用的パートとは、パートタイムのうち雇用期間の定めがないか又は4ヶ月以上の雇用期間によって就労するものをいいます。

# 求人・求職バランスシート(平成26年6月分)

ハローワーク北部3所計

## ◎常用

(単位:人,倍)

職業計	求人募集数	求職者数	求人倍率
<b>職業計</b>	<b>3,224</b>	<b>3,375</b>	<b>0.96</b>
<b>管理的職業</b>	<b>20</b>	<b>8</b>	<b>2.50</b>
<b>専門的・技術的職業</b>	<b>784</b>	<b>318</b>	<b>2.40</b>
開発技術者	25	14	1.79
製造技術者	11	29	0.38
建築・土木技術者等	181	39	4.64
情報処理・通信技術者	7	17	0.41
その他の技術者		2	-
医師・薬剤師等	25	2	12.50
保健師・助産師等	239	55	4.35
医療技術者	64	13	4.92
その他の保健医療	14	17	0.82
社会福祉の専門的職業	126	79	1.59
美術家、デザイナー等	21	16	1.31
その他の専門的職業	51	35	1.46
<b>事務的職業</b>	<b>230</b>	<b>774</b>	<b>0.30</b>
一般事務員	145	680	0.21
会計事務員	25	31	0.81
生産関連事務員	17	12	1.42
営業・販売関連事務員	30	40	0.75
外勤事務員		-	-
運輸・郵便事務	13	7	1.86
事務用機器操作の職業		4	-
<b>販売の職業</b>	<b>372</b>	<b>302</b>	<b>1.23</b>
商品販売の職業	173	189	1.02
販売類似の職業	12	4	3.00
営業の職業	187	129	1.45
<b>サービスの職業</b>	<b>615</b>	<b>414</b>	<b>1.49</b>
家庭生活支援サービス		1	-
介護サービスの職業	219	149	1.47
保健医療サービス	32	24	1.33
生活衛生サービス	61	24	2.54
飲食物調理の職業	132	104	1.27
接客・給仕の職業	147	73	2.01
居住施設・ビル管理	5	12	0.42
その他のサービス	19	27	0.70
<b>保安の職業</b>	<b>147</b>	<b>33</b>	<b>4.45</b>
<b>農林漁業の職業</b>	<b>34</b>	<b>40</b>	<b>0.85</b>
<b>生産工程の職業</b>	<b>419</b>	<b>633</b>	<b>0.66</b>
生産設備(金属)	3	13	0.23
生産設備(金属除く)	9	9	1.00
生産設備(機械)	1	7	0.14
金属材料製造等	103	81	1.27
製品製造・加工処理	143	235	0.61
機械組立の職業	12	96	0.13
機械整備・修理の職業	90	56	1.61
製品検査(金属)	15	14	1.07
製品検査(金属除く)	13	15	0.87
機械検査の職業	8	7	1.14
生産関連・生産類似	22	100	0.22
<b>輸送・機械運転の職業</b>	<b>206</b>	<b>178</b>	<b>1.16</b>
鉄道運転の職業		-	-
自動車運転の職業	151	141	1.07
船舶・航空機運転		-	-
その他の輸送の職業	17	23	0.74
位置・建設機械運転	38	14	2.71
<b>建設・採掘の職業</b>	<b>314</b>	<b>110</b>	<b>2.85</b>
建設解体工事の職業	58	5	11.60
建設の職業	62	21	2.95
電気工事の職業	66	30	2.20
土木の職業	126	54	2.33
採掘の職業	2	-	-
<b>運搬・清掃等の職業</b>	<b>103</b>	<b>501</b>	<b>0.21</b>
運搬の職業	65	121	0.54
清掃の職業	24	119	0.20
包装の職業	3	2	1.50
その他の運搬等の職業	11	259	0.04
<b>分類不能の職業</b>	<b>64</b>	<b>82</b>	<b>-</b>
<b>(IT関連の職業計)</b>	<b>46</b>	<b>61</b>	<b>0.75</b>
(IT技術関連)	30	31	0.97
(IT操作関連)	9	16	0.56
(IT製造関連)	7	14	0.50
<b>(福祉関連の職業計)</b>	<b>603</b>	<b>285</b>	<b>2.28</b>
(介護関連)	325	195	1.67
(その他の福祉)	278	70	3.97

## ◎常用的パート

(単位:人,倍)

職業計	求人募集数	求職者数	求人倍率
<b>職業計</b>	<b>2,447</b>	<b>2,608</b>	<b>0.94</b>
<b>管理的職業</b>	<b>2</b>	<b>-</b>	<b>-</b>
<b>専門的・技術的職業</b>	<b>297</b>	<b>219</b>	<b>1.36</b>
開発技術者	3	1	3.00
製造技術者	2	11	0.18
建築・土木技術者等		2	-
情報処理・通信技術者		3	-
その他の技術者		1	-
医師・薬剤師等	18	2	9.00
保健師・助産師等	105	59	1.78
医療技術者	23	14	1.64
その他の保健医療	4	5	0.80
社会福祉の専門的職業	81	85	0.95
美術家、デザイナー等	9	6	1.50
その他の専門的職業	52	30	1.73
<b>事務的職業</b>	<b>165</b>	<b>550</b>	<b>0.30</b>
一般事務員	110	510	0.22
会計事務員	4	11	0.36
生産関連事務員	24	9	2.67
営業・販売関連事務員	13	13	1.00
外勤事務員	2	1	2.00
運輸・郵便事務	12	2	6.00
事務用機器操作の職業		4	-
<b>販売の職業</b>	<b>399</b>	<b>200</b>	<b>2.00</b>
商品販売の職業	385	187	2.06
販売類似の職業	3	3	1.00
営業の職業	11	10	1.10
<b>サービスの職業</b>	<b>981</b>	<b>472</b>	<b>2.08</b>
家庭生活支援サービス		1	-
介護サービスの職業	143	111	1.29
保健医療サービス	22	25	0.88
生活衛生サービス	29	14	2.07
飲食物調理の職業	228	169	1.35
接客・給仕の職業	537	104	5.16
居住施設・ビル管理	4	5	0.80
その他のサービス	18	43	0.42
<b>保安の職業</b>	<b>13</b>	<b>21</b>	<b>0.62</b>
<b>農林漁業の職業</b>	<b>19</b>	<b>23</b>	<b>0.83</b>
<b>生産工程の職業</b>	<b>227</b>	<b>288</b>	<b>0.79</b>
生産設備(金属)		1	-
生産設備(金属除く)	1	2	0.50
生産設備(機械)		-	-
金属材料製造等	8	8	1.00
製品製造・加工処理	170	118	1.44
機械組立の職業	12	49	0.24
機械整備・修理の職業	6	6	1.00
製品検査(金属)	8	13	0.62
製品検査(金属除く)	18	25	0.72
機械検査の職業		9	-
生産関連・生産類似	4	57	0.07
<b>輸送・機械運転の職業</b>	<b>36</b>	<b>40</b>	<b>0.90</b>
鉄道運転の職業		1	-
自動車運転の職業	29	27	1.07
船舶・航空機運転		-	-
その他の輸送の職業	4	6	0.67
位置・建設機械運転	3	6	0.50
<b>建設・採掘の職業</b>	<b>14</b>	<b>8</b>	<b>1.75</b>
建設解体工事の職業		-	-
建設の職業	4	3	1.33
電気工事の職業	6	0	-
土木の職業	4	5	0.80
採掘の職業		-	-
<b>運搬・清掃等の職業</b>	<b>296</b>	<b>723</b>	<b>0.41</b>
運搬の職業	77	43	1.79
清掃の職業	119	194	0.61
包装の職業	11	15	0.73
その他の運搬等の職業	89	471	0.19
<b>分類不能の職業</b>	<b>62</b>	<b>-</b>	<b>-</b>
<b>(IT関連の職業計)</b>	<b>19</b>	<b>20</b>	<b>0.95</b>
(IT技術関連)	1	6	0.17
(IT操作関連)	11	9	1.22
(IT製造関連)	7	5	1.40
<b>(福祉関連の職業計)</b>	<b>308</b>	<b>199</b>	<b>1.55</b>
(介護関連)	195	138	1.41
(その他の福祉)	113	61	1.85

※ 資料出所:職業安定業務統計

※ 職種は平成24年3月改定「厚生労働省編職業分類表」に基づくもの。

※ 有効求人倍率は原数値

※ この数値は、京都労働局管内の北部3公共職業安定所の合計数です。

※ 求人募集数・求職者数・求人倍率は正式にはそれぞれ有効求人数・有効求職者数・有効求人倍率とします。

※ 常用とは、雇用契約において雇用期間の定めがないか又は4ヶ月以上の雇用期間が定められているもの(季節労働者を除く)をいいます。

※ 常用的パートとは、パートタイムの内雇用期間の定めがないか又は4ヶ月以上の雇用期間によって就労するものをいいます。

※ 「IT関連の職業」及び「福祉関連の職業」についてはそれぞれの職業から抽出した内数

「IT技術関連」とは……電気・電子・電気通信設計技術者、同機器生産技術者、システムコンサルタント、システム設計技術者、ソフトウェア開発技術者、プログラマーなど

「IT操作関連」とは……グラフィックデザイナー、ウェブデザイナー、データ入力係員、製図工など

「IT製造関連」とは……電気通信機械器具組立工、半導体製品製造工、被覆電線製造工、電気通信機械器具修理工、通信線架設・敷設作業員、電気通信設備作業員など

「介護関連」とは……福祉施設指導専門員、介護支援専門員、医療ソーシャルワーカー、家政婦(夫)、家事手伝、施設介護員、訪問介護職など

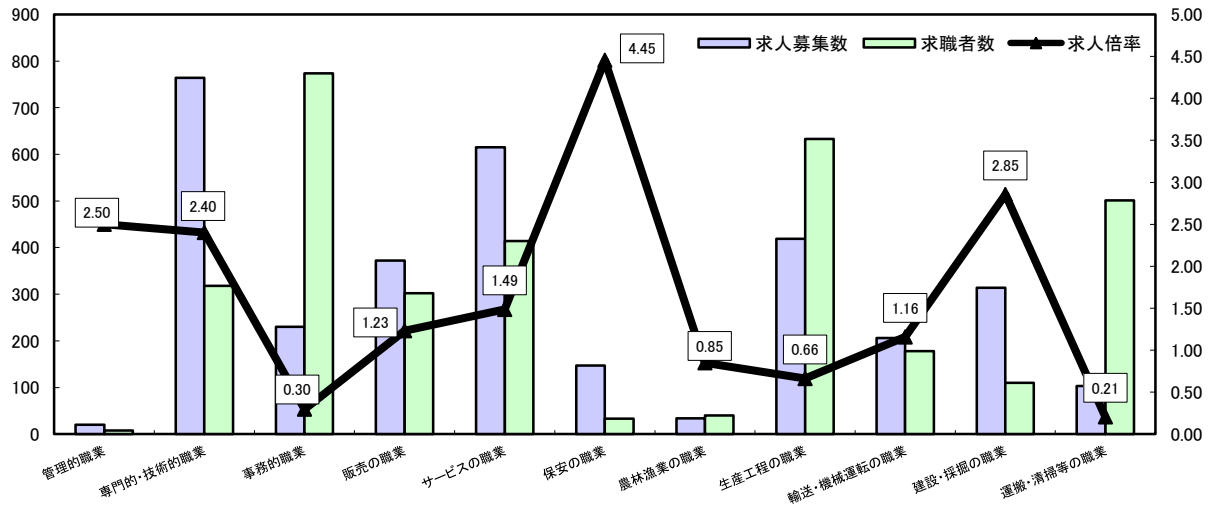
「その他の福祉」とは……保健師、助産師、看護師、理学療法士、作業療法士、視能訓練士、言語聴覚士、福祉相談・指導専門員など

# 求人・求職バランスシート

平成26年6月

ハローワーク北部3所

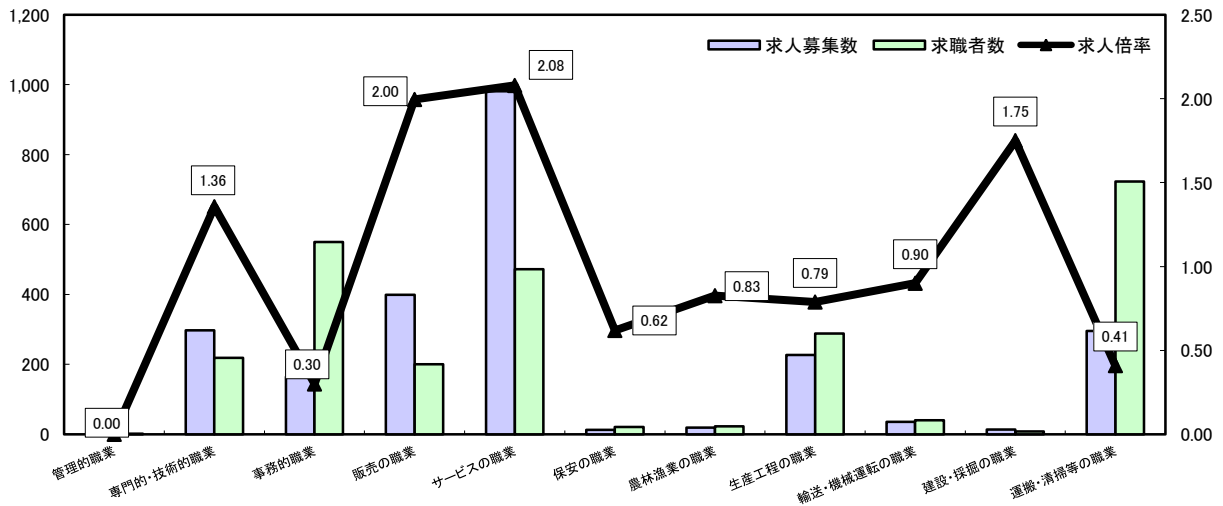
## 常用



\*求人募集数・求職者数は左目盛(人)、求人倍率は右目盛(倍)

	管理的職業	専門的・技術的職業	事務的職業	販売の職業	サービスの職業	保安の職業	農林漁業の職業	生産工程の職業	輸送・機械運転の職業	建設・採掘の職業	運搬・清掃等の職業	職業の合計
求人募集数	20	764	230	372	615	147	34	419	206	314	103	3,224
求職者数	8	318	774	302	414	33	40	633	178	110	501	3,375
求人倍率	2.50	2.40	0.30	1.23	1.49	4.45	0.85	0.66	1.16	2.85	0.21	0.96

## 常用的パート



\*求人募集数・求職者数は左目盛(人)、求人倍率は右目盛(倍)

	管理的職業	専門的・技術的職業	事務的職業	販売の職業	サービスの職業	保安の職業	農林漁業の職業	生産工程の職業	輸送・機械運転の職業	建設・採掘の職業	運搬・清掃等の職業	職業の合計
求人募集数	0	297	165	399	981	13	19	227	36	14	296	2,447
求職者数	0	219	550	200	472	21	23	288	40	8	723	2,608
求人倍率	-	1.36	0.30	2.00	2.08	0.62	0.83	0.79	0.90	1.75	0.41	0.94

- (注) 1 求人募集数・求職者数・求人倍率は正式にはそれぞれ有効求人数・有効求職者数・有効求人倍率といいます。  
 2 求人倍率は、求職者1人あたりの求人募集数を意味しています。  
 3 [職業の合計]欄には、[職業分類不能]を含みます。  
 4 常用とは、雇用契約において雇用期間の定めがないか又は4ヶ月以上の雇用期間が定められているもの(季節労働者を除く)をいいます。  
 5 常用的パートとは、パートタイムのうち雇用期間の定めがないか又は4ヶ月以上の雇用期間によって就労するものをいいます。