

求人・求職バランスシート(平成27年1月分)

京都労働局

◎常用

(単位:人倍)

	求人募集数	求職者数	求人倍率
職業計	27,806	28,274	0.98
管理的職業	118	130	0.91
専門的・技術的職業	6,204	3,799	1.63
開発技術者	312	211	1.48
製造技術者	132	324	0.41
建築・土木技術者等	802	221	3.63
情報処理・通信技術者	633	329	1.92
その他の技術者	22	22	1.00
医師、薬剤師等	122	40	3.05
保健師、助産師等	1,401	315	4.45
医療技術者	526	150	3.51
その他の保健医療	444	285	1.56
社会福祉の専門的職業	1,182	569	2.08
美術家、デザイナー等	218	623	0.35
その他の専門的職業	410	710	0.58
事務的職業	2,511	8,411	0.30
一般事務員	1,566	6,949	0.23
会計事務員	283	567	0.50
生産関連事務員	180	245	0.73
営業・販売関連事務員	410	573	0.72
外勤事務員	7	1	7.00
運輸・郵便事務	55	33	1.67
事務用機器操作の職業	10	43	0.23
販売の職業	4,221	3,301	1.28
商品販売の職業	2,157	1,475	1.46
販売類似の職業	233	46	5.07
営業の職業	1,831	1,780	1.03
サービスの職業	5,511	2,988	1.84
家庭生活支援サービス	10	8	1.25
介護サービスの職業	1,915	958	2.00
保健医療サービス	295	155	1.90
生活衛生サービス	808	281	2.88
飲食物調理の職業	1,286	745	1.73
接客・給仕の職業	965	475	2.03
居住施設・ビルの管理	79	157	0.50
その他のサービス	153	209	0.73
保安の職業	746	156	4.78
農林漁業の職業	135	131	1.03
生産工程の職業	2,989	3,117	0.96
生産設備(金属)	12	40	0.30
生産設備(金属除く)	22	45	0.49
生産設備(機械)	27	67	0.40
金属材料製造等	726	423	1.72
製品製造・加工処理	931	1,082	0.86
機械組立の職業	444	613	0.72
機械整備・修理の職業	443	183	2.42
製品検査(金属)	39	25	1.56
製品検査(金属除く)	40	36	1.11
機械検査の職業	96	25	3.84
生産関連・生産類似	209	578	0.36
輸送・機械運転の職業	2,330	985	2.37
鉄道運転の職業		7	-
自動車運転の職業	2,087	692	3.02
船舶・航空機運転	1	1	1.00
その他の輸送の職業	48	92	0.52
定置・建設機械運転	194	193	1.01
建設・採掘の職業	2,028	460	4.41
建設躯体工事の職業	363	29	12.52
建設の職業	583	157	3.71
電気工事の職業	451	140	3.22
土木の職業	619	133	4.65
採掘の職業	12	1	12.00
運搬・清掃等の職業	1,013	2,471	0.41
運搬の職業	512	752	0.68
清掃の職業	235	530	0.44
包装の職業	39	37	1.05
その他の運搬等の職業	227	1,152	0.20
分類不能の職業		2,325	-
(IT関連の職業計)	1,256	1,054	1.19
(IT技術関連)	868	491	1.77
(IT操作関連)	189	471	0.40
(IT製造関連)	199	92	2.16
(福祉関連の職業計)	4,413	1,675	2.63
(介護関連)	2,697	1,244	2.17
(その他の福祉)	1,716	431	3.98

◎常用的パート

(単位:人倍)

	求人募集数	求職者数	求人倍率
職業計	19,353	14,068	1.38
管理的職業	10	10	1.00
専門的・技術的職業	2,794	1,394	2.00
開発技術者	11	24	0.46
製造技術者	11	69	0.16
建築・土木技術者等	29	19	1.53
情報処理・通信技術者	24	23	1.04
その他の技術者	2	7	0.29
医師、薬剤師等	140	35	4.00
保健師、助産師等	944	355	2.66
医療技術者	317	65	4.88
その他の保健医療	114	103	1.11
社会福祉の専門的職業	690	329	2.10
美術家、デザイナー等	112	102	1.10
その他の専門的職業	400	263	1.52
事務的職業	2,064	3,743	0.55
一般事務員	1,470	3,360	0.44
会計事務員	143	127	1.13
生産関連事務員	248	66	3.76
営業・販売関連事務員	125	139	0.90
外勤事務員	4	3	1.33
運輸・郵便事務	35	4	8.75
事務用機器操作の職業	39	44	0.89
販売の職業	2,075	1,140	1.82
商品販売の職業	2,022	1,020	1.98
販売類似の職業	10	6	1.67
営業の職業	43	114	0.38
サービスの職業	7,009	1,945	3.60
家庭生活支援サービス	34	9	3.78
介護サービスの職業	2,016	507	3.98
保健医療サービス	319	89	3.58
生活衛生サービス	476	139	3.42
飲食物調理の職業	1,730	580	2.98
接客・給仕の職業	2,095	375	5.59
居住施設・ビルの管理	140	115	1.22
その他のサービス	199	131	1.52
保安の職業	461	86	5.36
農林漁業の職業	44	33	1.33
生産工程の職業	1,489	997	1.49
生産設備(金属)		5	-
生産設備(金属除く)	9	23	0.39
生産設備(機械)	2	8	0.25
金属材料製造等	76	34	2.24
製品製造・加工処理	956	474	2.02
機械組立の職業	203	139	1.46
機械整備・修理の職業	46	21	2.19
製品検査(金属)	33	14	2.36
製品検査(金属除く)	79	52	1.52
機械検査の職業	44	23	1.91
生産関連・生産類似	41	204	0.20
輸送・機械運転の職業	456	223	2.04
鉄道運転の職業			-
自動車運転の職業	426	177	2.41
船舶・航空機運転			-
その他の輸送の職業	19	17	1.12
定置・建設機械運転	11	29	0.38
建設・採掘の職業	111	35	3.17
建設躯体工事の職業	31	2	15.50
建設の職業	17	11	1.55
電気工事の職業	10	13	0.77
土木の職業	53	9	5.89
採掘の職業			-
運搬・清掃等の職業	2,840	2,941	0.97
運搬の職業	520	281	1.85
清掃の職業	1,357	764	1.78
包装の職業	134	81	1.65
その他の運搬等の職業	829	1,815	0.46
分類不能の職業		1,521	-
(IT関連の職業計)	231	176	1.31
(IT技術関連)	35	44	0.80
(IT操作関連)	103	107	0.96
(IT製造関連)	93	25	3.72
(福祉関連の職業計)	3,493	1,005	3.48
(介護関連)	2,440	608	4.01
(その他の福祉)	1,053	397	2.65

※ 資料出所:職業安定業務統計

※ 職種は平成24年3月改定「厚生労働省編職業分類表」に基づくもの。

※ 有効求人倍率は原数値

※ この数値は、京都労働局管内の公共職業安定所の合計数です。

※ 求人募集数・求職者数・求人倍率は正式にはそれぞれ有効求人数・有効求職者数・有効求人倍率といえます。

※ 常用とは、雇用契約において雇用期間の定めがないか又は4ヶ月以上の雇用期間が定められているもの(季節労働者を除く)をいいます。

※ 常用的パートとは、パートタイムの内雇用期間の定めがないか又は4ヶ月以上の雇用期間によって就労するものをいいます。

※ 「IT関連の職業」及び「福祉関連の職業」についてはそれぞれの職業から抽出した内数

「IT技術関連」とは……電気・電子・電気通信設計技術者、同機器生産技術者、システムコンサルタント、システム設計技術者、ソフトウェア開発技術者、プログラマーなど

「IT操作関連」とは……グラフィックデザイナー、ウェブデザイナー、データ入力係員、製図工など

「IT製造関連」とは……電気通信機械器具組立工、半導体製品製造工、被覆電線製造工、電気通信機械器具修理工、通信線架線・敷設作業員、電気通信設備作業員など

「介護関連」とは……福祉施設指導専門員、介護支援専門員、医療ソーシャルワーカー、家政婦(夫)、家事手伝い、施設介護員、訪問介護職など

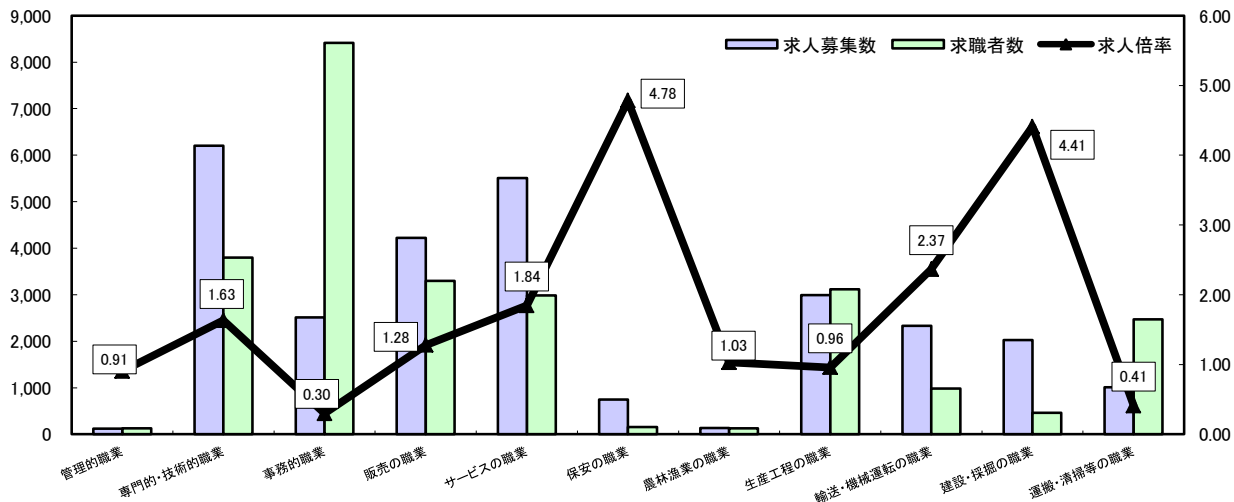
「その他の福祉」とは……保健師、助産師、看護師、理学療法士、作業療法士、視能訓練士、言語聴覚士、福祉相談・指導専門員など

求人・求職バランスシート

平成27年1月

京都労働局

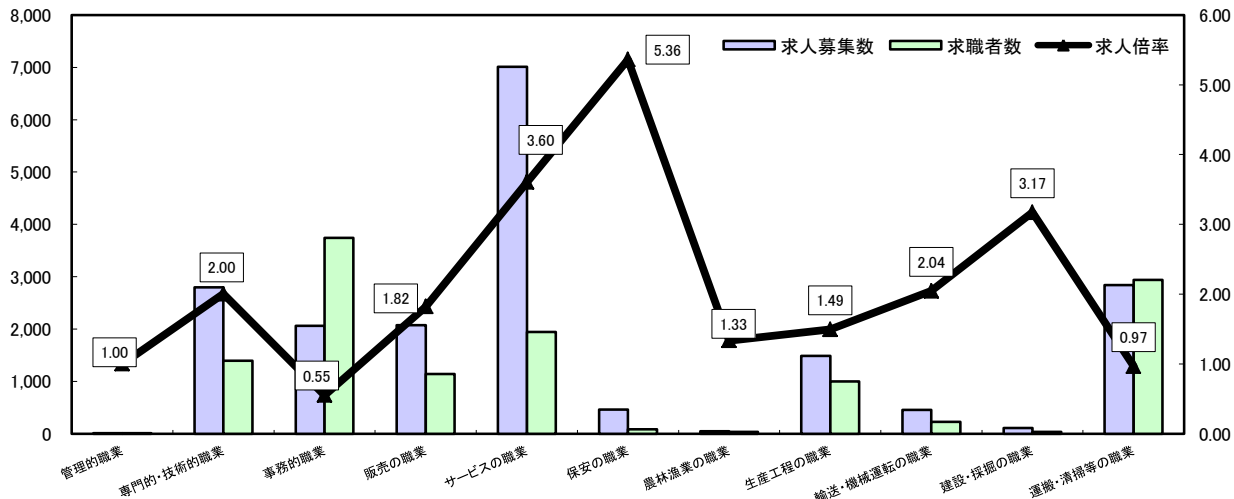
常用



*求人募集数・求職者数は左目盛(人)、求人倍率は右目盛(倍)

	管理的職業	専門的・技術的職業	事務的職業	販売の職業	サービスの職業	保安の職業	農林漁業の職業	生産工程の職業	輸送・機械運転の職業	建設・採掘の職業	運搬・清掃等の職業	職業の合計
求人募集数	118	6,204	2,511	4,221	5,511	746	135	2,989	2,330	2,028	1,013	27,806
求職者数	130	3,799	8,411	3,301	2,988	156	131	3,117	985	460	2,471	28,274
求人倍率	0.91	1.63	0.30	1.28	1.84	4.78	1.03	0.96	2.37	4.41	0.41	0.98

常用的パート



*求人募集数・求職者数は左目盛(人)、求人倍率は右目盛(倍)

	管理的職業	専門的・技術的職業	事務的職業	販売の職業	サービスの職業	保安の職業	農林漁業の職業	生産工程の職業	輸送・機械運転の職業	建設・採掘の職業	運搬・清掃等の職業	職業の合計
求人募集数	10	2,794	2,064	2,075	7,009	461	44	1,489	456	111	2,840	19,353
求職者数	10	1,394	3,743	1,140	1,945	86	33	997	223	35	2,941	14,068
求人倍率	1.00	2.00	0.55	1.82	3.60	5.36	1.33	1.49	2.04	3.17	0.97	1.38

- (注) 1 求人募集数・求職者数・求人倍率は正式にはそれぞれ有効求人数・有効求職者数・有効求人倍率といいます。
 2 求人倍率は、求職者1人あたりの求人募集数を意味しています。
 3 [職業の合計]欄には、[職業分類不能]を含みます。
 4 常用とは、雇用契約において雇用期間の定めがないか又は4ヶ月以上の雇用期間が定められているもの(季節労働者を除く)をいいます。
 5 常用的パートとは、パートタイムのうち雇用期間の定めがないか又は4ヶ月以上の雇用期間によって就労するものをいいます。

求人・求職バランスシート(平成27年1月分)

ハローワーク南部5所計

◎常用

(単位:人倍)

	求人募集数	求職者数	求人倍率
職業計	24,240	25,271	0.96
管理的職業	97	122	0.80
専門的・技術的職業	5,407	3,515	1.54
開発技術者	289	189	1.53
製造技術者	117	296	0.40
建築・土木技術者等	628	197	3.19
情報処理・通信技術者	627	319	1.97
その他の技術者	16	18	0.89
医師、薬剤師等	98	36	2.72
保健師、助産師等	1,155	269	4.29
医療技術者	449	134	3.35
その他の保健医療	429	262	1.64
社会福祉の専門的職業	1,031	507	2.03
美術家、デザイナー等	206	614	0.34
その他の専門的職業	362	674	0.54
事務的職業	2,260	7,725	0.29
一般事務員	1,391	6,351	0.22
会計事務員	267	541	0.49
生産関連事務員	154	232	0.66
営業・販売関連事務員	386	533	0.72
外勤事務員	7	0	-
運輸・郵便事務	47	29	1.62
事務用機器操作の職業	8	39	0.21
販売の職業	3,844	3,070	1.25
商品販売の職業	1,954	1,348	1.45
販売類似の職業	221	41	5.39
営業の職業	1,669	1,681	0.99
サービスの職業	4,822	2,616	1.84
家庭生活支援サービス	9	7	1.29
介護サービスの職業	1,669	826	2.02
保健医療サービス	258	144	1.79
生活衛生サービス	749	262	2.86
飲食物調理の職業	1,161	658	1.76
接客・給仕の職業	777	399	1.95
居住施設・ビルの管理	76	146	0.52
その他のサービス	123	174	0.71
保安の職業	594	120	4.95
農林漁業の職業	106	96	1.10
生産工程の職業	2,482	2,553	0.97
生産設備(金属)	7	25	0.28
生産設備(金属除く)	21	39	0.54
生産設備(機械)	26	57	0.46
金属材料製造等	618	336	1.84
製品製造・加工処理	731	906	0.81
機械組立の職業	416	523	0.80
機械整備・修理の職業	322	151	2.13
製品検査(金属)	29	11	2.64
製品検査(金属除く)	32	20	1.60
機械検査の職業	88	20	4.40
生産関連・生産類似	192	465	0.41
輸送・機械運転の職業	2,088	818	2.55
鉄道運転の職業		4	-
自動車運転の職業	1,903	569	3.34
船舶・航空機運転		0	-
その他の輸送の職業	31	78	0.40
定置・建設機械運転	154	167	0.92
建設・採掘の職業	1,669	353	4.73
建設躯体工事の職業	307	22	13.95
建設の職業	485	125	3.88
電気工事の職業	392	116	3.38
土木の職業	477	89	5.36
採掘の職業	8	1	8.00
運搬・清掃等の職業	871	2,018	0.43
運搬の職業	436	657	0.66
清掃の職業	207	418	0.50
包装の職業	35	33	1.06
その他の運搬等の職業	193	910	0.21
分類不能の職業		2,265	-
(IT関連の職業計)	1,191	1,006	1.18
(IT技術関連)	841	470	1.79
(IT操作関連)	177	455	0.39
(IT製造関連)	173	81	2.14
(福祉関連の職業計)	3,758	1,450	2.59
(介護関連)	2,337	1,077	2.17
(その他の福祉)	1,421	373	3.81

◎常用的パート

(単位:人倍)

	求人募集数	求職者数	求人倍率
職業計	16,818	11,983	1.40
管理的職業	3	10	0.30
専門的・技術的職業	2,491	1,224	2.04
開発技術者	10	23	0.43
製造技術者	7	60	0.12
建築・土木技術者等	29	18	1.61
情報処理・通信技術者	24	23	1.04
その他の技術者	2	5	0.40
医師、薬剤師等	117	32	3.66
保健師、助産師等	818	301	2.72
医療技術者	291	56	5.20
その他の保健医療	112	94	1.19
社会福祉の専門的職業	616	271	2.27
美術家、デザイナー等	102	100	1.02
その他の専門的職業	363	241	1.51
事務的職業	1,915	3,282	0.58
一般事務員	1,366	2,918	0.47
会計事務員	139	120	1.16
生産関連事務員	230	64	3.59
営業・販売関連事務員	111	132	0.84
外勤事務員	3	2	1.50
運輸・郵便事務	27	4	6.75
事務用機器操作の職業	39	42	0.93
販売の職業	1,697	995	1.71
商品販売の職業	1,651	886	1.86
販売類似の職業	8	4	2.00
営業の職業	38	105	0.36
サービスの職業	5,988	1,606	3.73
家庭生活支援サービス	33	9	3.67
介護サービスの職業	1,845	426	4.33
保健医療サービス	299	82	3.65
生活衛生サービス	425	123	3.46
飲食物調理の職業	1,522	460	3.31
接客・給仕の職業	1,548	294	5.27
居住施設・ビルの管理	137	110	1.25
その他のサービス	179	102	1.75
保安の職業	434	69	6.29
農林漁業の職業	33	26	1.27
生産工程の職業	1,260	736	1.71
生産設備(金属)		3	-
生産設備(金属除く)	9	17	0.53
生産設備(機械)	2	7	0.29
金属材料製造等	68	30	2.27
製品製造・加工処理	785	364	2.16
機械組立の職業	190	102	1.86
機械整備・修理の職業	42	15	2.80
製品検査(金属)	25	9	2.78
製品検査(金属除く)	58	25	2.32
機械検査の職業	41	16	2.56
生産関連・生産類似	40	148	0.27
輸送・機械運転の職業	417	188	2.22
鉄道運転の職業			-
自動車運転の職業	389	150	2.59
船舶・航空機運転			-
その他の輸送の職業	18	14	1.29
定置・建設機械運転	10	24	0.42
建設・採掘の職業	96	30	3.20
建設躯体工事の職業	31	2	15.50
建設の職業	12	10	1.20
電気工事の職業	5	11	0.45
土木の職業	48	7	6.86
採掘の職業			-
運搬・清掃等の職業	2,484	2,351	1.06
運搬の職業	441	232	1.90
清掃の職業	1,221	612	2.00
包装の職業	120	68	1.76
その他の運搬等の職業	702	1,439	0.49
分類不能の職業		1,466	-
(IT関連の職業計)	214	161	1.33
(IT技術関連)	33	41	0.80
(IT操作関連)	97	102	0.95
(IT製造関連)	84	18	4.67
(福祉関連の職業計)	3,141	852	3.69
(介護関連)	2,222	510	4.36
(その他の福祉)	919	342	2.69

※ 資料出所:職業安定業務統計

※ 職種は平成24年3月改定「厚生労働省編職業分類表」に基づくもの。

※ 有効求人倍率は原数値

※ この数値は、京都労働局管内の南部5公共職業安定所の合計数です。

※ 求人募集数・求職者数・求人倍率は正式にはそれぞれ有効求人数・有効求職者数・有効求人倍率といえます。

※ 常用とは、雇用契約において雇用期間の定めがないか又は4ヶ月以上の雇用期間が定められているもの(季節労働者を除く)をいいます。

※ 常用的パートとは、パートタイムの内雇用期間の定めがないか又は4ヶ月以上の雇用期間によって就労するものをいいます。

※ 「IT関連の職業」及び「福祉関連の職業」についてはそれぞれの職業から抽出した内数

「IT技術関連」とは……電気・電子・電気通信設計技術者、同機器生産技術者、システムコンサルタント、システム設計技術者、ソフトウェア開発技術者、プログラマーなど

「IT操作関連」とは……グラフィックデザイナー、ウェブデザイナー、データ入力係員、製図工など

「IT製造関連」とは……電気通信機械器具組立工、半導体製品製造工、被覆電線製造工、電気通信機械器具修理工、通信線架線・敷設作業員、電気通信設備作業員など

「介護関連」とは……福祉施設指導専門員、介護支援専門員、医療ソーシャルワーカー、家政婦(夫)、家事手伝い、施設介護員、訪問介護職など

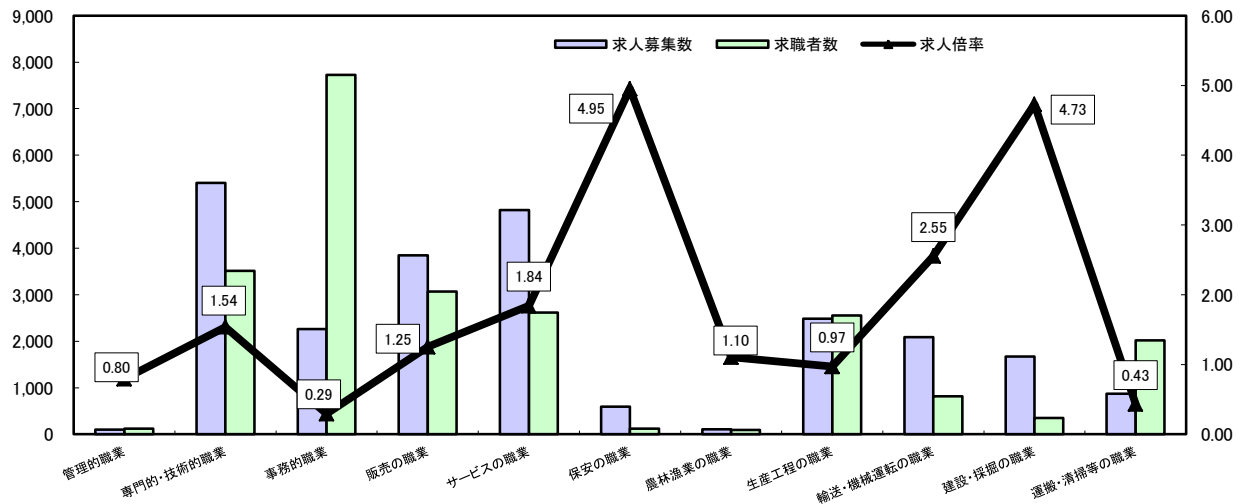
「その他の福祉」とは……保健師、助産師、看護師、理学療法士、作業療法士、視能訓練士、言語聴覚士、福祉相談・指導専門員など

求人・求職バランスシート

平成27年1月

ハローワーク南部5所

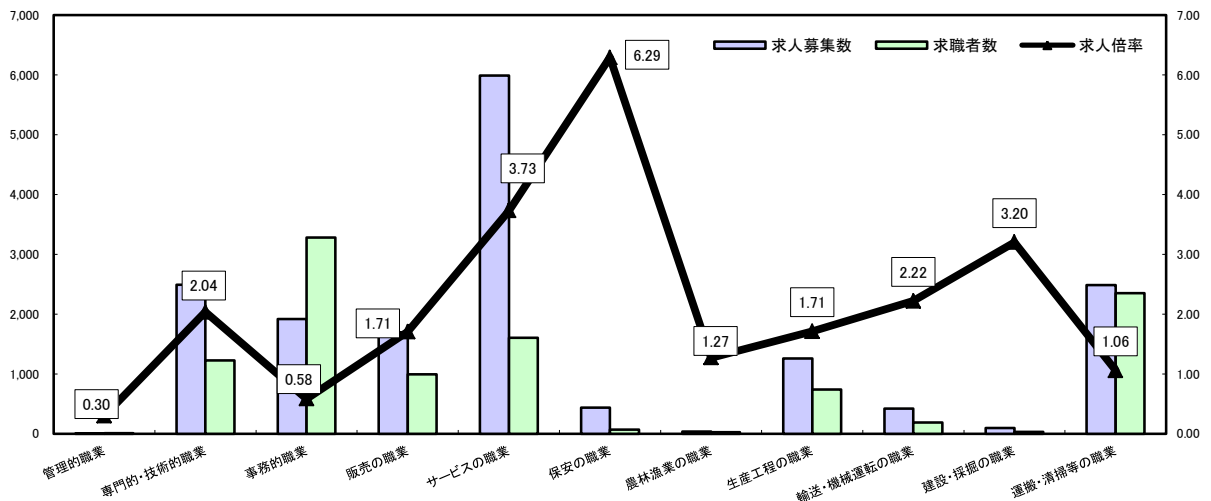
常用



*求人募集数・求職者数は左目盛(人)、求人倍率は右目盛(倍)

	管理的職業	専門的・技術的職業	事務的職業	販売の職業	サービスの職業	保安の職業	農林漁業の職業	生産工程の職業	輸送・機械運転の職業	建設・採掘の職業	運搬・清掃等の職業	職業の合計
求人募集数	97	5,407	2,260	3,844	4,822	594	106	2,482	2,088	1,669	871	24,240
求職者数	122	3,515	7,725	3,070	2,616	120	96	2,553	818	353	2,018	25,271
求人倍率	0.80	1.54	0.29	1.25	1.84	4.95	1.10	0.97	2.55	4.73	0.43	0.96

常用的パート



*求人募集数・求職者数は左目盛(人)、求人倍率は右目盛(倍)

	管理的職業	専門的・技術的職業	事務的職業	販売の職業	サービスの職業	保安の職業	農林漁業の職業	生産工程の職業	輸送・機械運転の職業	建設・採掘の職業	運搬・清掃等の職業	職業の合計
求人募集数	3	2,491	1,915	1,697	5,988	434	33	1,260	417	96	2,484	16,818
求職者数	10	1,224	3,282	995	1,606	69	26	736	188	30	2,351	11,983
求人倍率	0.30	2.04	0.58	1.71	3.73	6.29	1.27	1.71	2.22	3.20	1.06	1.40

- (注) 1 求人募集数・求職者数・求人倍率は正式にはそれぞれ有効求人数・有効求職者数・有効求人倍率といえます。
 2 求人倍率は、求職者1人あたりの求人募集数を意味しています。
 3 [職業の合計]欄には、「職業分類不能」を含みます。
 4 常用とは、雇用契約において雇用期間の定めがないか又は4ヶ月以上の雇用期間が定められているもの(季節労働者を除く)をいいます。
 5 常用的パートとは、パートタイムのうち雇用期間の定めがないか又は4ヶ月以上の雇用期間によって就労するものをいいます。

求人・求職バランスシート(平成27年1月分)

ハローワーク北部3所計

◎常用

(単位:人倍)

	求人募集数	求職者数	求人倍率
職業計	3,566	3,003	1.19
管理的職業	21	8	2.63
専門的・技術的職業	797	284	2.81
開発技術者	23	22	1.05
製造技術者	15	28	0.54
建築・土木技術者等	174	24	7.25
情報処理・通信技術者	6	10	0.60
その他の技術者	6	4	1.50
医師、薬剤師等	24	4	6.00
保健師、助産師等	246	46	5.35
医療技術者	77	16	4.81
その他の保健医療	15	23	0.65
社会福祉の専門的職業	151	62	2.44
美術家、デザイナー等	12	9	1.33
その他の専門的職業	48	36	1.33
事務的職業	251	686	0.37
一般事務員	175	598	0.29
会計事務員	16	26	0.62
生産関連事務員	26	13	2.00
営業・販売関連事務員	24	40	0.60
外勤事務員		1	-
運輸・郵便事務	8	4	2.00
事務用機器操作の職業	2	4	0.50
販売の職業	377	231	1.63
商品販売の職業	203	127	1.60
販売類似の職業	12	5	2.40
営業の職業	162	99	1.64
サービスの職業	689	372	1.85
家庭生活支援サービス	1	1	1.00
介護サービスの職業	246	132	1.86
保健医療サービス	37	11	3.36
生活衛生サービス	59	19	3.11
飲食物調理の職業	125	87	1.44
接客・給仕の職業	188	76	2.47
居住施設・ビルの管理	3	11	0.27
その他のサービス	30	35	0.86
保安の職業	152	36	4.22
農林漁業の職業	29	35	0.83
生産工程の職業	507	564	0.90
生産設備(金属)	5	15	0.33
生産設備(金属除く)	1	6	0.17
生産設備(機械)	1	10	0.10
金属材料製造等	108	87	1.24
製品製造・加工処理	200	176	1.14
機械組立の職業	28	90	0.31
機械整備・修理の職業	121	32	3.78
製品検査(金属)	10	14	0.71
製品検査(金属除く)	8	16	0.50
機械検査の職業	8	5	1.60
生産関連・生産類似	17	113	0.15
輸送・機械運転の職業	242	167	1.45
鉄道運転の職業		3	-
自動車運転の職業	184	123	1.50
船舶・航空機運転	1	1	1.00
その他の輸送の職業	17	14	1.21
定置・建設機械運転	40	26	1.54
建設・採掘の職業	359	107	3.36
建設躯体工事の職業	56	7	8.00
建設の職業	98	32	3.06
電気工事の職業	59	24	2.46
土木の職業	142	44	3.23
採掘の職業	4		-
運搬・清掃等の職業	142	453	0.31
運搬の職業	76	95	0.80
清掃の職業	28	112	0.25
包装の職業	4	4	1.00
その他の運搬等の職業	34	242	0.14
分類不能の職業	60	-	-
(IT関連の職業計)	65	48	1.35
(IT技術関連)	27	21	1.29
(IT操作関連)	12	16	0.75
(IT製造関連)	26	11	2.36
(福祉関連の職業計)	655	225	2.91
(介護関連)	360	167	2.16
(その他の福祉)	295	58	5.09

◎常用的パート

(単位:人倍)

	求人募集数	求職者数	求人倍率
職業計	2,535	2,085	1.22
管理的職業	7	-	-
専門的・技術的職業	303	170	1.78
開発技術者	1	1	1.00
製造技術者	4	9	0.44
建築・土木技術者等		1	-
情報処理・通信技術者			-
その他の技術者		2	-
医師、薬剤師等	23	3	7.67
保健師、助産師等	126	54	2.33
医療技術者	26	9	2.89
その他の保健医療	2	9	0.22
社会福祉の専門的職業	74	58	1.28
美術家、デザイナー等	10	2	5.00
その他の専門的職業	37	22	1.68
事務的職業	149	461	0.32
一般事務員	104	442	0.24
会計事務員	4	7	0.57
生産関連事務員	18	2	9.00
営業・販売関連事務員	14	7	2.00
外勤事務員	1	1	1.00
運輸・郵便事務	8		-
事務用機器操作の職業		2	-
販売の職業	378	145	2.61
商品販売の職業	371	134	2.77
販売類似の職業	2	2	1.00
営業の職業	5	9	0.56
サービスの職業	1,021	339	3.01
家庭生活支援サービス	1		-
介護サービスの職業	171	81	2.11
保健医療サービス	20	7	2.86
生活衛生サービス	51	16	3.19
飲食物調理の職業	208	120	1.73
接客・給仕の職業	547	81	6.75
居住施設・ビルの管理	3	5	0.60
その他のサービス	20	29	0.69
保安の職業	27	17	1.59
農林漁業の職業	11	7	1.57
生産工程の職業	229	261	0.88
生産設備(金属)		2	-
生産設備(金属除く)		6	-
生産設備(機械)		1	-
金属材料製造等	8	4	2.00
製品製造・加工処理	171	110	1.55
機械組立の職業	13	37	0.35
機械整備・修理の職業	4	6	0.67
製品検査(金属)	8	5	1.60
製品検査(金属除く)	21	27	0.78
機械検査の職業	3	7	0.43
生産関連・生産類似	1	56	0.02
輸送・機械運転の職業	39	35	1.11
鉄道運転の職業			-
自動車運転の職業	37	27	1.37
船舶・航空機運転			-
その他の輸送の職業	1	3	0.33
定置・建設機械運転	1	5	0.20
建設・採掘の職業	15	5	3.00
建設躯体工事の職業			-
建設の職業	5	1	5.00
電気工事の職業	5	2	2.50
土木の職業	5	2	2.50
採掘の職業			-
運搬・清掃等の職業	356	590	0.60
運搬の職業	79	49	1.61
清掃の職業	136	152	0.89
包装の職業	14	13	1.08
その他の運搬等の職業	127	376	0.34
分類不能の職業	55	-	-
(IT関連の職業計)	17	15	1.13
(IT技術関連)	2	3	0.67
(IT操作関連)	6	5	1.20
(IT製造関連)	9	7	1.29
(福祉関連の職業計)	352	153	2.30
(介護関連)	218	98	2.22
(その他の福祉)	134	55	2.44

※ 資料出所:職業安定業務統計

※ 職種は平成24年3月改定「厚生労働省編職業分類表」に基づくもの。

※ 有効求人倍率は原数値

※ この数値は、京都労働局管内の北部3公共職業安定所の合計数です。

※ 求人募集数・求職者数・求人倍率は正式にはそれぞれ有効求人数・有効求職者数・有効求人倍率といます。

※ 常用とは、雇用契約において雇用期間の定めがないか又は4ヶ月以上の雇用期間が定められているもの(季節労働者を除く)をいいます。

※ 常用的パートとは、パートタイムの内雇用期間の定めがないか又は4ヶ月以上の雇用期間によって就労するものをいいます。

※ 「IT関連の職業」及び「福祉関連の職業」についてはそれぞれの職業から抽出した内数

「IT技術関連」とは……電気・電子・電気通信設計技術者、同機器生産技術者、システムコンサルタント、システム設計技術者、ソフトウェア開発技術者、プログラマーなど

「IT操作関連」とは……グラフィックデザイナー、ウェブデザイナー、データ入力係員、製図工など

「IT製造関連」とは……電気通信機械器具組立工、半導体製品製造工、被覆電線製造工、電気通信機械器具修理工、通信線架線・敷設作業員、電気通信設備作業員など

「介護関連」とは……福祉施設指導専門員、介護支援専門員、医療ソーシャルワーカー、家政婦(夫)、家事手伝い、施設介護員、訪問介護職など

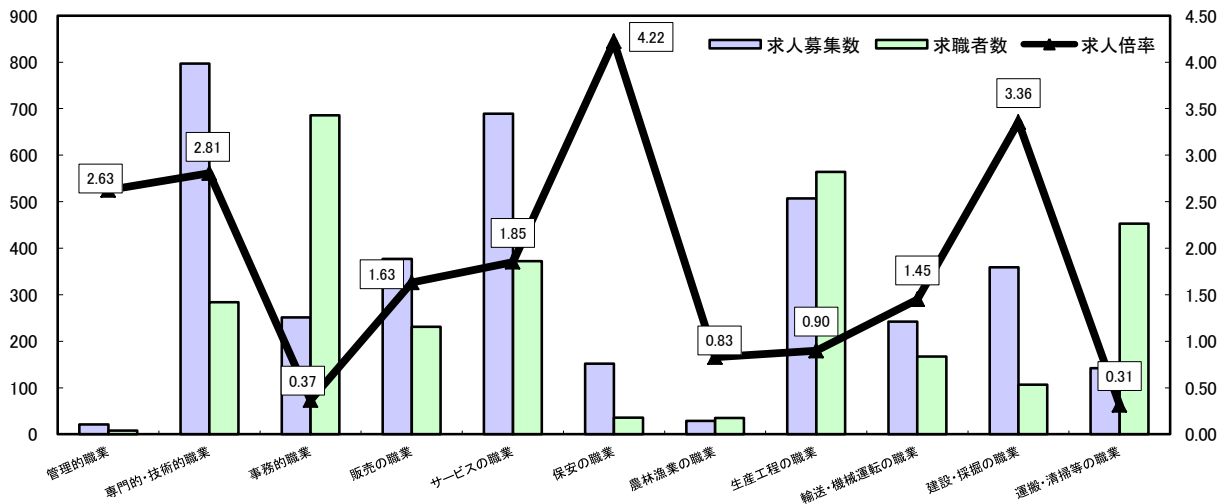
「その他の福祉」とは……保健師、助産師、看護師、理学療法士、作業療法士、視能訓練士、言語聴覚士、福祉相談・指導専門員など

求人・求職バランスシート

平成27年1月

ハローワーク北部3所

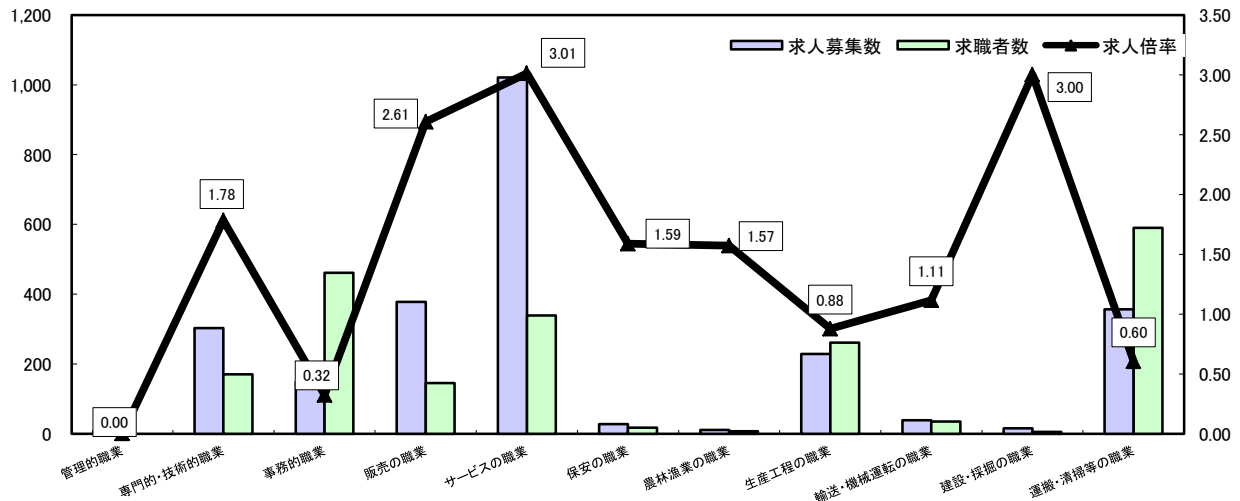
常用



*求人募集数・求職者数は左目盛(人)、求人倍率は右目盛(倍)

	管理的職業	専門的・技術的職業	事務的職業	販売の職業	サービスの職業	保安の職業	農林漁業の職業	生産工程の職業	輸送・機械運転の職業	建設・採掘の職業	運搬・清掃等の職業	職業の合計
求人募集数	21	797	251	377	689	152	29	507	242	359	142	3,566
求職者数	8	284	686	231	372	36	35	564	167	107	453	3,003
求人倍率	2.63	2.81	0.37	1.63	1.85	4.22	0.83	0.90	1.45	3.36	0.31	1.19

常用的パート



*求人募集数・求職者数は左目盛(人)、求人倍率は右目盛(倍)

	管理的職業	専門的・技術的職業	事務的職業	販売の職業	サービスの職業	保安の職業	農林漁業の職業	生産工程の職業	輸送・機械運転の職業	建設・採掘の職業	運搬・清掃等の職業	職業の合計
求人募集数	7	303	149	378	1,021	27	11	229	39	15	356	2,535
求職者数	-	170	461	145	339	17	7	261	35	5	590	2,085
求人倍率	-	1.78	0.32	2.61	3.01	1.59	1.57	0.88	1.11	3.00	0.60	1.22

- (注) 1 求人募集数・求職者数・求人倍率は正式にはそれぞれ有効求人数・有効求職者数・有効求人倍率といいます。
 2 求人倍率は、求職者1人あたりの求人募集数を意味しています。
 3 [職業の合計]欄には、[職業分類不能]を含みます。
 4 常用とは、雇用契約において雇用期間の定めがないか又は4ヶ月以上の雇用期間が定められているもの(季節労働者を除く)をいいます。
 5 常用的パートとは、パートタイムのうち雇用期間の定めがないか又は4ヶ月以上の雇用期間によって就労するものをいいます。