

求人・求職バランスシート(平成25年7月分)

京都労働局

◎常用

(単位:人,倍)

職業計	求人募集数	求職者数	求人倍率
職業計	25,675	35,981	0.71
管理的職業	114	131	0.87
専門的・技術的職業	5,841	5,073	1.15
開発技術者	251	308	0.81
製造技術者	124	330	0.38
建築・土木技術者等	835	332	2.52
情報処理・通信技術者	516	599	0.86
その他の技術者	23	45	0.51
医師・薬剤師等	149	42	3.55
保健師・助産師等	1,500	400	3.75
医療技術者	506	147	3.44
その他の保健医療	477	343	1.39
社会福祉の専門的職業	914	779	1.17
美術家、デザイナー等	256	837	0.31
その他の専門的職業	290	911	0.32
事務的職業	2,256	10,628	0.21
一般事務員	1,557	8,690	0.18
会計事務員	203	780	0.26
生産関連事務員	104	279	0.37
営業・販売関連事務員	320	790	0.41
外勤事務員	4	4	1.00
運輸・郵便事務	41	30	1.37
事務用機器操作の職業	27	55	0.49
販売の職業	4,301	4,474	0.96
商品販売の職業	2,315	2,063	1.12
販売類似の職業	276	80	3.45
営業の職業	1,710	2,331	0.73
サービスの職業	5,262	3,673	1.43
家庭生活支援サービス	1	10	0.10
介護サービスの職業	1,366	1,000	1.37
保健医療サービス	229	216	1.06
生活衛生サービス	792	380	2.08
飲食物調理の職業	1,386	937	1.48
接客・給仕の職業	1,288	653	1.97
居住施設・ビル管理	78	226	0.35
その他のサービス	122	251	0.49
保安の職業	644	228	2.82
農林漁業の職業	142	203	0.70
生産工程の職業	2,312	4,138	0.56
生産設備(金属)	4	38	0.11
生産設備(金属除く)	19	47	0.40
生産設備(機械)	5	65	0.08
金属材料製造等	564	537	1.05
製品製造・加工処理	776	1,448	0.54
機械組立の職業	269	940	0.29
機械整備・修理の職業	361	236	1.53
製品検査(金属)	14	26	0.54
製品検査(金属除く)	41	60	0.68
機械検査の職業	24	33	0.73
生産関連・生産類似	235	708	0.33
輸送・機械運転の職業	2,204	1,279	1.72
鉄道運転の職業	0	4	-
自動車運転の職業	2,012	953	2.11
船舶・航空機運転	0	2	-
その他の輸送の職業	45	116	0.39
定置・建設機械運転	147	204	0.72
建設・採掘の職業	1,817	648	2.80
建設解体工事の職業	348	40	8.70
建設の職業	481	227	2.12
電気工事の職業	499	173	2.88
土木の職業	485	206	2.35
採掘の職業	4	2	2.00
運搬・清掃等の職業	782	3,085	0.25
運搬の職業	417	988	0.42
清掃の職業	199	692	0.29
包装の職業	34	58	0.59
その他の運搬等の職業	132	1,347	0.10
分類不能の職業	2,421	-	-
(IT関連の職業計)	1,085	1,555	0.70
(IT技術関連)	722	838	0.86
(IT操作関連)	226	588	0.38
(IT製造関連)	137	129	1.06
(福祉関連の職業計)	3,808	1,965	1.94
(介護関連)	2,071	1,441	1.44
(その他の福祉)	1,737	524	3.31

◎常用的パート

(単位:人,倍)

職業計	求人募集数	求職者数	求人倍率
職業計	16,637	17,065	0.97
管理的職業	1	10	0.10
専門的・技術的職業	2,686	1,774	1.51
開発技術者	8	20	0.40
製造技術者	8	58	0.14
建築・土木技術者等	21	32	0.66
情報処理・通信技術者	15	26	0.58
その他の技術者	0	4	-
医師・薬剤師等	147	33	4.45
保健師・助産師等	1,033	408	2.53
医療技術者	289	79	3.66
その他の保健医療	141	98	1.44
社会福祉の専門的職業	568	515	1.10
美術家、デザイナー等	139	133	1.05
その他の専門的職業	317	368	0.86
事務的職業	1,849	4,684	0.39
一般事務員	1,378	4,204	0.33
会計事務員	144	163	0.88
生産関連事務員	143	100	1.43
営業・販売関連事務員	115	160	0.72
外勤事務員	4	6	0.67
運輸・郵便事務	34	10	3.40
事務用機器操作の職業	31	41	0.76
販売の職業	1,928	1,594	1.21
商品販売の職業	1,737	1,451	1.20
販売類似の職業	45	9	5.00
営業の職業	146	134	1.09
サービスの職業	5,686	2,484	2.29
家庭生活支援サービス	26	19	1.37
介護サービスの職業	1,346	578	2.33
保健医療サービス	239	132	1.81
生活衛生サービス	402	188	2.14
飲食物調理の職業	1,536	740	2.08
接客・給仕の職業	1,889	508	3.72
居住施設・ビル管理	74	130	0.57
その他のサービス	174	189	0.92
保安の職業	232	100	2.32
農林漁業の職業	76	65	1.17
生産工程の職業	1,143	1,300	0.88
生産設備(金属)	0	5	-
生産設備(金属除く)	12	15	0.80
生産設備(機械)	0	5	-
金属材料製造等	63	54	1.17
製品製造・加工処理	739	643	1.15
機械組立の職業	106	199	0.53
機械整備・修理の職業	35	19	1.84
製品検査(金属)	17	18	0.94
製品検査(金属除く)	81	59	1.37
機械検査の職業	31	28	1.11
生産関連・生産類似	59	255	0.23
輸送・機械運転の職業	387	207	1.87
鉄道運転の職業	5	-	-
自動車運転の職業	340	163	2.09
船舶・航空機運転	1	1	1.00
その他の輸送の職業	15	17	0.88
定置・建設機械運転	26	26	1.00
建設・採掘の職業	86	41	2.10
建設解体工事の職業	15	3	5.00
建設の職業	17	13	1.31
電気工事の職業	9	12	0.75
土木の職業	45	13	3.46
採掘の職業	0	-	-
運搬・清掃等の職業	2,563	3,436	0.75
運搬の職業	480	320	1.50
清掃の職業	1,263	983	1.28
包装の職業	170	126	1.35
その他の運搬等の職業	650	2,007	0.32
分類不能の職業	1,370	-	-
(IT関連の職業計)	156	198	0.79
(IT技術関連)	23	52	0.44
(IT操作関連)	96	107	0.90
(IT製造関連)	37	39	0.95
(福祉関連の職業計)	2,844	1,236	2.30
(介護関連)	1,717	769	2.23
(その他の福祉)	1,127	467	2.41

※ 資料出所:職業安定業務統計

※ 職種は平成24年3月改定「厚生労働省編職業分類表」に基づくもの。

※ 有効求人倍率は原数値

※ この数値は、京都労働局管内の公共職業安定所の合計数です。

※ 求人募集数・求職者数・求人倍率は正式にはそれぞれ有効求人数・有効求職者数・有効求人倍率とします。

※ 常用とは、雇用契約において雇用期間の定めがないか又は4ヶ月以上の雇用期間が定められているもの(季節労働者を除く)をいいます。

※ 常用的パートとは、パートタイムの内雇用期間の定めがないか又は4ヶ月以上の雇用期間によって就労するものをいいます。

※ 「IT関連の職業」及び「福祉関連の職業」についてはそれぞれの職業から抽出した内数

「IT技術関連」とは……電気・電子・電気通信設計技術者、同機器生産技術者、システムコンサルタント、システム設計技術者、ソフトウェア開発技術者、プログラマーなど

「IT操作関連」とは……グラフィックデザイナー、ウェブデザイナー、データ入力係員、製図工など

「IT製造関連」とは……電気通信機械器具組立工、半導体製品製造工、被覆電線製造工、電気通信機械器具修理工、通信線架設・敷設作業員、電気通信設備作業員など

「介護関連」とは……福祉施設指導専門員、介護支援専門員、医療ソーシャルワーカー、家政婦(夫)、家事手伝い、施設介護員、訪問介護職など

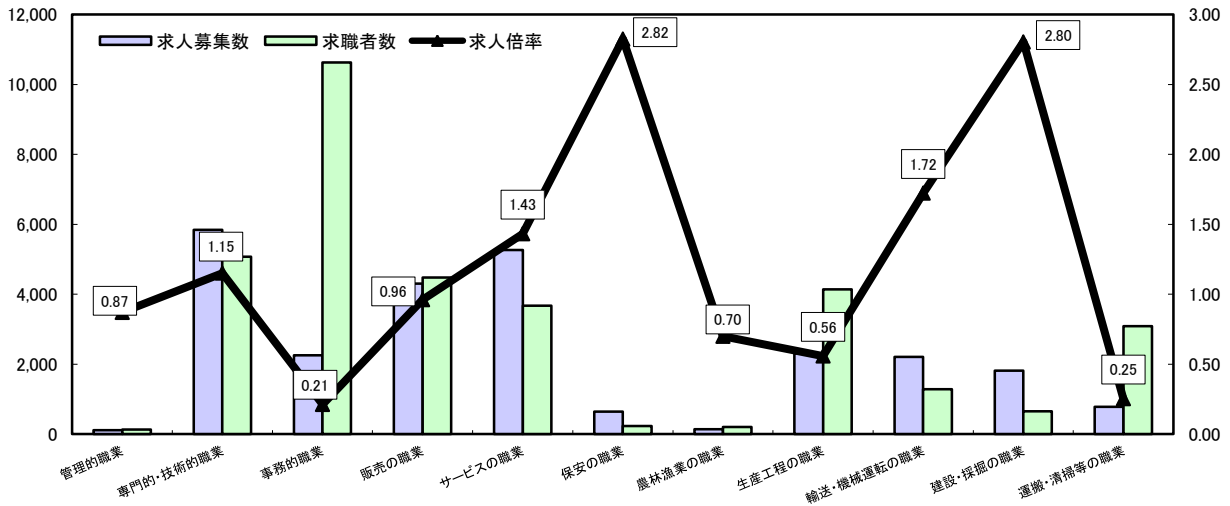
「その他の福祉」とは……保健師、助産師、看護師、理学療法士、作業療法士、視能訓練士、言語聴覚士、福祉相談・指導専門員など

求人・求職バランスシート

平成25年7月

京都労働局

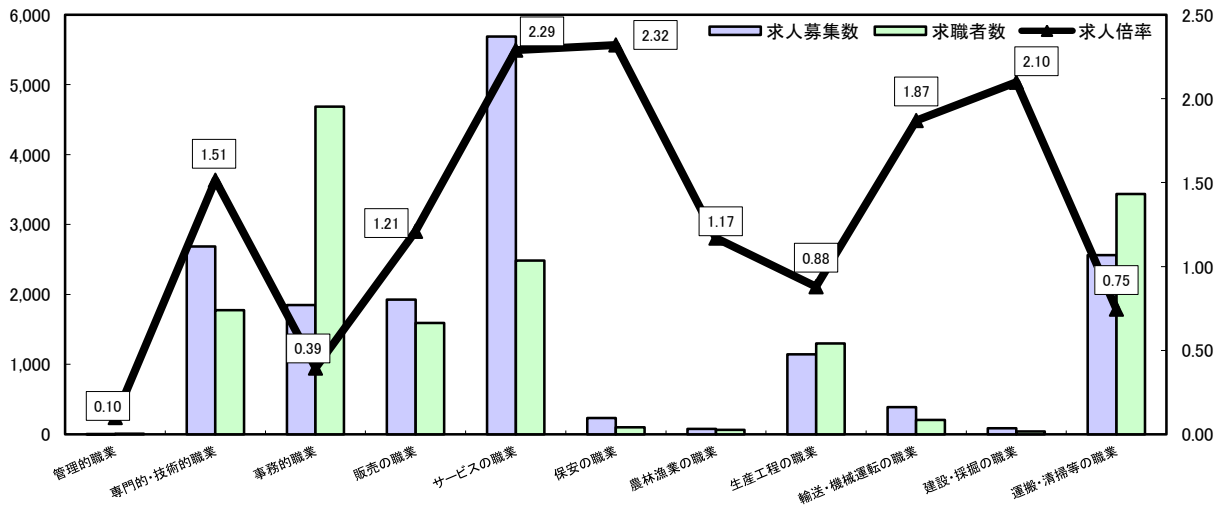
常用



*求人募集数・求職者数は左目盛(人)、求人倍率は右目盛(倍)

	管理的職業	専門的・技術的職業	事務的職業	販売の職業	サービスの職業	保安の職業	農林漁業の職業	生産工程の職業	輸送・機械運転の職業	建設・採掘の職業	運搬・清掃等の職業	職業の合計
求人募集数	114	5,841	2,256	4,301	5,262	644	142	2,312	2,204	1,817	782	25,675
求職者数	131	5,073	10,628	4,474	3,673	228	203	4,138	1,279	648	3,085	35,981
求人倍率	0.87	1.15	0.21	0.96	1.43	2.82	0.70	0.56	1.72	2.80	0.25	0.71

常用的パート



*求人募集数・求職者数は左目盛(人)、求人倍率は右目盛(倍)

	管理的職業	専門的・技術的職業	事務的職業	販売の職業	サービスの職業	保安の職業	農林漁業の職業	生産工程の職業	輸送・機械運転の職業	建設・採掘の職業	運搬・清掃等の職業	職業の合計
求人募集数	1	2,686	1,849	1,928	5,686	232	76	1,143	387	86	2,563	16,637
求職者数	10	1,774	4,684	1,594	2,484	100	65	1,300	207	41	3,436	17,065
求人倍率	0.10	1.51	0.39	1.21	2.29	2.32	1.17	0.88	1.87	2.10	0.75	0.97

- (注) 1 求人募集数・求職者数・求人倍率は正式にはそれぞれ有効求人数・有効求職者数・有効求人倍率といいます。
 2 求人倍率は、求職者1人あたりの求人募集数を意味しています。
 3 [職業の合計]欄には、[職業分類不能]を含みます。
 4 常用とは、雇用契約において雇用期間の定めがないか又は4ヶ月以上の雇用期間が定められているもの(季節労働者を除く)をいいます。
 5 常用的パートとは、パートタイムのうち雇用期間の定めがないか又は4ヶ月以上の雇用期間によって就労するものをいいます。

求人・求職バランスシート(平成25年7月分)

ハローワーク南部5所計

◎常用

(単位:人,倍)

職業計	求人募集数	求職者数	求人倍率
職業計	22,804	32,307	0.70
管理的職業	98	120	0.82
専門的・技術的職業	5,004	4,735	1.08
開発技術者	227	288	0.79
製造技術者	113	307	0.37
建築・土木技術者等	647	292	2.22
情報処理・通信技術者	508	571	0.89
その他の技術者	20	43	0.47
医師・薬剤師等	129	40	3.23
保健師・助産師等	1,228	348	3.53
医療技術者	430	137	3.14
その他の保健医療	446	325	1.37
社会福祉の専門的職業	768	688	1.12
美術家、デザイナー等	239	824	0.29
その他の専門的職業	249	872	0.29
事務的職業	2,069	9,875	0.21
一般事務員	1,430	8,033	0.18
会計事務員	193	746	0.26
生産関連事務員	94	261	0.36
営業・販売関連事務員	291	750	0.39
外勤事務員	4	4	1.00
運輸・郵便事務	33	28	1.18
事務用機器操作の職業	24	53	0.45
販売の職業	3,932	4,165	0.94
商品販売の職業	2,110	1,868	1.13
販売類似の職業	265	75	3.53
営業の職業	1,557	2,222	0.70
サービスの職業	4,615	3,226	1.43
家庭生活支援サービス	1	10	0.10
介護サービスの職業	1,107	849	1.30
保健医療サービス	206	195	1.06
生活衛生サービス	703	357	1.97
飲食物調理の職業	1,281	819	1.56
接客・給仕の職業	1,143	571	2.00
居住施設・ビル管理	72	215	0.33
その他のサービス	102	210	0.49
保安の職業	490	194	2.53
農林漁業の職業	99	143	0.69
生産工程の職業	1,925	3,369	0.57
生産設備(金属)	2	22	0.09
生産設備(金属除く)	17	40	0.43
生産設備(機械)	5	60	0.08
金属材料製造等	468	426	1.10
製品製造・加工処理	668	1,150	0.58
機械組立の職業	247	809	0.31
機械整備・修理の職業	246	182	1.35
製品検査(金属)	10	8	1.25
製品検査(金属除く)	37	41	0.90
機械検査の職業	15	31	0.48
生産関連・生産類似	210	600	0.35
輸送・機械運転の職業	2,080	1,057	1.97
鉄道運転の職業	0	3	-
自動車運転の職業	1,919	776	2.47
船舶・航空機運転	1	1	-
その他の輸送の職業	43	102	0.42
定置・建設機械運転	118	175	0.67
建設・探掘の職業	1,583	527	3.00
建設解体工事の職業	319	33	9.67
建設の職業	437	190	2.30
電気工事の職業	406	146	2.78
土木の職業	419	156	2.69
探掘の職業	2	2	1.00
運搬・清掃等の職業	709	2,517	0.28
運搬の職業	371	861	0.43
清掃の職業	192	549	0.35
包装の職業	30	54	0.56
その他の運搬等の職業	116	1,053	0.11
分類不能の職業	2,379	-	-
(IT関連の職業計)	1,039	1,488	0.70
(IT技術関連)	698	795	0.88
(IT操作関連)	217	576	0.38
(IT製造関連)	124	117	1.06
(福祉関連の職業計)	3,118	1,703	1.83
(介護関連)	1,694	1,241	1.37
(その他の福祉)	1,424	462	3.08

◎常用的パート

(単位:人,倍)

職業計	求人募集数	求職者数	求人倍率
職業計	14,491	14,565	0.99
管理的職業	1	10	0.10
専門的・技術的職業	2,392	1,582	1.51
開発技術者	7	19	0.37
製造技術者	3	54	0.06
建築・土木技術者等	19	28	0.68
情報処理・通信技術者	15	24	0.63
その他の技術者	0	3	-
医師・薬剤師等	129	30	4.30
保健師・助産師等	902	355	2.54
医療技術者	257	71	3.62
その他の保健医療	141	94	1.50
社会福祉の専門的職業	518	437	1.19
美術家、デザイナー等	133	130	1.02
その他の専門的職業	268	337	0.80
事務的職業	1,723	4,177	0.41
一般事務員	1,294	3,732	0.35
会計事務員	135	152	0.89
生産関連事務員	123	94	1.31
営業・販売関連事務員	105	153	0.69
外勤事務員	4	4	1.00
運輸・郵便事務	34	6	5.67
事務用機器操作の職業	28	36	0.78
販売の職業	1,556	1,372	1.13
商品販売の職業	1,385	1,238	1.12
販売類似の職業	43	7	6.14
営業の職業	128	127	1.01
サービスの職業	4,797	2,040	2.35
家庭生活支援サービス	25	17	1.47
介護サービスの職業	1,193	486	2.45
保健医療サービス	218	112	1.95
生活衛生サービス	367	172	2.13
飲食物調理の職業	1,381	585	2.36
接客・給仕の職業	1,386	394	3.52
居住施設・ビル管理	70	127	0.55
その他のサービス	157	147	1.07
保安の職業	225	77	2.92
農林漁業の職業	44	48	0.92
生産工程の職業	1,022	982	1.04
生産設備(金属)	0	1	-
生産設備(金属除く)	12	11	1.09
生産設備(機械)	0	5	-
金属材料製造等	59	43	1.37
製品製造・加工処理	643	474	1.36
機械組立の職業	101	157	0.64
機械整備・修理の職業	32	16	2.00
製品検査(金属)	11	5	2.20
製品検査(金属除く)	77	32	2.41
機械検査の職業	31	24	1.29
生産関連・生産類似	56	214	0.26
輸送・機械運転の職業	360	180	2.00
鉄道運転の職業	5	-	-
自動車運転の職業	318	146	2.18
船舶・航空機運転	0	1	-
その他の輸送の職業	13	11	1.18
定置・建設機械運転	24	22	1.09
建設・探掘の職業	83	32	2.59
建設解体工事の職業	15	3	5.00
建設の職業	17	11	1.55
電気工事の職業	9	7	1.29
土木の職業	42	11	3.82
探掘の職業	0	-	-
運搬・清掃等の職業	2,288	2,727	0.84
運搬の職業	416	282	1.48
清掃の職業	1,162	778	1.49
包装の職業	143	111	1.29
その他の運搬等の職業	567	1,556	0.36
分類不能の職業	1,398	-	-
(IT関連の職業計)	142	186	0.76
(IT技術関連)	17	49	0.35
(IT操作関連)	88	100	0.88
(IT製造関連)	37	37	1.00
(福祉関連の職業計)	2,511	1,056	2.38
(介護関連)	1,527	648	2.36
(その他の福祉)	984	408	2.41

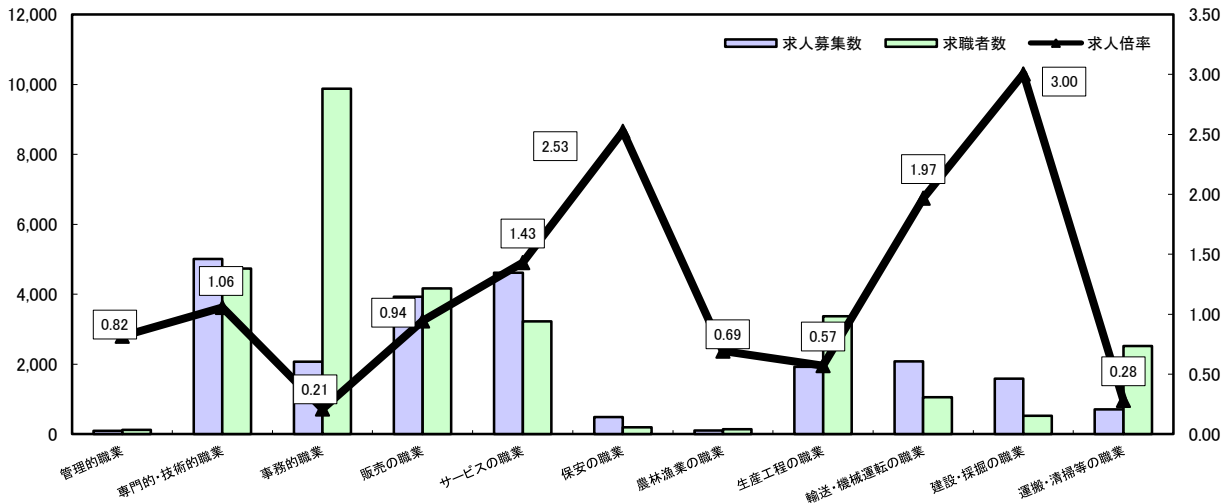
※ 資料出所:職業安定業務統計
 ※ 職種は平成24年3月改定「厚生労働省編職業分類表」に基づくもの。
 ※ 有効求人倍率は原数値
 ※ この数値は、京都労働局管内の南部5公共職業安定所の合計数です。
 ※ 求人募集数・求職者数・求人倍率は正式にはそれぞれ有効求人数・有効求職者数・有効求人倍率とします。
 ※ 常用とは、雇用契約において雇用期間の定めがないか又は4ヶ月以上の雇用期間が定められているもの(季節労働者を除く)をいいます。
 ※ 常用的パートとは、パートタイムの内雇用期間の定めがないか又は4ヶ月以上の雇用期間によって就労するものをいいます。
 ※ 「IT関連の職業」及び「福祉関連の職業」についてはそれぞれの職業から抽出した内数
 「IT技術関連」とは……電気・電子・電気通信設計技術者、同機器生産技術者、システムコンサルタント、システム設計技術者、ソフトウェア開発技術者、プログラマーなど
 「IT操作関連」とは……グラフィックデザイナー、ウェブデザイナー、データ入力係員、製図工など
 「IT製造関連」とは……電気通信機械器具組立工、半導体製品製造工、被覆電線製造工、電気通信機械器具修理工、通信線架設・敷設作業員、電気通信設備作業員など
 「介護関連」とは……福祉施設指導専門員、介護支援専門員、医療ソーシャルワーカー、家政婦(夫)、家事手伝い、施設介護員、訪問介護職など
 「その他の福祉」とは……保健師、助産師、看護師、理学療法士、作業療法士、視能訓練士、言語聴覚士、福祉相談・指導専門員など

求人・求職バランスシート

平成25年7月

ハローワーク南部5所

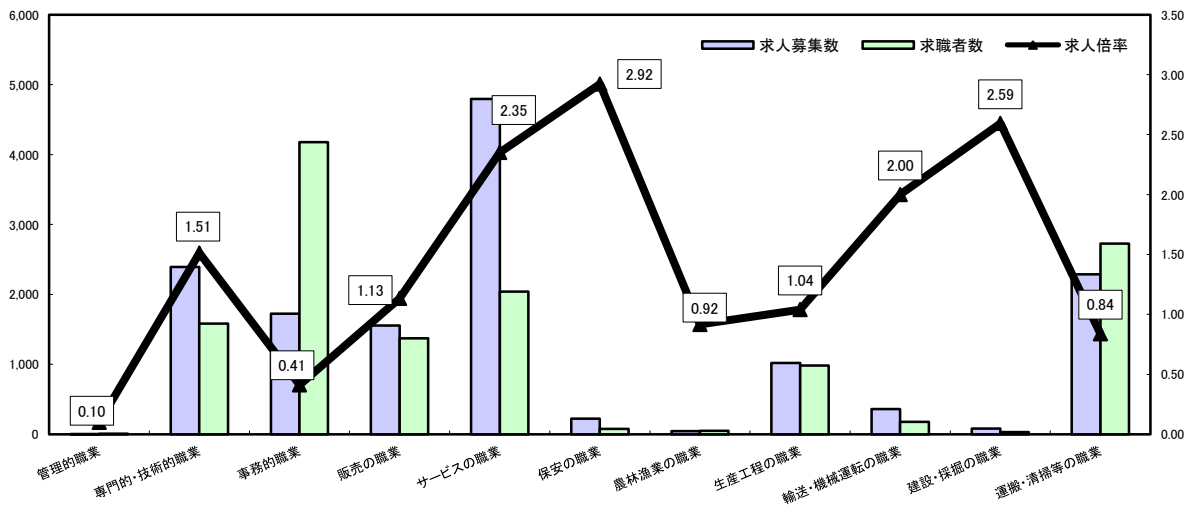
常用



*求人募集数・求職者数は左目盛(人)、求人倍率は右目盛(倍)

	管理的職業	専門的・技術的職業	事務的職業	販売の職業	サービスの職業	保安の職業	農林漁業の職業	生産工程の職業	輸送・機械運転の職業	建設・採掘の職業	運搬・清掃等の職業	職業の合計
求人募集数	98	5,004	2,069	3,932	4,615	490	99	1,925	2,080	1,583	709	22,604
求職者数	120	4,735	9,875	4,165	3,226	194	143	3,369	1,057	527	2,517	32,307
求人倍率	0.82	1.06	0.21	0.94	1.43	2.53	0.69	0.57	1.97	3.00	0.28	0.70

常用的パート



*求人募集数・求職者数は左目盛(人)、求人倍率は右目盛(倍)

	管理的職業	専門的・技術的職業	事務的職業	販売の職業	サービスの職業	保安の職業	農林漁業の職業	生産工程の職業	輸送・機械運転の職業	建設・採掘の職業	運搬・清掃等の職業	職業の合計
求人募集数	1	2,392	1,723	1,556	4,797	225	44	1,022	360	83	2,288	14,491
求職者数	10	1,582	4,177	1,372	2,040	77	48	982	180	32	2,727	14,565
求人倍率	0.10	1.51	0.41	1.13	2.35	2.92	0.92	1.04	2.00	2.59	0.84	0.99

- (注) 1 求人募集数・求職者数・求人倍率は正式にはそれぞれ有効求人数・有効求職者数・有効求人倍率といいます。
 2 求人倍率は、求職者1人あたりの求人募集数を意味しています。
 3 [職業の合計]欄には、[職業分類不能]を含みます。
 4 常用とは、雇用契約において雇用期間の定めがないか又は4ヶ月以上の雇用期間が定められているもの(季節労働者を除く)をいいます。
 5 常用的パートとは、パートタイムのうち雇用期間の定めがないか又は4ヶ月以上の雇用期間によって就労するものをいいます。

求人・求職バランスシート(平成25年7月分)

ハローワーク北部3所計

◎常用

(単位:人,倍)

職業計	求人募集数	求職者数	求人倍率
職業計	3,071	3,674	0.84
管理的職業	16	11	1.45
専門的・技術的職業	837	338	2.48
開発技術者	24	20	1.20
製造技術者	11	23	0.48
建築・土木技術者等	188	40	4.70
情報処理・通信技術者	8	28	0.29
その他の技術者	3	2	1.50
医師・薬剤師等	20	2	10.00
保健師・助産師等	272	52	5.23
医療技術者	76	10	7.60
その他の保健医療	31	18	1.72
社会福祉の専門的職業	146	91	1.60
美術家、デザイナー等	17	13	1.31
その他の専門的職業	41	39	1.05
事務的職業	187	753	0.25
一般事務員	127	657	0.19
会計事務員	10	34	0.29
生産関連事務員	10	18	0.56
営業・販売関連事務員	29	40	0.73
外勤事務員	0	-	-
運輸・郵便事務	8	2	4.00
事務用機器操作の職業	3	2	1.50
販売の職業	369	309	1.19
商品販売の職業	205	195	1.05
販売類似の職業	11	5	2.20
営業の職業	153	109	1.40
サービスの職業	647	447	1.45
家庭生活支援サービス	0	-	-
介護サービスの職業	259	151	1.72
保健医療サービス	23	21	1.10
生活衛生サービス	89	23	3.87
飲食物調理の職業	105	118	0.89
接客・給仕の職業	145	82	1.77
居住施設・ビル管理	6	11	0.55
その他のサービス	20	41	0.49
保安の職業	154	34	4.53
農林漁業の職業	43	60	0.72
生産工程の職業	387	769	0.50
生産設備(金属)	2	16	0.13
生産設備(金属除く)	2	7	0.29
生産設備(機械)	0	5	-
金属材料製造等	96	111	0.86
製品製造・加工処理	108	298	0.36
機械組立の職業	22	131	0.17
機械整備・修理の職業	115	54	2.13
製品検査(金属)	4	18	0.22
製品検査(金属除く)	4	19	0.21
機械検査の職業	9	2	4.50
生産関連・生産類似	25	108	0.23
輸送・機械運転の職業	124	222	0.56
鉄道運転の職業	0	1	-
自動車運転の職業	93	177	0.53
船舶・航空機運転	0	1	-
その他の輸送の職業	2	14	0.14
定置・建設機械運転	29	29	1.00
建設・探掘の職業	234	121	1.93
建設解体工事の職業	29	7	4.14
建設の職業	44	37	1.19
電気工事の職業	93	27	3.44
土木の職業	66	50	1.32
探掘の職業	2	-	-
運搬・清掃等の職業	73	568	0.13
運搬の職業	46	127	0.36
清掃の職業	7	143	0.05
包装の職業	4	4	1.00
その他の運搬等の職業	16	294	0.05
分類不能の職業	42	-	-
(IT関連の職業計)	46	67	0.69
(IT技術関連)	24	43	0.56
(IT操作関連)	9	12	0.75
(IT製造関連)	13	12	1.08
(福祉関連の職業計)	690	262	2.63
(介護関連)	377	200	1.89
(その他の福祉)	313	62	5.05

◎常用的パート

(単位:人,倍)

職業計	求人募集数	求職者数	求人倍率
職業計	2,146	2,500	0.86
管理的職業	0	-	-
専門的・技術的職業	294	192	1.53
開発技術者	1	1	1.00
製造技術者	5	4	1.25
建築・土木技術者等	2	4	0.50
情報処理・通信技術者	2	2	-
その他の技術者	0	1	-
医師・薬剤師等	18	3	6.00
保健師・助産師等	131	53	2.47
医療技術者	32	8	4.00
その他の保健医療	0	4	-
社会福祉の専門的職業	50	78	0.64
美術家、デザイナー等	6	3	2.00
その他の専門的職業	49	31	1.58
事務的職業	126	507	0.25
一般事務員	84	472	0.18
会計事務員	9	11	0.82
生産関連事務員	20	6	3.33
営業・販売関連事務員	10	7	1.43
外勤事務員	0	2	-
運輸・郵便事務	0	4	-
事務用機器操作の職業	3	5	0.60
販売の職業	372	222	1.68
商品販売の職業	352	213	1.65
販売類似の職業	2	2	1.00
営業の職業	18	7	2.57
サービスの職業	889	444	2.00
家庭生活支援サービス	1	2	0.50
介護サービスの職業	153	92	1.66
保健医療サービス	21	20	1.05
生活衛生サービス	35	16	2.19
飲食物調理の職業	155	155	1.00
接客・給仕の職業	503	114	4.41
居住施設・ビル管理	4	3	1.33
その他のサービス	17	42	0.40
保安の職業	7	23	0.30
農林漁業の職業	32	17	1.88
生産工程の職業	121	318	0.38
生産設備(金属)	4	-	-
生産設備(金属除く)	0	4	-
生産設備(機械)	0	-	-
金属材料製造等	4	11	0.36
製品製造・加工処理	96	169	0.57
機械組立の職業	5	42	0.12
機械整備・修理の職業	3	3	1.00
製品検査(金属)	6	13	0.46
製品検査(金属除く)	4	27	0.15
機械検査の職業	0	4	-
生産関連・生産類似	3	41	0.07
輸送・機械運転の職業	27	27	1.00
鉄道運転の職業	-	-	-
自動車運転の職業	22	17	1.29
船舶・航空機運転	1	-	-
その他の輸送の職業	2	6	0.33
定置・建設機械運転	2	4	0.50
建設・探掘の職業	3	9	0.33
建設解体工事の職業	-	-	-
建設の職業	0	2	-
電気工事の職業	0	5	-
土木の職業	3	2	1.50
探掘の職業	-	-	-
運搬・清掃等の職業	275	709	0.39
運搬の職業	64	38	1.68
清掃の職業	101	205	0.49
包装の職業	27	15	1.80
その他の運搬等の職業	83	451	0.18
分類不能の職業	32	-	-
(IT関連の職業計)	14	12	1.17
(IT技術関連)	6	3	2.00
(IT操作関連)	8	7	1.14
(IT製造関連)	0	2	-
(福祉関連の職業計)	333	180	1.85
(介護関連)	190	121	1.57
(その他の福祉)	143	59	2.42

※ 資料出所:職業安定業務統計

※ 職種は平成24年3月改定「厚生労働省編職業分類表」に基づくもの。

※ 有効求人倍率は原数値

※ この数値は、京都労働局管内の北部3公共職業安定所の合計数です。

※ 求人募集数・求職者数・求人倍率は正式にはそれぞれ有効求人人数・有効求職者数・有効求人倍率とします。

※ 常用とは、雇用契約において雇用期間の定めがないか又は4ヶ月以上の雇用期間が定められているもの(季節労働者を除く)をいいます。

※ 常用的パートとは、パートタイムの内雇用期間の定めがないか又は4ヶ月以上の雇用期間によって就労するものをいいます。

※ 「IT関連の職業」及び「福祉関連の職業」についてはそれぞれの職業から抽出した内数

「IT技術関連」とは……電気・電子・電気通信設計技術者、同機器生産技術者、システムコンサルタント、システム設計技術者、ソフトウェア開発技術者、プログラマーなど

「IT操作関連」とは……グラフィックデザイナー、ウェブデザイナー、データ入力係員、製図工など

「IT製造関連」とは……電気通信機械器具組立工、半導体製品製造工、被覆電線製造工、電気通信機械器具修理工、通信線架設・敷設作業員、電気通信設備作業員など

「介護関連」とは……福祉施設指導専門員、介護支援専門員、医療ソーシャルワーカー、家政婦(夫)、家事手伝、施設介護員、訪問介護職など

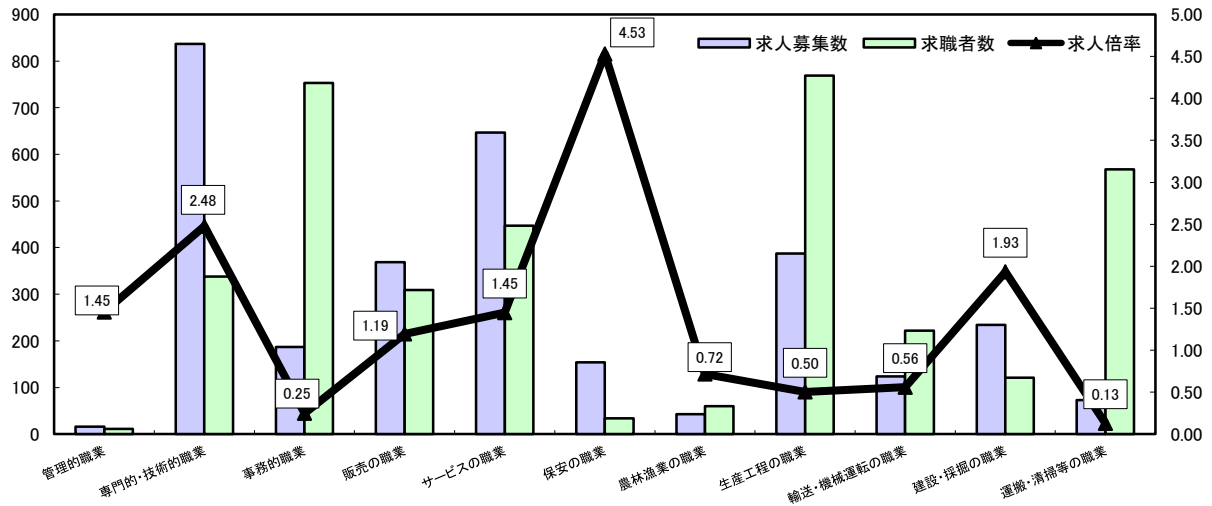
「その他の福祉」とは……保健師、助産師、看護師、理学療法士、作業療法士、視能訓練士、言語聴覚士、福祉相談・指導専門員など

求人・求職バランスシート

平成25年7月

ハローワーク北部3所

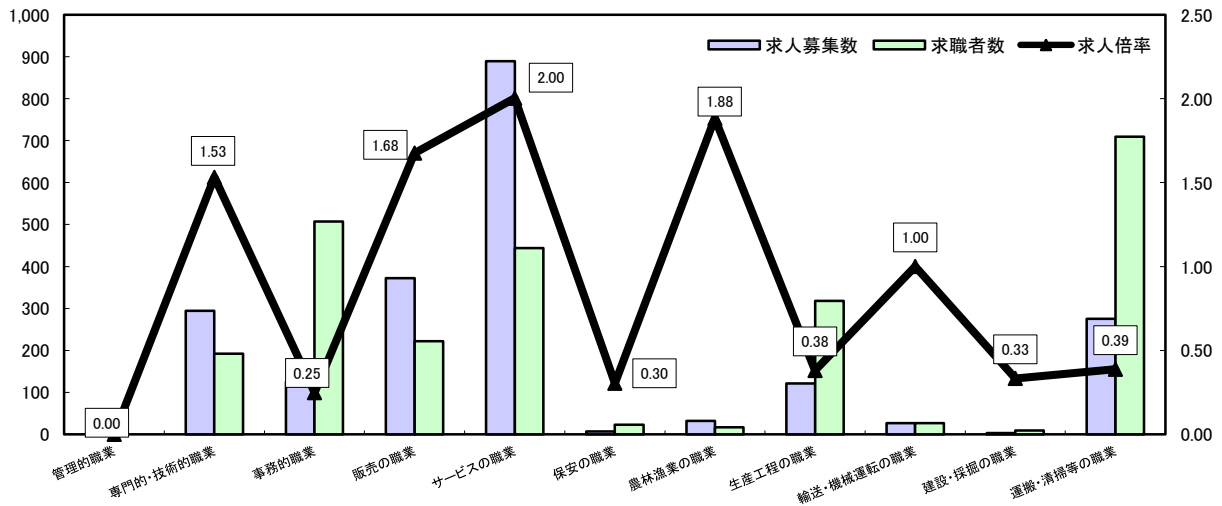
常用



*求人募集数・求職者数は左目盛(人)、求人倍率は右目盛(倍)

	管理的職業	専門的・技術的職業	事務的職業	販売の職業	サービスの職業	保安の職業	農林漁業の職業	生産工程の職業	輸送・機械運転の職業	建設・採掘の職業	運搬・清掃等の職業	職業の合計
求人募集数	16	837	187	369	647	154	43	387	124	234	73	3,071
求職者数	11	338	753	309	447	34	60	769	222	121	568	3,674
求人倍率	1.45	2.48	0.25	1.19	1.45	4.53	0.72	0.50	0.56	1.93	0.13	0.84

常用的パート



*求人募集数・求職者数は左目盛(人)、求人倍率は右目盛(倍)

	管理的職業	専門的・技術的職業	事務的職業	販売の職業	サービスの職業	保安の職業	農林漁業の職業	生産工程の職業	輸送・機械運転の職業	建設・採掘の職業	運搬・清掃等の職業	職業の合計
求人募集数	0	294	126	372	889	7	32	121	27	3	275	2,146
求職者数	0	192	507	222	444	23	17	318	27	9	709	2,500
求人倍率	-	1.53	0.25	1.68	2.00	0.30	1.88	0.38	1.00	0.33	0.39	0.86

- (注) 1 求人募集数・求職者数・求人倍率は正式にはそれぞれ有効求人数・有効求職者数・有効求人倍率といいます。
 2 求人倍率は、求職者1人あたりの求人募集数を意味しています。
 3 [職業の合計]欄には、[職業分類不能]を含みます。
 4 常用とは、雇用契約において雇用期間の定めがないか又は4ヶ月以上の雇用期間が定められているもの(季節労働者を除く)をいいます。
 5 常用的パートとは、パートタイムのうち雇用期間の定めがないか又は4ヶ月以上の雇用期間によって就労するものをいいます。