

求人・求職バランスシート(平成26年3月分)

京都労働局

◎常用

(単位:人/倍)

職業計	求人募集数	求職者数	求人倍率
職業計	28,652	33,601	0.85
管理的職業	134	155	0.88
専門的・技術的職業	6,735	4,818	1.40
開発技術者	262	280	0.94
製造技術者	129	334	0.39
建築・土木技術者等	893	269	3.32
情報処理・通信技術者	711	435	1.63
その他の技術者	9	41	0.22
医師・薬剤師等	113	28	4.04
保健師・助産師等	1,416	330	4.29
医療技術者	540	138	3.91
その他の保健医療	545	384	1.42
社会福祉の専門的職業	1,149	773	1.49
美術家、デザイナー等	483	735	0.66
その他の専門的職業	485	1,071	0.45
事務的職業	2,850	10,264	0.28
一般事務員	1,897	8,528	0.22
会計事務員	291	703	0.41
生産関連事務員	166	231	0.72
営業・販売関連事務員	422	710	0.59
外勤事務員	7	5	1.40
運輸・郵便事務	49	33	1.48
事務用機器操作の職業	18	54	0.33
販売の職業	4,378	4,103	1.07
商品販売の職業	2,357	1,796	1.31
販売類似の職業	228	72	3.17
営業の職業	1,793	2,235	0.80
サービスの職業	5,443	3,710	1.47
家庭生活支援サービス	5	6	0.83
介護サービスの職業	1,553	1,146	1.36
保健医療サービス	292	203	1.44
生活衛生サービス	690	347	1.99
飲食物調理の職業	1,494	918	1.63
接客・給仕の職業	1,208	624	1.94
居住施設・ビル管理	70	234	0.30
その他のサービス	131	232	0.56
保安の職業	880	209	4.21
農林漁業の職業	165	200	0.83
生産工程の職業	2,736	3,401	0.80
生産設備(金属)	11	35	0.31
生産設備(金属除く)	32	63	0.51
生産設備(機械)	10	57	0.18
金属材料製造等	662	472	1.40
製品製造・加工処理	940	1,229	0.76
機械組立の職業	314	630	0.50
機械整備・修理の職業	406	224	1.81
製品検査(金属)	29	27	1.07
製品検査(金属除く)	68	34	2.00
機械検査の職業	32	43	0.74
生産関連・生産類似	232	587	0.40
輸送・機械運転の職業	2,239	1,163	1.93
鉄道運転の職業		2	-
自動車運転の職業	2,048	845	2.42
船舶・航空機運転	3	2	1.50
その他の輸送の職業	37	109	0.34
位置・建設機械運転	151	205	0.74
建設・探掘の職業	2,047	506	4.05
建設解体工事の職業	374	40	9.35
建設の職業	632	167	3.78
電気工事の職業	467	141	3.31
土木の職業	561	158	3.55
探掘の職業	13		-
運搬・清掃等の職業	1,045	2,752	0.38
運搬の職業	583	906	0.64
清掃の職業	242	595	0.41
包装の職業	33	47	0.70
その他の運搬等の職業	187	1,204	0.16
分類不能の職業	2,320	-	-
(IT関連の職業計)	1,488	1,235	1.20
(IT技術関連)	925	646	1.43
(IT操作関連)	411	510	0.81
(IT製造関連)	152	79	1.92
(福祉関連の職業計)	4,060	2,041	1.99
(介護関連)	2,378	1,569	1.52
(その他の福祉)	1,682	472	3.56

◎常用的パート

(単位:人/倍)

職業計	求人募集数	求職者数	求人倍率
職業計	19,256	15,607	1.23
管理的職業	4	10	0.40
専門的・技術的職業	2,943	1,545	1.90
開発技術者	8	23	0.35
製造技術者	10	51	0.20
建築・土木技術者等	21	27	0.78
情報処理・通信技術者	14	31	0.45
その他の技術者	4	8	0.50
医師・薬剤師等	103	30	3.43
保健師・助産師等	1,004	304	3.30
医療技術者	321	67	4.79
その他の保健医療	151	90	1.68
社会福祉の専門的職業	700	458	1.53
美術家、デザイナー等	134	94	1.43
その他の専門的職業	473	362	1.31
事務的職業	2,290	4,425	0.52
一般事務員	1,745	3,979	0.44
会計事務員	153	143	1.07
生産関連事務員	185	102	1.81
営業・販売関連事務員	129	159	0.81
外勤事務員	8	7	1.14
運輸・郵便事務	48	5	9.60
事務用機器操作の職業	22	30	0.73
販売の職業	1,980	1,306	1.52
商品販売の職業	1,877	1,189	1.58
販売類似の職業	12	7	1.71
営業の職業	91	110	0.83
サービスの職業	6,893	2,255	2.97
家庭生活支援サービス	25	12	2.08
介護サービスの職業	1,555	540	2.88
保健医療サービス	289	119	2.43
生活衛生サービス	413	165	2.50
飲食物調理の職業	1,886	697	2.71
接客・給仕の職業	2,266	428	5.29
居住施設・ビル管理	38	140	0.27
その他のサービス	221	154	1.44
保安の職業	373	94	3.97
農林漁業の職業	59	53	1.11
生産工程の職業	1,371	1,092	1.26
生産設備(金属)		1	-
生産設備(金属除く)	10	14	0.71
生産設備(機械)		7	-
金属材料製造等	78	44	1.77
製品製造・加工処理	930	537	1.73
機械組立の職業	127	154	0.82
機械整備・修理の職業	56	22	2.55
製品検査(金属)	26	22	1.18
製品検査(金属除く)	74	48	1.54
機械検査の職業	28	21	1.33
生産関連・生産類似	42	222	0.19
輸送・機械運転の職業	471	214	2.20
鉄道運転の職業		1	-
自動車運転の職業	420	172	2.44
船舶・航空機運転			-
その他の輸送の職業	11	10	1.10
位置・建設機械運転	40	31	1.29
建設・探掘の職業	127	35	3.63
建設解体工事の職業	3	5	0.60
建設の職業	29	9	3.22
電気工事の職業	18	11	1.64
土木の職業	77	10	7.70
探掘の職業			-
運搬・清掃等の職業	2,945	3,255	0.90
運搬の職業	543	270	2.01
清掃の職業	1,514	911	1.66
包装の職業	128	97	1.32
その他の運搬等の職業	760	1,977	0.38
分類不能の職業	1,323	-	-
(IT関連の職業計)	157	162	0.97
(IT技術関連)	21	55	0.38
(IT操作関連)	82	87	0.94
(IT製造関連)	54	20	2.70
(福祉関連の職業計)	3,088	1,068	2.89
(介護関連)	1,991	703	2.83
(その他の福祉)	1,097	365	3.01

※ 資料出所:職業安定業務統計

※ 職種は平成24年3月改定「厚生労働省編職業分類表」に基づくもの。

※ 有効求人倍率は原数値

※ この数値は、京都労働局管内の公共職業安定所の合計数です。

※ 求人募集数・求職者数・求人倍率は正式にはそれぞれ有効求人数・有効求職者数・有効求人倍率といえます。

※ 常用とは、雇用契約において雇用期間の定めがないか又は4ヶ月以上の雇用期間が定められているもの(季節労働者を除く)をいいます。

※ 常用的パートとは、パートタイムの内雇用期間の定めがないか又は4ヶ月以上の雇用期間によって就労するものをいいます。

※ 「IT関連の職業」及び「福祉関連の職業」についてはそれぞれの職業から抽出した内数

「IT技術関連」とは……電気・電子・電気通信設計技術者、同機器生産技術者、システムコンサルタント、システム設計技術者、ソフトウェア開発技術者、プログラマーなど

「IT操作関連」とは……グラフィックデザイナー、ウェブデザイナー、データ入力係員、製図工など

「IT製造関連」とは……電気通信機械器具組立工、半導体製品製造工、被覆電線製造工、電気通信機械器具修理工、通信線架設・敷設作業員、電気通信設備作業員など

「介護関連」とは……福祉施設指導専門員、介護支援専門員、医療ソーシャルワーカー、家政婦(夫)、家事手伝、施設介護員、訪問介護職など

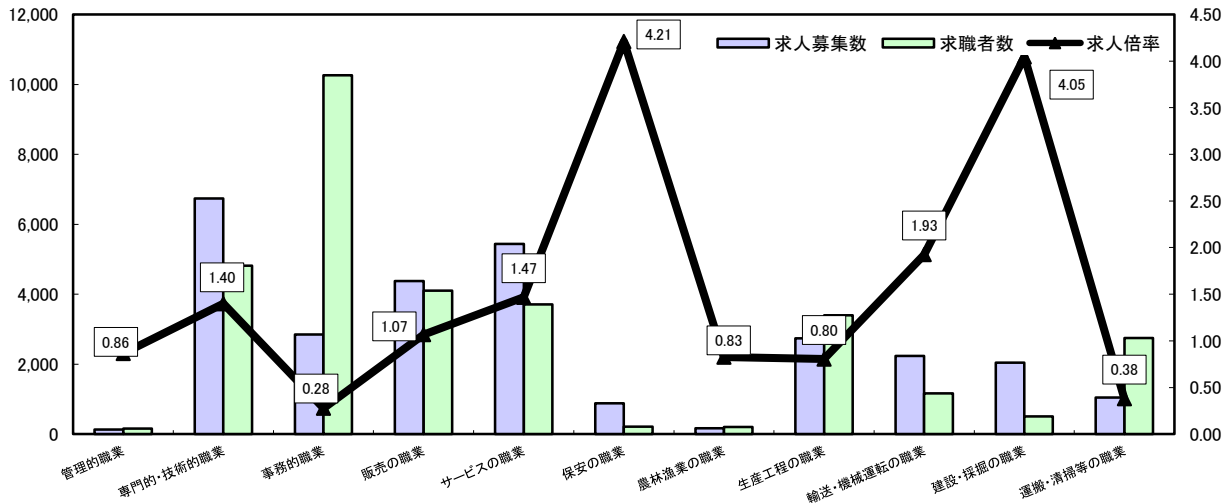
「その他の福祉」とは……保健師、助産師、看護師、理学療法士、作業療法士、視能訓練士、言語聴覚士、福祉相談・指導専門員など

求人・求職バランスシート

平成26年3月

京都労働局

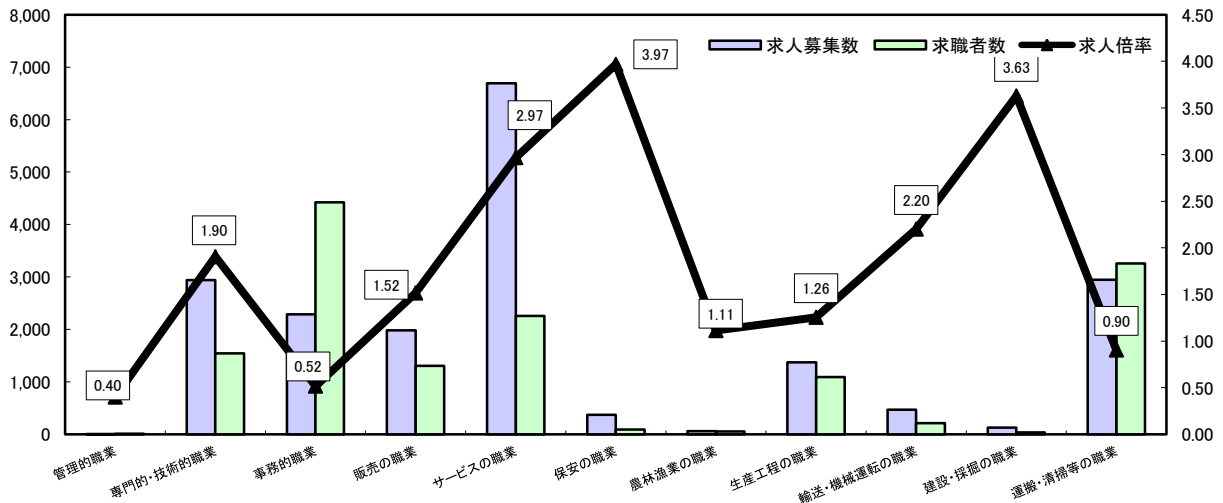
常用



*求人募集数・求職者数は左目盛(人)、求人倍率は右目盛(倍)

	管理的職業	専門的・技術的職業	事務的職業	販売の職業	サービスの職業	保安の職業	農林漁業の職業	生産工程の職業	輸送・機械運転の職業	建設・採掘の職業	運搬・清掃等の職業	職業の合計
求人募集数	134	6,735	2,850	4,378	5,443	880	165	2,736	2,239	2,047	1,045	28,652
求職者数	155	4,818	10,264	4,103	3,710	209	200	3,401	1,163	506	2,752	33,601
求人倍率	0.86	1.40	0.28	1.07	1.47	4.21	0.83	0.80	1.93	4.05	0.38	0.85

常用的パート



*求人募集数・求職者数は左目盛(人)、求人倍率は右目盛(倍)

	管理的職業	専門的・技術的職業	事務的職業	販売の職業	サービスの職業	保安の職業	農林漁業の職業	生産工程の職業	輸送・機械運転の職業	建設・採掘の職業	運搬・清掃等の職業	職業の合計
求人募集数	4	2,943	2,290	1,980	6,693	373	59	1,371	471	127	2,945	19,256
求職者数	10	1,545	4,425	1,306	2,255	94	53	1,092	214	35	3,255	15,607
求人倍率	0.40	1.90	0.52	1.52	2.97	3.97	1.11	1.26	2.20	3.63	0.90	1.23

- (注) 1 求人募集数・求職者数・求人倍率は正式にはそれぞれ有効求人数・有効求職者数・有効求人倍率といいます。
 2 求人倍率は、求職者1人あたりの求人募集数を意味しています。
 3 [職業の合計]欄には、[職業分類不能]を含みます。
 4 常用とは、雇用契約において雇用期間の定めがないか又は4ヶ月以上の雇用期間が定められているもの(季節労働者を除く)をいいます。
 5 常用的パートとは、パートタイムのうち雇用期間の定めがないか又は4ヶ月以上の雇用期間によって就労するものをいいます。

求人・求職バランスシート(平成26年3月分)

ハローワーク南部5所計

◎常用

(単位:人・倍)

職業計	求人募集数	求職者数	求人倍率
職業計	25,174	30,003	0.84
管理的職業	104	142	0.73
専門的・技術的職業	5,909	4,469	1.32
開発技術者	230	259	0.89
製造技術者	122	316	0.39
建築・土木技術者等	690	240	2.88
情報処理・通信技術者	697	416	1.68
その他の技術者	9	37	0.24
医師・薬剤師等	89	26	3.42
保健師・助産師等	1,159	276	4.20
医療技術者	472	124	3.81
その他の保健医療	532	358	1.49
社会福祉の専門的職業	1,023	694	1.47
美術家、デザイナー等	465	712	0.65
その他の専門的職業	421	1,011	0.42
事務的職業	2,573	9,359	0.27
一般事務員	1,703	7,716	0.22
会計事務員	264	672	0.39
生産関連事務員	151	216	0.70
営業・販売関連事務員	396	671	0.59
外勤事務員	7	5	1.40
運輸・郵便事務	35	27	1.30
事務用機器操作の職業	17	52	0.33
販売の職業	3,975	3,815	1.04
商品販売の職業	2,166	1,636	1.32
販売類似の職業	217	65	3.34
営業の職業	1,592	2,114	0.75
サービスの職業	4,793	3,252	1.47
家庭生活支援サービス	5	5	1.00
介護サービスの職業	1,316	983	1.34
保健医療サービス	251	176	1.43
生活衛生サービス	620	331	1.87
飲食物調理の職業	1,389	801	1.73
接客・給仕の職業	1,040	529	1.97
居住施設・ビル管理	64	225	0.28
その他のサービス	108	202	0.53
保安の職業	721	179	4.03
農林漁業の職業	106	156	0.68
生産工程の職業	2,291	2,769	0.83
生産設備(金属)	5	24	0.21
生産設備(金属除く)	26	55	0.47
生産設備(機械)	10	48	0.21
金属材料製造等	569	387	1.47
製品製造・加工処理	801	988	0.81
機械組立の職業	273	536	0.51
機械整備・修理の職業	302	173	1.75
製品検査(金属)	21	13	1.62
製品検査(金属除く)	49	20	2.45
機械検査の職業	26	37	0.70
生産関連・生産類似	209	488	0.43
輸送・機械運転の職業	2,041	993	2.06
鉄道運転の職業		2	-
自動車運転の職業	1,894	712	2.66
船舶・航空機運転	1	0	-
その他の輸送の職業	32	92	0.35
定置・建設機械運転	114	187	0.61
建設・探掘の職業	1,726	402	4.29
建設解体工事の職業	314	32	9.81
建設の職業	539	142	3.80
電気工事の職業	411	119	3.45
土木の職業	451	109	4.14
探掘の職業	11	-	-
運搬・清掃等の職業	935	2,196	0.43
運搬の職業	516	757	0.68
清掃の職業	222	468	0.47
包装の職業	30	46	0.65
その他の運搬等の職業	167	925	0.18
分類不能の職業	2,271	-	-
(IT関連の職業計)	1,442	1,180	1.22
(IT技術関連)	895	612	1.46
(IT操作関連)	403	495	0.81
(IT製造関連)	144	73	1.97
(福祉関連の職業計)	3,423	1,756	1.95
(介護関連)	2,042	1,353	1.51
(その他の福祉)	1,381	403	3.43

◎常用的パート

(単位:人・倍)

職業計	求人募集数	求職者数	求人倍率
職業計	16,523	13,208	1.25
管理的職業	3	10	0.30
専門的・技術的職業	2,617	1,374	1.90
開発技術者	6	23	0.26
製造技術者	7	43	0.16
建築・土木技術者等	20	24	0.83
情報処理・通信技術者	13	29	0.45
その他の技術者	4	7	0.57
医師・薬剤師等	85	29	2.93
保健師・助産師等	899	262	3.43
医療技術者	297	52	5.71
その他の保健医療	150	87	1.72
社会福祉の専門的職業	600	390	1.54
美術家、デザイナー等	125	89	1.40
その他の専門的職業	411	339	1.21
事務的職業	2,068	3,891	0.53
一般事務員	1,583	3,494	0.45
会計事務員	146	128	1.14
生産関連事務員	167	89	1.88
営業・販売関連事務員	111	146	0.76
外勤事務員	6	6	1.00
運輸・郵便事務	33	1	33.00
事務用機器操作の職業	22	27	0.81
販売の職業	1,571	1,113	1.41
商品販売の職業	1,480	1,009	1.47
販売類似の職業	11	5	2.20
営業の職業	80	99	0.81
サービスの職業	5,605	1,810	3.10
家庭生活支援サービス	21	12	1.75
介護サービスの職業	1,388	439	3.16
保健医療サービス	263	95	2.77
生活衛生サービス	368	150	2.45
飲食物調理の職業	1,664	538	3.09
接客・給仕の職業	1,672	323	5.18
居住施設・ビル管理	33	134	0.25
その他のサービス	196	119	1.65
保安の職業	354	76	4.66
農林漁業の職業	24	40	0.60
生産工程の職業	1,173	834	1.41
生産設備(金属)		-	-
生産設備(金属除く)	9	11	0.82
生産設備(機械)		7	-
金属材料製造等	73	37	1.97
製品製造・加工処理	782	412	1.90
機械組立の職業	114	129	0.88
機械整備・修理の職業	51	15	3.40
製品検査(金属)	20	12	1.67
製品検査(金属除く)	58	23	2.52
機械検査の職業	26	15	1.73
生産関連・生産類似	40	173	0.23
輸送・機械運転の職業	417	188	2.22
鉄道運転の職業		-	-
自動車運転の職業	374	155	2.41
船舶・航空機運転		-	-
その他の輸送の職業	8	9	0.89
定置・建設機械運転	35	24	1.46
建設・探掘の職業	116	33	3.52
建設解体工事の職業	3	5	0.60
建設の職業	27	9	3.00
電気工事の職業	13	11	1.18
土木の職業	73	8	9.13
探掘の職業		-	-
運搬・清掃等の職業	2,575	2,564	1.00
運搬の職業	481	227	2.12
清掃の職業	1,344	731	1.84
包装の職業	116	89	1.30
その他の運搬等の職業	634	1,517	0.42
分類不能の職業	1,275	-	-
(IT関連の職業計)	143	151	0.95
(IT技術関連)	18	53	0.34
(IT操作関連)	75	78	0.96
(IT製造関連)	50	20	2.50
(福祉関連の職業計)	2,738	898	3.05
(介護関連)	1,756	580	3.03
(その他の福祉)	982	318	3.09

※ 資料出所:職業安定業務統計

※ 職種は平成24年3月改定「厚生労働省編職業分類表」に基づくもの。

※ 有効求人倍率は原数値

※ この数値は、京都労働局管内の南部5公共職業安定所の合計数です。

※ 求人募集数・求職者数・求人倍率は正式にはそれぞれ有効求人数・有効求職者数・有効求人倍率とします。

※ 常用とは、雇用契約において雇用期間の定めがないか又は4ヶ月以上の雇用期間が定められているもの(季節労働者を除く)をいいます。

※ 常用的パートとは、パートタイムの内雇用期間の定めがないか又は4ヶ月以上の雇用期間によって就労するものをいいます。

※ 「IT関連の職業」及び「福祉関連の職業」についてはそれぞれの職業から抽出した内数

「IT技術関連」とは……電気・電子・電気通信設計技術者、同機器生産技術者、システムコンサルタント、システム設計技術者、ソフトウェア開発技術者、プログラマーなど

「IT操作関連」とは……グラフィックデザイナー、ウェブデザイナー、データ入力係員、製図工など

「IT製造関連」とは……電気通信機械器具組立工、半導体製品製造工、被覆電線製造工、電気通信機械器具修理工、通信線架設・敷設作業員、電気通信設備作業員など

「介護関連」とは……福祉施設指導専門員、介護支援専門員、医療ソーシャルワーカー、家政婦(夫)、家事手伝い、施設介護員、訪問介護職など

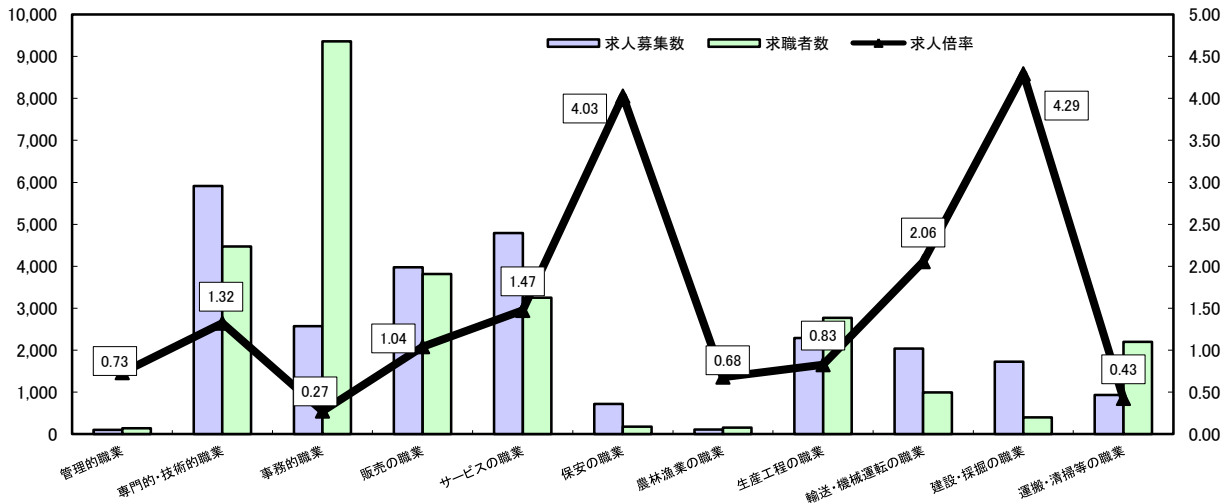
「その他の福祉」とは……保健師、助産師、看護師、理学療法士、作業療法士、視能訓練士、言語聴覚士、福祉相談・指導専門員など

求人・求職バランスシート

平成26年3月

ハローワーク南部5所

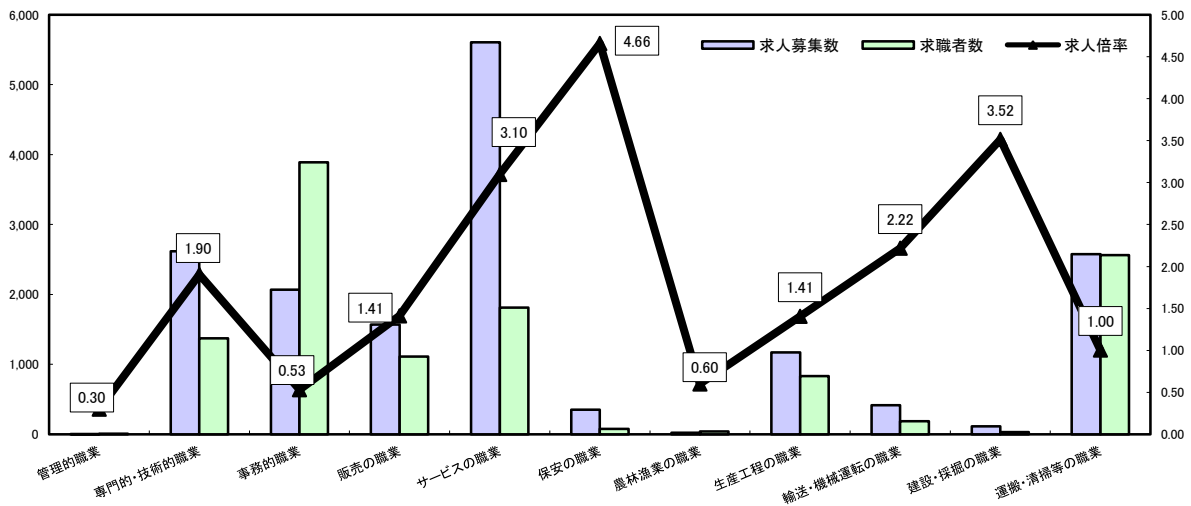
常用



*求人募集数・求職者数は左目盛(人)、求人倍率は右目盛(倍)

	管理的職業	専門的・技術的職業	事務的職業	販売の職業	サービスの職業	保安の職業	農林漁業の職業	生産工程の職業	輸送・機械運転の職業	建設・採掘の職業	運搬・清掃等の職業	職業の合計
求人募集数	104	5,909	2,573	3,975	4,793	721	106	2,291	2,041	1,726	935	25,174
求職者数	142	4,469	9,359	3,815	3,252	179	156	2,769	993	402	2,196	30,003
求人倍率	0.73	1.32	0.27	1.04	1.47	4.03	0.68	0.83	2.06	4.29	0.43	0.84

常用的パート



*求人募集数・求職者数は左目盛(人)、求人倍率は右目盛(倍)

	管理的職業	専門的・技術的職業	事務的職業	販売の職業	サービスの職業	保安の職業	農林漁業の職業	生産工程の職業	輸送・機械運転の職業	建設・採掘の職業	運搬・清掃等の職業	職業の合計
求人募集数	3	2,617	2,068	1,571	5,605	354	24	1,173	417	116	2,575	16,523
求職者数	10	1,374	3,891	1,113	1,810	76	40	834	188	33	2,564	13,208
求人倍率	0.30	1.90	0.53	1.41	3.10	4.66	0.60	1.41	2.22	3.52	1.00	1.25

- (注) 1 求人募集数・求職者数・求人倍率は正式にはそれぞれ有効求人数・有効求職者数・有効求人倍率といいます。
 2 求人倍率は、求職者1人あたりの求人募集数を意味しています。
 3 [職業の合計]欄には、[職業分類不能]を含みます。
 4 常用とは、雇用契約において雇用期間の定めがないか又は4ヶ月以上の雇用期間が定められているもの(季節労働者を除く)をいいます。
 5 常用的パートとは、パートタイムのうち雇用期間の定めがないか又は4ヶ月以上の雇用期間によって就労するものをいいます。

求人・求職バランスシート(平成26年3月分)

ハローワーク北部3所計

◎常用

(単位:人.倍)

職業計	求人募集数	求職者数	求人倍率
職業計	3,478	3,598	0.97
管理的職業	30	13	2.31
専門的・技術的職業	826	349	2.37
開発技術者	32	21	1.52
製造技術者	7	18	0.39
建築・土木技術者等	203	29	7.00
情報処理・通信技術者	14	19	0.74
その他の技術者		4	-
医師・薬剤師等	24	2	12.00
保健師・助産師等	257	54	4.76
医療技術者	68	14	4.86
その他の保健医療	13	26	0.50
社会福祉の専門的職業	126	79	1.59
美術家、デザイナー等	18	23	0.78
その他の専門的職業	64	60	1.07
事務的職業	277	905	0.31
一般事務員	194	812	0.24
会計事務員	27	31	0.87
生産関連事務員	15	15	1.00
営業・販売関連事務員	26	39	0.67
外勤事務員		-	-
運輸・郵便事務	14	6	2.33
事務用機器操作の職業	1	2	0.50
販売の職業	403	288	1.40
商品販売の職業	191	180	1.19
販売類似の職業	11	7	1.57
営業の職業	201	121	1.66
サービスの職業	650	458	1.42
家庭生活支援サービス		-	-
介護サービスの職業	237	163	1.45
保健医療サービス	41	27	1.52
生活衛生サービス	70	16	4.38
飲食物調理の職業	105	117	0.90
接客・給仕の職業	168	95	1.77
居住施設・ビル管理	6	9	0.67
その他のサービス	23	30	0.77
保安の職業	159	30	5.30
農林漁業の職業	59	44	1.34
生産工程の職業	445	632	0.70
生産設備(金属)	6	11	0.55
生産設備(金属除く)	6	8	0.75
生産設備(機械)		9	-
金属材料製造等	93	85	1.09
製品製造・加工処理	139	241	0.58
機械組立の職業	41	94	0.44
機械整備・修理の職業	104	51	2.04
製品検査(金属)	8	14	0.57
製品検査(金属除く)	19	14	1.36
機械検査の職業	6	6	1.00
生産関連・生産類似	23	99	0.23
輸送・機械運転の職業	198	170	1.16
鉄道運転の職業		-	-
自動車運転の職業	154	133	1.16
船舶・航空機運転	2	2	1.00
その他の輸送の職業	5	17	0.29
定置・建設機械運転	37	18	2.06
建設・採掘の職業	321	104	3.09
建設解体工事の職業	60	8	7.50
建設の職業	93	25	3.72
電気工事の職業	56	22	2.55
土木の職業	110	49	2.24
採掘の職業	2	-	-
運搬・清掃等の職業	110	556	0.20
運搬の職業	67	149	0.45
清掃の職業	20	127	0.16
包装の職業	3	1	3.00
その他の運搬等の職業	20	279	0.07
分類不能の職業	49	-	-
(IT関連の職業計)	46	55	0.84
(IT技術関連)	30	34	0.88
(IT操作関連)	8	15	0.53
(IT製造関連)	8	6	1.33
(福祉関連の職業計)	637	285	2.24
(介護関連)	336	216	1.56
(その他の福祉)	301	69	4.36

◎常用的パート

(単位:人.倍)

職業計	求人募集数	求職者数	求人倍率
職業計	2,733	2,399	1.14
管理的職業	1	-	-
専門的・技術的職業	326	171	1.91
開発技術者	2	-	-
製造技術者	3	8	0.38
建築・土木技術者等	1	3	0.33
情報処理・通信技術者	1	2	0.50
その他の技術者		1	-
医師・薬剤師等	18	1	18.00
保健師・助産師等	105	42	2.50
医療技術者	24	15	1.60
その他の保健医療	1	3	0.33
社会福祉の専門的職業	100	68	1.47
美術家、デザイナー等	9	5	1.80
その他の専門的職業	62	23	2.70
事務的職業	222	534	0.42
一般事務員	162	485	0.33
会計事務員	7	15	0.47
生産関連事務員	18	13	1.38
営業・販売関連事務員	18	13	1.38
外勤事務員	2	1	2.00
運輸・郵便事務	15	4	3.75
事務用機器操作の職業		3	-
販売の職業	409	193	2.12
商品販売の職業	397	180	2.21
販売類似の職業	1	2	0.50
営業の職業	11	11	1.00
サービスの職業	1,088	445	2.44
家庭生活支援サービス	4	-	-
介護サービスの職業	167	101	1.65
保健医療サービス	26	24	1.08
生活衛生サービス	45	15	3.00
飲食物調理の職業	222	159	1.40
接客・給仕の職業	594	105	5.66
居住施設・ビル管理	5	6	0.83
その他のサービス	25	35	0.71
保安の職業	19	18	1.06
農林漁業の職業	35	13	2.69
生産工程の職業	198	258	0.77
生産設備(金属)		1	-
生産設備(金属除く)	1	3	0.33
生産設備(機械)		-	-
金属材料製造等	5	7	0.71
製品製造・加工処理	148	125	1.18
機械組立の職業	13	25	0.52
機械整備・修理の職業	5	7	0.71
製品検査(金属)	6	10	0.60
製品検査(金属除く)	16	25	0.64
機械検査の職業	2	6	0.33
生産関連・生産類似	2	49	0.04
輸送・機械運転の職業	54	26	2.08
鉄道運転の職業		1	-
自動車運転の職業	46	17	2.71
船舶・航空機運転		-	-
その他の輸送の職業	3	1	3.00
定置・建設機械運転	5	7	0.71
建設・採掘の職業	11	2	5.50
建設解体工事の職業		-	-
建設の職業	2	-	-
電気工事の職業	5	0	-
土木の職業	4	2	2.00
採掘の職業		-	-
運搬・清掃等の職業	370	691	0.54
運搬の職業	62	43	1.44
清掃の職業	170	180	0.94
包装の職業	12	8	1.50
その他の運搬等の職業	126	460	0.27
分類不能の職業	48	-	-
(IT関連の職業計)	14	11	1.27
(IT技術関連)	3	2	1.50
(IT操作関連)	7	9	0.78
(IT製造関連)	4	-	-
(福祉関連の職業計)	350	170	2.06
(介護関連)	235	123	1.91
(その他の福祉)	115	47	2.45

※ 資料出所:職業安定業務統計

※ 職種は平成24年3月改定「厚生労働省編職業分類表」に基づくもの。

※ 有効求人倍率は原数値

※ この数値は、京都労働局管内の北部3公共職業安定所の合計数です。

※ 求人募集数・求職者数・求人倍率は正式にはそれぞれ有効求人人数・有効求職者数・有効求人倍率とします。

※ 常用とは、雇用契約において雇用期間の定めがないか又は4ヶ月以上の雇用期間が定められているもの(季節労働者を除く)をいいます。

※ 常用的パートとは、パートタイムの内雇用期間の定めがないか又は4ヶ月以上の雇用期間によって就労するものをいいます。

※ 「IT関連の職業」及び「福祉関連の職業」についてはそれぞれの職業から抽出した内数

「IT技術関連」とは……電気・電子・電気通信設計技術者、同機器生産技術者、システムコンサルタント、システム設計技術者、ソフトウェア開発技術者、プログラマーなど

「IT操作関連」とは……グラフィックデザイナー、ウェブデザイナー、データ入力係員、製図工など

「IT製造関連」とは……電気通信機械器具組立工、半導体製品製造工、被覆電線製造工、電気通信機械器具修理工、通信線架線・敷設作業員、電気通信設備作業員など

「介護関連」とは……福祉施設指導専門員、介護支援専門員、医療ソーシャルワーカー、家政婦(夫)、家事手伝い、施設介護員、訪問介護職など

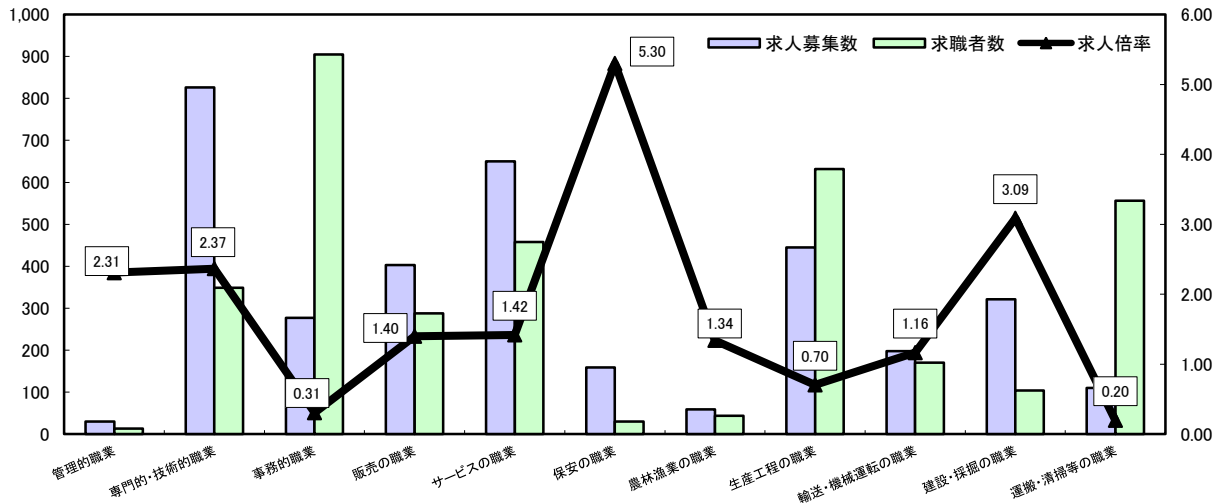
「その他の福祉」とは……保健師、助産師、看護師、理学療法士、作業療法士、視能訓練士、言語聴覚士、福祉相談・指導専門員など

求人・求職バランスシート

平成26年3月

ハローワーク北部3所

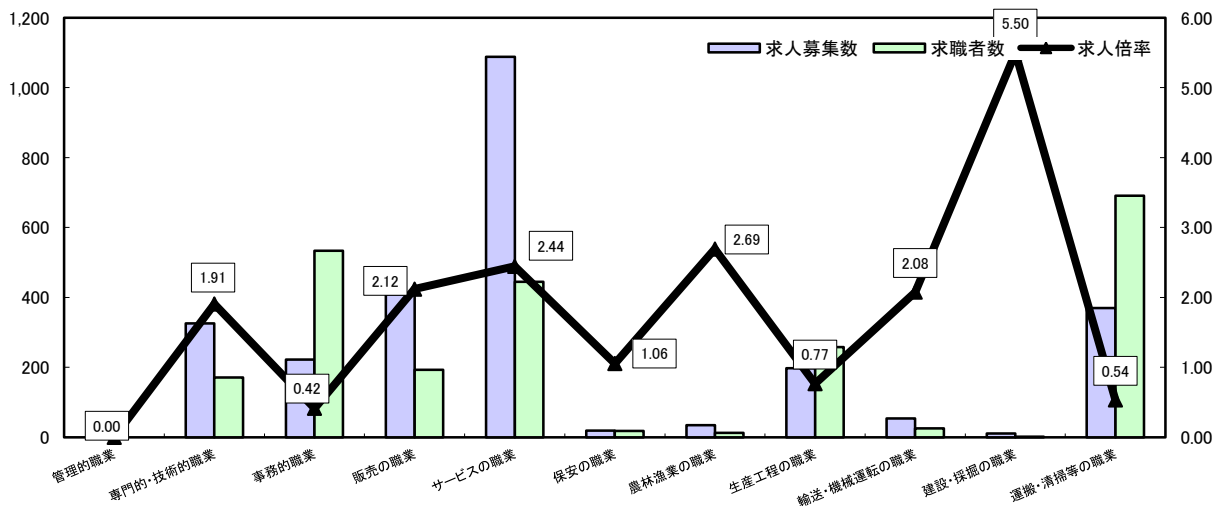
常用



*求人募集数・求職者数は左目盛(人)、求人倍率は右目盛(倍)

	管理的職業	専門的・技術的職業	事務的職業	販売の職業	サービスの職業	保安の職業	農林漁業の職業	生産工程の職業	輸送・機械運転の職業	建設・採掘の職業	運搬・清掃等の職業	職業の合計
求人募集数	30	826	277	403	650	159	59	445	198	321	110	3,478
求職者数	13	349	905	288	458	30	44	632	170	104	556	3,598
求人倍率	2.31	2.37	0.31	1.40	1.42	5.30	1.34	0.70	1.16	3.09	0.20	0.97

常用的パート



*求人募集数・求職者数は左目盛(人)、求人倍率は右目盛(倍)

	管理的職業	専門的・技術的職業	事務的職業	販売の職業	サービスの職業	保安の職業	農林漁業の職業	生産工程の職業	輸送・機械運転の職業	建設・採掘の職業	運搬・清掃等の職業	職業の合計
求人募集数	1	326	222	409	1,088	19	35	198	54	11	370	2,733
求職者数	-	171	534	193	445	18	13	258	26	2	691	2,399
求人倍率	-	1.91	0.42	2.12	2.44	1.06	2.69	0.77	2.08	5.50	0.54	1.14

- (注) 1 求人募集数・求職者数・求人倍率は正式にはそれぞれ有効求人数・有効求職者数・有効求人倍率といいます。
 2 求人倍率は、求職者1人あたりの求人募集数を意味しています。
 3 [職業の合計]欄には、[職業分類不能]を含みます。
 4 常用とは、雇用契約において雇用期間の定めがないか又は4ヶ月以上の雇用期間が定められているもの(季節労働者を除く)をいいます。
 5 常用的パートとは、パートタイムのうち雇用期間の定めがないか又は4ヶ月以上の雇用期間によって就労するものをいいます。