

求人・求職バランスシート(平成26年1月分)

京都労働局

◎常用

(単位:人/倍)

職業計	求人募集数	求職者数	求人倍率
職業計	26,603	31,051	0.86
管理的職業	114	138	0.83
専門的・技術的職業	6,350	4,295	1.48
開発技術者	320	284	1.13
製造技術者	105	292	0.36
建築・土木技術者等	903	267	3.38
情報処理・通信技術者	728	452	1.61
その他の技術者	15	35	0.43
医師・薬剤師等	133	35	3.80
保健師・助産師等	1,411	343	4.11
医療技術者	533	134	3.98
その他の保健医療	533	341	1.56
社会福祉の専門的職業	1,008	682	1.48
美術家、デザイナー等	313	657	0.48
その他の専門的職業	348	773	0.45
事務的職業	2,443	9,247	0.26
一般事務員	1,599	7,579	0.21
会計事務員	258	677	0.38
生産関連事務員	137	219	0.63
営業・販売関連事務員	397	694	0.57
外勤事務員	7	6	1.17
運輸・郵便事務	32	27	1.19
事務用機器操作の職業	13	45	0.29
販売の職業	4,288	3,855	1.11
商品販売の職業	2,298	1,708	1.35
販売類似の職業	257	68	3.78
営業の職業	1,733	2,079	0.83
サービスの職業	5,077	3,412	1.49
家庭生活支援サービス	1	3	0.33
介護サービスの職業	1,480	1,017	1.46
保健医療サービス	279	187	1.49
生活衛生サービス	712	326	2.18
飲食物調理の職業	1,292	856	1.51
接客・給仕の職業	1,146	570	2.01
居住施設・ビル管理	58	217	0.27
その他のサービス	109	236	0.46
保安の職業	738	187	4.42
農林漁業の職業	101	180	0.63
生産工程の職業	2,371	3,358	0.71
生産設備(金属)	3	33	0.09
生産設備(金属除く)	26	52	0.50
生産設備(機械)	13	65	0.20
金属材料製造等	615	434	1.42
製品製造・加工処理	798	1,211	0.66
機械組立の職業	246	661	0.37
機械整備・修理の職業	347	214	1.62
製品検査(金属)	27	22	1.23
製品検査(金属除く)	69	41	1.68
機械検査の職業	35	40	0.88
生産関連・生産類似	192	585	0.33
輸送・機械運転の職業	2,276	1,101	2.07
鉄道運転の職業	0	3	-
自動車運転の職業	2,112	803	2.63
船舶・航空機運転	0	1	-
その他の輸送の職業	24	112	0.21
定置・建設機械運転	140	182	0.77
建設・採掘の職業	1,905	504	3.78
建設解体工事の職業	383	38	10.08
建設の職業	557	170	3.28
電気工事の職業	402	129	3.12
土木の職業	555	166	3.34
採掘の職業	8	1	8.00
運搬・清掃等の職業	940	2,751	0.34
運搬の職業	478	849	0.56
清掃の職業	209	626	0.33
包装の職業	36	49	0.73
その他の運搬等の職業	217	1,227	0.18
分類不能の職業	2,083	-	-
(IT関連の職業計)	1,345	1,223	1.10
(IT技術関連)	938	661	1.42
(IT操作関連)	257	472	0.54
(IT製造関連)	150	90	1.67
(福祉関連の職業計)	3,913	1,845	2.12
(介護関連)	2,228	1,378	1.62
(その他の福祉)	1,685	467	3.61

◎常用的パート

(単位:人/倍)

職業計	求人募集数	求職者数	求人倍率
職業計	16,818	14,184	1.19
管理的職業	0	11	-
専門的・技術的職業	2,590	1,367	1.89
開発技術者	5	26	0.19
製造技術者	14	54	0.26
建築・土木技術者等	20	19	1.05
情報処理・通信技術者	20	21	0.95
その他の技術者	2	11	0.18
医師・薬剤師等	123	29	4.24
保健師・助産師等	962	323	2.98
医療技術者	281	66	4.26
その他の保健医療	130	71	1.83
社会福祉の専門的職業	551	396	1.39
美術家、デザイナー等	116	80	1.45
その他の専門的職業	366	271	1.35
事務的職業	1,871	3,966	0.47
一般事務員	1,421	3,596	0.40
会計事務員	127	126	1.01
生産関連事務員	153	84	1.82
営業・販売関連事務員	114	127	0.90
外勤事務員	5	6	0.83
運輸・郵便事務	33	5	6.60
事務用機器操作の職業	18	22	0.82
販売の職業	1,848	1,258	1.47
商品販売の職業	1,723	1,149	1.50
販売類似の職業	8	5	1.60
営業の職業	117	104	1.13
サービスの職業	5,934	2,044	2.90
家庭生活支援サービス	29	11	2.64
介護サービスの職業	1,517	501	3.03
保健医療サービス	275	104	2.64
生活衛生サービス	361	151	2.39
飲食物調理の職業	1,631	614	2.66
接客・給仕の職業	1,908	403	4.73
居住施設・ビル管理	49	117	0.42
その他のサービス	164	143	1.15
保安の職業	280	88	3.18
農林漁業の職業	51	53	0.96
生産工程の職業	1,188	983	1.21
生産設備(金属)	0	4	-
生産設備(金属除く)	17	11	1.55
生産設備(機械)	0	14	-
金属材料製造等	97	31	3.13
製品製造・加工処理	782	465	1.68
機械組立の職業	123	162	0.76
機械整備・修理の職業	35	30	1.17
製品検査(金属)	35	26	1.35
製品検査(金属除く)	46	36	1.28
機械検査の職業	18	18	1.00
生産関連・生産類似	33	186	0.18
輸送・機械運転の職業	396	187	2.12
鉄道運転の職業	0	-	-
自動車運転の職業	362	147	2.46
船舶・航空機運転	0	-	-
その他の輸送の職業	9	16	0.56
定置・建設機械運転	25	24	1.04
建設・採掘の職業	110	41	2.68
建設解体工事の職業	6	2	3.00
建設の職業	17	16	1.06
電気工事の職業	11	12	0.92
土木の職業	76	11	6.91
採掘の職業	0	-	-
運搬・清掃等の職業	2,552	3,001	0.85
運搬の職業	429	276	1.55
清掃の職業	1,321	817	1.62
包装の職業	116	81	1.43
その他の運搬等の職業	686	1,827	0.38
分類不能の職業	1,185	-	-
(IT関連の職業計)	131	132	0.99
(IT技術関連)	25	45	0.56
(IT操作関連)	66	65	1.02
(IT製造関連)	40	22	1.82
(福祉関連の職業計)	2,899	1,008	2.88
(介護関連)	1,858	637	2.92
(その他の福祉)	1,041	371	2.81

※ 資料出所:職業安定業務統計

※ 職種は平成24年3月改定「厚生労働省編職業分類表」に基づくもの。

※ 有効求人倍率は原数値

※ この数値は、京都労働局管内の公共職業安定所の合計数です。

※ 求人募集数・求職者数・求人倍率は正式にはそれぞれ有効求人数・有効求職者数・有効求人倍率といえます。

※ 常用とは、雇用契約において雇用期間の定めがないか又は4ヶ月以上の雇用期間が定められているもの(季節労働者を除く)をいいます。

※ 常用的パートとは、パートタイムの内雇用期間の定めがないか又は4ヶ月以上の雇用期間によって就労するものをいいます。

※ 「IT関連の職業」及び「福祉関連の職業」についてはそれぞれの職業から抽出した内数

「IT技術関連」とは……電気・電子・電気通信設計技術者、同機器生産技術者、システムコンサルタント、システム設計技術者、ソフトウェア開発技術者、プログラマーなど

「IT操作関連」とは……グラフィックデザイナー、ウェブデザイナー、データ入力係員、製図工など

「IT製造関連」とは……電気通信機械器具組立工、半導体製品製造工、被覆電線製造工、電気通信機械器具修理工、通信線架設・敷設作業員、電気通信設備作業員など

「介護関連」とは……福祉施設指導専門員、介護支援専門員、医療ソーシャルワーカー、家政婦(夫)、家事手伝、施設介護員、訪問介護職など

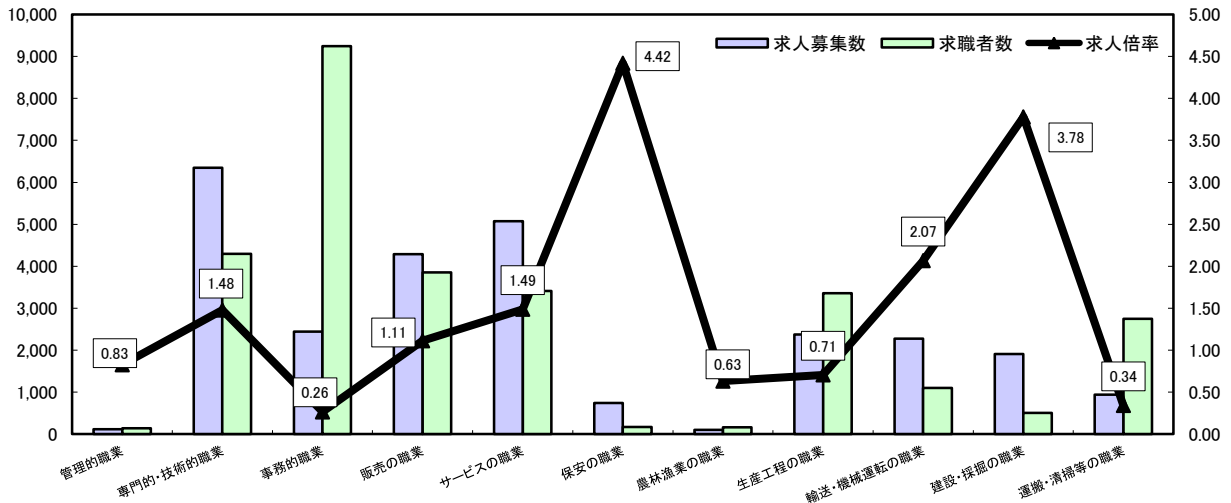
「その他の福祉」とは……保健師、助産師、看護師、理学療法士、作業療法士、視能訓練士、言語聴覚士、福祉相談・指導専門員など

求人・求職バランスシート

平成26年1月

京都労働局

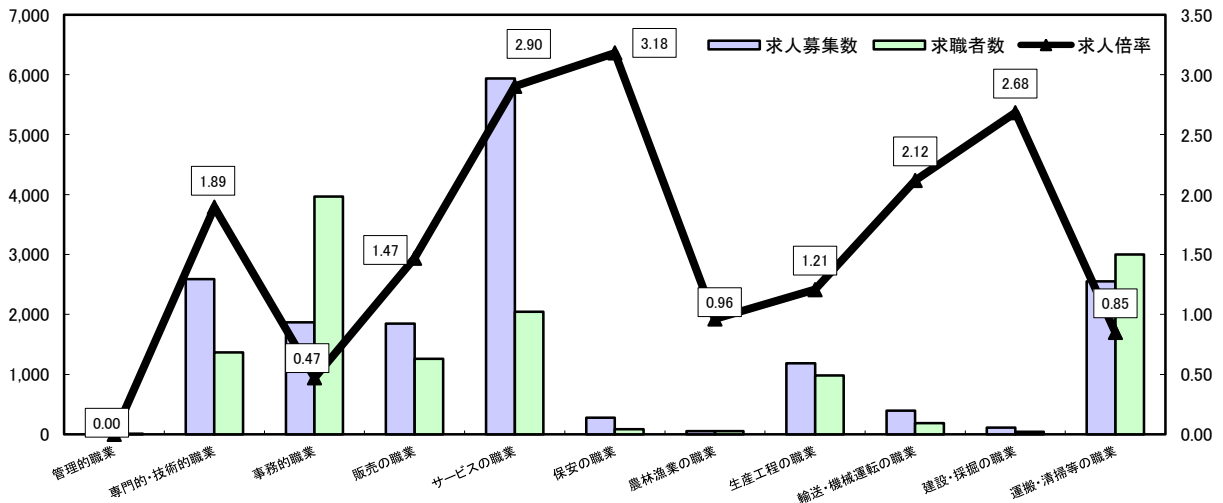
常用



*求人募集数・求職者数は左目盛(人)、求人倍率は右目盛(倍)

	管理的職業	専門的・技術的職業	事務的職業	販売の職業	サービスの職業	保安の職業	農林漁業の職業	生産工程の職業	輸送・機械運転の職業	建設・採掘の職業	運搬・清掃等の職業	職業の合計
求人募集数	114	6,350	2,443	4,288	5,077	738	101	2,371	2,276	1,905	940	26,603
求職者数	138	4,295	9,247	3,855	3,412	167	160	3,358	1,101	504	2,751	31,051
求人倍率	0.83	1.48	0.26	1.11	1.49	4.42	0.63	0.71	2.07	3.78	0.34	0.86

常用的パート



*求人募集数・求職者数は左目盛(人)、求人倍率は右目盛(倍)

	管理的職業	専門的・技術的職業	事務的職業	販売の職業	サービスの職業	保安の職業	農林漁業の職業	生産工程の職業	輸送・機械運転の職業	建設・採掘の職業	運搬・清掃等の職業	職業の合計
求人募集数	0	2,590	1,871	1,848	5,934	280	51	1,186	396	110	2,552	16,818
求職者数	11	1,367	3,966	1,258	2,044	88	53	983	187	41	3,001	14,164
求人倍率	-	1.89	0.47	1.47	2.90	3.18	0.96	1.21	2.12	2.68	0.85	1.19

- (注) 1 求人募集数・求職者数・求人倍率は正式にはそれぞれ有効求人数・有効求職者数・有効求人倍率といいます。
 2 求人倍率は、求職者1人あたりの求人募集数を意味しています。
 3 [職業の合計]欄には、[職業分類不能]を含みます。
 4 常用とは、雇用契約において雇用期間の定めがないか又は4ヶ月以上の雇用期間が定められているもの(季節労働者を除く)をいいます。
 5 常用的パートとは、パートタイムのうち雇用期間の定めがないか又は4ヶ月以上の雇用期間によって就労するものをいいます。

求人・求職バランスシート(平成26年1月分)

ハローワーク南部5所計

◎常用

(単位:人,倍)

職業計	求人募集数	求職者数	求人倍率
職業計	23,516	27,751	0.85
管理的職業	94	130	0.72
専門的・技術的職業	5,548	3,973	1.40
開発技術者	292	263	1.11
製造技術者	99	273	0.36
建築・土木技術者等	700	236	2.97
情報処理・通信技術者	716	433	1.65
その他の技術者	12	35	0.34
医師・薬剤師等	109	32	3.41
保健師・助産師等	1,170	296	3.95
医療技術者	467	123	3.80
その他の保健医療	517	320	1.62
社会福祉の専門的職業	880	596	1.48
美術家、デザイナー等	298	631	0.47
その他の専門的職業	288	735	0.39
事務的職業	2,231	8,453	0.26
一般事務員	1,450	6,871	0.21
会計事務員	235	646	0.36
生産関連事務員	125	209	0.60
営業・販売関連事務員	370	653	0.57
外勤事務員	7	5	1.40
運輸・郵便事務	32	24	1.33
事務用機器操作の職業	12	45	0.27
販売の職業	3,905	3,586	1.09
商品販売の職業	2,107	1,541	1.37
販売類似の職業	248	63	3.94
営業の職業	1,550	1,982	0.78
サービスの職業	4,506	3,033	1.49
家庭生活支援サービス	1	3	0.33
介護サービスの職業	1,297	878	1.48
保健医療サービス	246	166	1.48
生活衛生サービス	644	304	2.12
飲食物調理の職業	1,192	761	1.57
接客・給仕の職業	979	501	1.95
居住施設・ビル管理	55	207	0.27
その他のサービス	92	213	0.43
保安の職業	580	145	4.00
農林漁業の職業	89	127	0.70
生産工程の職業	1,995	2,722	0.73
生産設備(金属)	2	21	0.10
生産設備(金属除く)	22	47	0.47
生産設備(機械)	13	58	0.22
金属材料製造等	533	350	1.52
製品製造・加工処理	671	969	0.69
機械組立の職業	230	556	0.41
機械整備・修理の職業	252	160	1.58
製品検査(金属)	20	11	1.82
製品検査(金属除く)	57	25	2.28
機械検査の職業	29	33	0.88
生産関連・生産類似	166	492	0.34
輸送・機械運転の職業	2,103	940	2.24
鉄道運転の職業	0	3	-
自動車運転の職業	1,975	667	2.96
船舶・航空機運転	1	1	-
その他の輸送の職業	21	98	0.21
設置・建設機械運転	107	171	0.63
建設・探掘の職業	1,623	401	4.05
建設解体工事の職業	323	28	11.54
建設の職業	495	139	3.56
電気工事の職業	353	113	3.12
土木の職業	446	120	3.72
探掘の職業	6	1	6.00
運搬・清掃等の職業	842	2,216	0.38
運搬の職業	425	720	0.59
清掃の職業	194	490	0.40
包装の職業	32	45	0.71
その他の運搬等の職業	191	961	0.20
分類不能の職業	2,025	-	-
(IT関連の職業計)	1,309	1,160	1.13
(IT技術関連)	915	629	1.45
(IT操作関連)	251	452	0.56
(IT製造関連)	143	79	1.81
(福祉関連の職業計)	3,353	1,594	2.10
(介護関連)	1,952	1,189	1.64
(その他の福祉)	1,401	405	3.46

◎常用的パート

(単位:人,倍)

職業計	求人募集数	求職者数	求人倍率
職業計	14,490	12,038	1.20
管理的職業	0	11	-
専門的・技術的職業	2,327	1,221	1.91
開発技術者	5	26	0.19
製造技術者	10	47	0.21
建築・土木技術者等	20	18	1.11
情報処理・通信技術者	20	21	0.95
その他の技術者	2	9	0.22
医師・薬剤師等	105	27	3.89
保健師・助産師等	856	277	3.09
医療技術者	265	54	4.91
その他の保健医療	130	65	2.00
社会福祉の専門的職業	477	343	1.39
美術家、デザイナー等	110	77	1.43
その他の専門的職業	327	257	1.27
事務的職業	1,709	3,484	0.49
一般事務員	1,314	3,155	0.42
会計事務員	115	113	1.02
生産関連事務員	141	75	1.88
営業・販売関連事務員	96	112	0.86
外勤事務員	4	5	0.80
運輸・郵便事務	24	3	8.00
事務用機器操作の職業	15	21	0.71
販売の職業	1,493	1,091	1.37
商品販売の職業	1,390	995	1.40
販売類似の職業	6	4	1.50
営業の職業	97	92	1.05
サービスの職業	4,904	1,676	2.93
家庭生活支援サービス	26	11	2.36
介護サービスの職業	1,361	423	3.22
保健医療サービス	252	88	2.86
生活衛生サービス	318	139	2.29
飲食物調理の職業	1,436	480	2.99
接客・給仕の職業	1,321	310	4.26
居住施設・ビル管理	42	111	0.38
その他のサービス	148	114	1.30
保安の職業	267	77	3.47
農林漁業の職業	28	41	0.68
生産工程の職業	1,033	734	1.41
生産設備(金属)	0	1	-
生産設備(金属除く)	17	8	2.13
生産設備(機械)	0	14	-
金属材料製造等	82	18	4.56
製品製造・加工処理	684	344	1.99
機械組立の職業	115	143	0.80
機械整備・修理の職業	30	20	1.50
製品検査(金属)	23	13	1.77
製品検査(金属除く)	33	18	1.83
機械検査の職業	18	12	1.50
生産関連・生産類似	31	143	0.22
輸送・機械運転の職業	360	167	2.16
鉄道運転の職業	0	-	-
自動車運転の職業	331	132	2.51
船舶・航空機運転	0	-	-
その他の輸送の職業	7	15	0.47
設置・建設機械運転	22	20	1.10
建設・探掘の職業	101	33	3.08
建設解体工事の職業	6	2	3.00
建設の職業	16	14	1.14
電気工事の職業	6	10	0.60
土木の職業	73	7	10.43
探掘の職業	0	-	-
運搬・清掃等の職業	2,268	2,365	0.96
運搬の職業	365	229	1.59
清掃の職業	1,195	650	1.84
包装の職業	107	73	1.47
その他の運搬等の職業	601	1,413	0.43
分類不能の職業	1,138	-	-
(IT関連の職業計)	118	128	0.92
(IT技術関連)	22	45	0.49
(IT操作関連)	59	61	0.97
(IT製造関連)	37	22	1.68
(福祉関連の職業計)	2,594	866	3.00
(介護関連)	1,663	542	3.07
(その他の福祉)	931	324	2.87

※ 資料出所:職業安定業務統計

※ 職種は平成24年3月改定「厚生労働省編職業分類表」に基づくもの。

※ 有効求人倍率は原数値

※ この数値は、京都労働局管内の南部5公共職業安定所の合計数です。

※ 求人募集数・求職者数・求人倍率は正式にはそれぞれ有効求人数・有効求職者数・有効求人倍率とします。

※ 常用とは、雇用契約において雇用期間の定めがないか又は4ヶ月以上の雇用期間が定められているもの(季節労働者を除く)をいいます。

※ 常用的パートとは、パートタイムの内雇用期間の定めがないか又は4ヶ月以上の雇用期間によって就労するものをいいます。

※ 「IT関連の職業」及び「福祉関連の職業」についてはそれぞれの職業から抽出した内数

「IT技術関連」とは……電気・電子・電気通信設計技術者、同機器生産技術者、システムコンサルタント、システム設計技術者、ソフトウェア開発技術者、プログラマーなど

「IT操作関連」とは……グラフィックデザイナー、ウェブデザイナー、データ入力係員、製図工など

「IT製造関連」とは……電気通信機械器具組立工、半導体製品製造工、被覆電線製造工、電気通信機械器具修理工、通信線架敷・敷設作業員、電気通信設備作業員など

「介護関連」とは……福祉施設指導専門員、介護支援専門員、医療ソーシャルワーカー、家政婦(夫)、家事手伝い、施設介護員、訪問介護職など

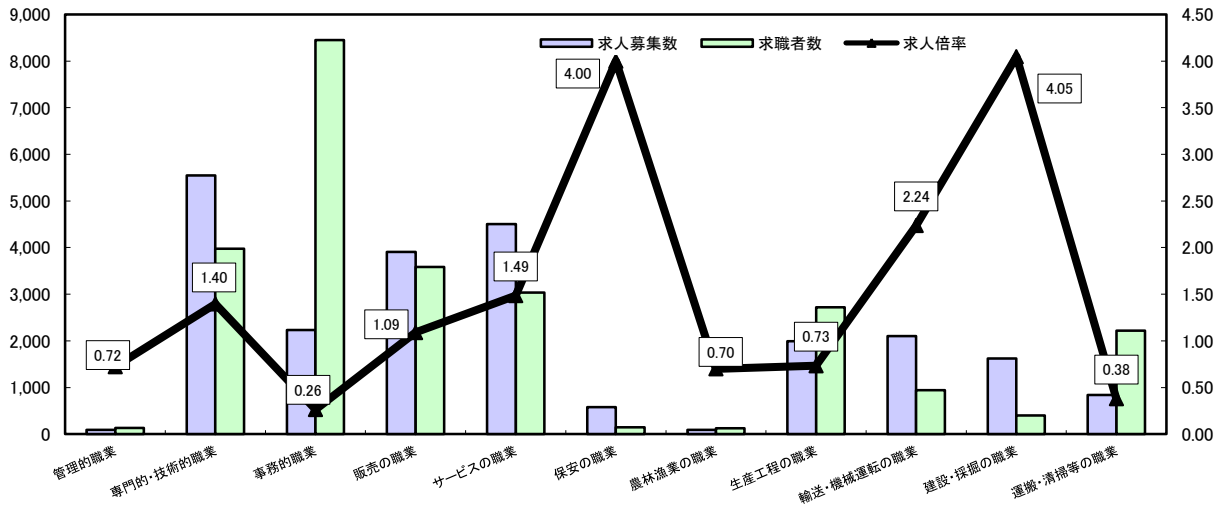
「その他の福祉」とは……保健師、助産師、看護師、理学療法士、作業療法士、視能訓練士、言語聴覚士、福祉相談・指導専門員など

求人・求職バランスシート

平成26年1月

ハローワーク南部5所

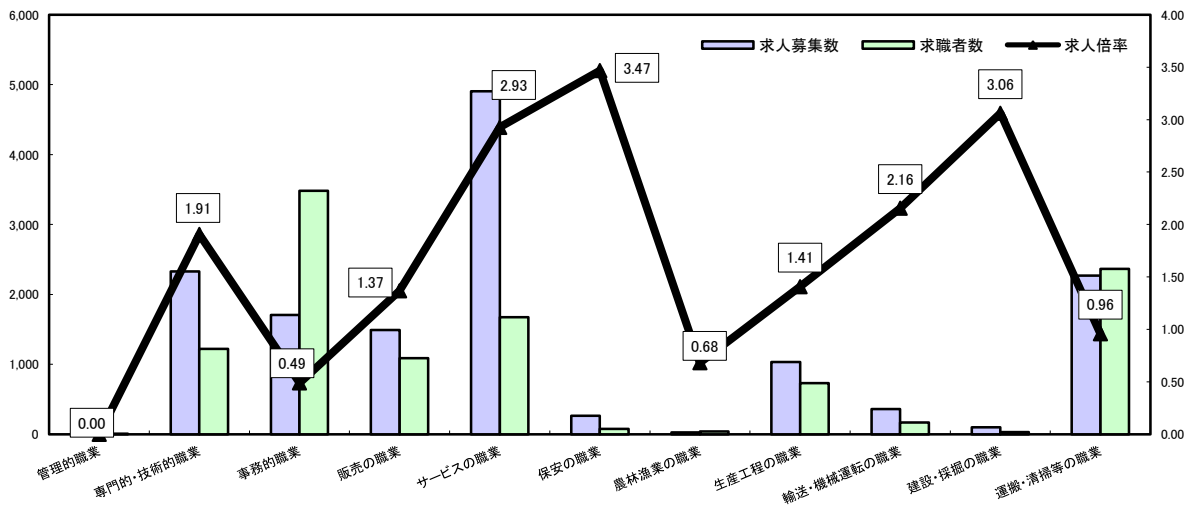
常用



*求人募集数・求職者数は左目盛(人)、求人倍率は右目盛(倍)

	管理的職業	専門的・技術的職業	事務的職業	販売の職業	サービスの職業	保安の職業	農林漁業の職業	生産工程の職業	輸送・機械運転の職業	建設・採掘の職業	運搬・清掃等の職業	職業の合計
求人募集数	94	5,548	2,231	3,905	4,506	580	89	1,995	2,103	1,623	842	23,516
求職者数	130	3,973	8,453	3,586	3,033	145	127	2,722	940	401	2,216	27,751
求人倍率	0.72	1.40	0.26	1.09	1.49	4.00	0.70	0.73	2.24	4.05	0.38	0.85

常用的パート



*求人募集数・求職者数は左目盛(人)、求人倍率は右目盛(倍)

	管理的職業	専門的・技術的職業	事務的職業	販売の職業	サービスの職業	保安の職業	農林漁業の職業	生産工程の職業	輸送・機械運転の職業	建設・採掘の職業	運搬・清掃等の職業	職業の合計
求人募集数	0	2,327	1,709	1,493	4,904	267	28	1,033	360	101	2,268	14,490
求職者数	11	1,221	3,484	1,091	1,676	77	41	734	167	33	2,365	12,038
求人倍率	-	1.91	0.49	1.37	2.93	3.47	0.68	1.41	2.16	3.06	0.96	1.20

- (注) 1 求人募集数・求職者数・求人倍率は正式にはそれぞれ有効求人数・有効求職者数・有効求人倍率といいます。
 2 求人倍率は、求職者1人あたりの求人募集数を意味しています。
 3 [職業の合計]欄には、[職業分類不能]を含みます。
 4 常用とは、雇用契約において雇用期間の定めがないか又は4ヶ月以上の雇用期間が定められているもの(季節労働者を除く)をいいます。
 5 常用的パートとは、パートタイムのうち雇用期間の定めがないか又は4ヶ月以上の雇用期間によって就労するものをいいます。

求人・求職バランスシート(平成26年1月分)

ハローワーク北部3所計

◎常用

(単位:人/倍)

職業計	求人募集数	求職者数	求人倍率
職業計	3,087	3,300	0.94
管理的職業	20	8	2.50
専門的・技術的職業	802	322	2.49
開発技術者	28	21	1.33
製造技術者	6	19	0.32
建築・土木技術者等	203	31	6.55
情報処理・通信技術者	12	19	0.63
その他の技術者	3	0	-
医師・薬剤師等	24	3	8.00
保健師・助産師等	241	47	5.13
医療技術者	66	11	6.00
その他の保健医療	16	21	0.76
社会福祉の専門的職業	128	86	1.49
美術家、デザイナー等	15	26	0.58
その他の専門的職業	60	38	1.58
事務的職業	212	794	0.27
一般事務員	149	708	0.21
会計事務員	23	31	0.74
生産関連事務員	12	10	1.20
営業・販売関連事務員	27	41	0.66
外勤事務員	0	1	-
運輸・郵便事務	0	3	-
事務用機器操作の職業	1	0	-
販売の職業	383	289	1.42
商品販売の職業	191	187	1.14
販売類似の職業	9	5	1.80
営業の職業	183	97	1.89
サービスの職業	571	379	1.51
家庭生活支援サービス	0	-	-
介護サービスの職業	183	139	1.32
保健医療サービス	33	21	1.57
生活衛生サービス	68	22	3.09
飲食物調理の職業	100	95	1.05
接客・給仕の職業	167	69	2.42
居住施設・ビル管理	3	10	0.30
その他のサービス	17	23	0.74
保安の職業	158	22	7.18
農林漁業の職業	12	33	0.36
生産工程の職業	378	636	0.59
生産設備(金属)	1	12	0.08
生産設備(金属除く)	4	5	0.80
生産設備(機械)	0	7	-
金属材料製造等	84	84	0.98
製品製造・加工処理	127	242	0.52
機械組立の職業	16	105	0.15
機械整備・修理の職業	95	54	1.76
製品検査(金属)	7	11	0.64
製品検査(金属除く)	12	16	0.75
機械検査の職業	6	7	0.86
生産関連・生産類似	26	93	0.28
輸送・機械運転の職業	173	161	1.07
鉄道運転の職業	0	-	-
自動車運転の職業	137	136	1.01
船舶・航空機運転	0	-	-
その他の輸送の職業	3	14	0.21
位置・建設機械運転	33	11	3.00
建設・採掘の職業	282	103	2.74
建設解体工事の職業	60	10	6.00
建設の職業	62	31	2.00
電気工事の職業	49	16	3.06
土木の職業	109	46	2.37
採掘の職業	2	-	-
運搬・清掃等の職業	98	535	0.18
運搬の職業	53	129	0.41
清掃の職業	15	136	0.11
包装の職業	4	4	1.00
その他の運搬等の職業	26	266	0.10
分類不能の職業	38	27	-
(IT関連の職業計)	36	63	0.57
(IT技術関連)	23	32	0.72
(IT操作関連)	6	20	0.30
(IT製造関連)	7	11	0.64
(福祉関連の職業計)	560	251	2.23
(介護関連)	276	189	1.46
(その他の福祉)	284	62	4.58

◎常用的パート

(単位:人/倍)

職業計	求人募集数	求職者数	求人倍率
職業計	2,328	2,126	1.10
管理的職業	0	-	-
専門的・技術的職業	263	146	1.80
開発技術者	0	-	-
製造技術者	4	7	0.57
建築・土木技術者等	0	1	-
情報処理・通信技術者	0	-	-
その他の技術者	0	2	-
医師・薬剤師等	18	2	9.00
保健師・助産師等	106	46	2.30
医療技術者	16	12	1.33
その他の保健医療	0	6	-
社会福祉の専門的職業	74	53	1.40
美術家、デザイナー等	6	3	2.00
その他の専門的職業	39	14	2.79
事務的職業	162	482	0.34
一般事務員	107	441	0.24
会計事務員	12	13	0.92
生産関連事務員	12	9	1.33
営業・販売関連事務員	18	15	1.20
外勤事務員	1	1	1.00
運輸・郵便事務	9	2	4.50
事務用機器操作の職業	3	1	3.00
販売の職業	355	167	2.13
商品販売の職業	333	154	2.16
販売類似の職業	2	1	2.00
営業の職業	20	12	1.67
サービスの職業	1,030	368	2.80
家庭生活支援サービス	3	-	-
介護サービスの職業	156	78	2.00
保健医療サービス	23	16	1.44
生活衛生サービス	43	12	3.58
飲食物調理の職業	195	134	1.46
接客・給仕の職業	587	93	6.31
居住施設・ビル管理	7	6	1.17
その他のサービス	16	29	0.55
保安の職業	13	11	1.18
農林漁業の職業	23	12	1.92
生産工程の職業	153	249	0.61
生産設備(金属)	3	-	-
生産設備(金属除く)	0	3	-
生産設備(機械)	0	-	-
金属材料製造等	15	13	1.15
製品製造・加工処理	98	121	0.81
機械組立の職業	8	19	0.42
機械整備・修理の職業	5	10	0.50
製品検査(金属)	12	13	0.92
製品検査(金属除く)	13	18	0.72
機械検査の職業	0	6	-
生産関連・生産類似	2	43	0.05
輸送・機械運転の職業	36	20	1.80
鉄道運転の職業	0	-	-
自動車運転の職業	31	15	2.07
船舶・航空機運転	0	-	-
その他の輸送の職業	2	1	2.00
位置・建設機械運転	3	4	0.75
建設・採掘の職業	9	8	1.13
建設解体工事の職業	0	-	-
建設の職業	1	2	0.50
電気工事の職業	5	2	2.50
土木の職業	3	4	0.75
採掘の職業	0	-	-
運搬・清掃等の職業	284	636	0.45
運搬の職業	64	47	1.36
清掃の職業	126	167	0.75
包装の職業	9	8	1.13
その他の運搬等の職業	85	414	0.21
分類不能の職業	27	-	-
(IT関連の職業計)	13	4	3.25
(IT技術関連)	3	-	-
(IT操作関連)	7	4	1.75
(IT製造関連)	3	-	-
(福祉関連の職業計)	305	142	2.15
(介護関連)	195	95	2.05
(その他の福祉)	110	47	2.34

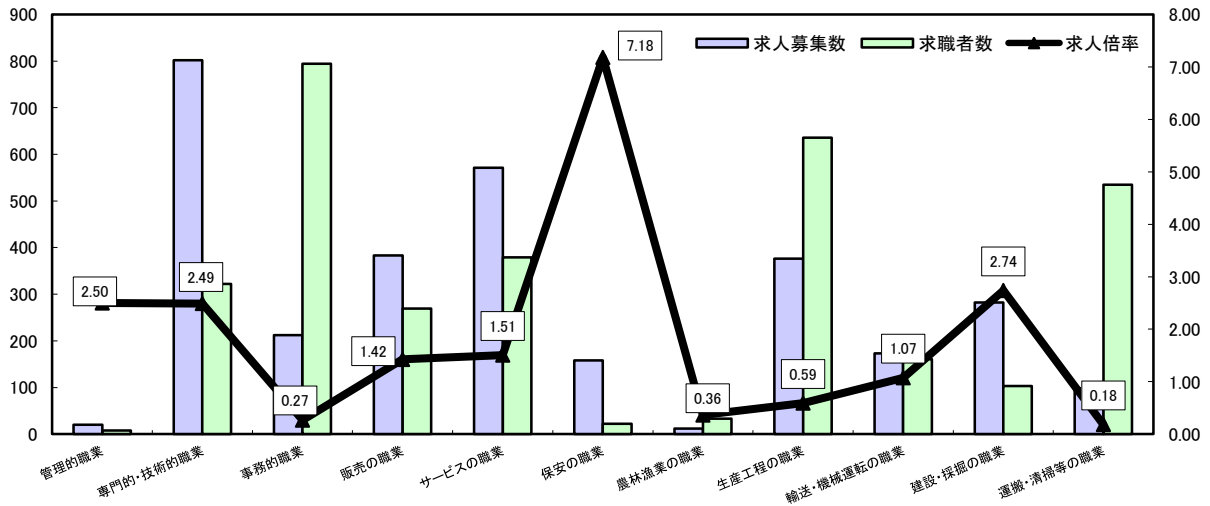
※ 資料出所:職業安定業務統計
 ※ 職種は平成24年3月改定「厚生労働省編職業分類表」に基づくもの。
 ※ 有効求人倍率は原数値
 ※ この数値は、京都労働局管内の北部3公共職業安定所の合計数です。
 ※ 求人募集数・求職者数・求人倍率は正式にはそれぞれ有効求人人数・有効求職者数・有効求人倍率とします。
 ※ 常用とは、雇用契約において雇用期間の定めがないか又は4ヶ月以上の雇用期間が定められているもの(季節労働者を除く)をいいます。
 ※ 常用的パートとは、パートタイムの内雇用期間の定めがないか又は4ヶ月以上の雇用期間によって就労するものをいいます。
 ※ 「IT関連の職業」及び「福祉関連の職業」についてはそれぞれの職業から抽出した内数
 「IT技術関連」とは……電気・電子・電気通信設計技術者、同機器生産技術者、システムコンサルタント、システム設計技術者、ソフトウェア開発技術者、プログラマーなど
 「IT操作関連」とは……グラフィックデザイナー、ウェブデザイナー、データ入力係員、製図工など
 「IT製造関連」とは……電気通信機械器具組立工、半導体製品製造工、被覆電線製造工、電気通信機械器具修理工、通信線架設・敷設作業員、電気通信設備作業員など
 「介護関連」とは……福祉施設指導専門員、介護支援専門員、医療ソーシャルワーカー、家政婦(夫)、家事手伝い、施設介護員、訪問介護職など
 「その他の福祉」とは……保健師、助産師、看護師、理学療法士、作業療法士、視能訓練士、言語聴覚士、福祉相談・指導専門員など

求人・求職バランスシート

平成26年1月

ハローワーク北部3所

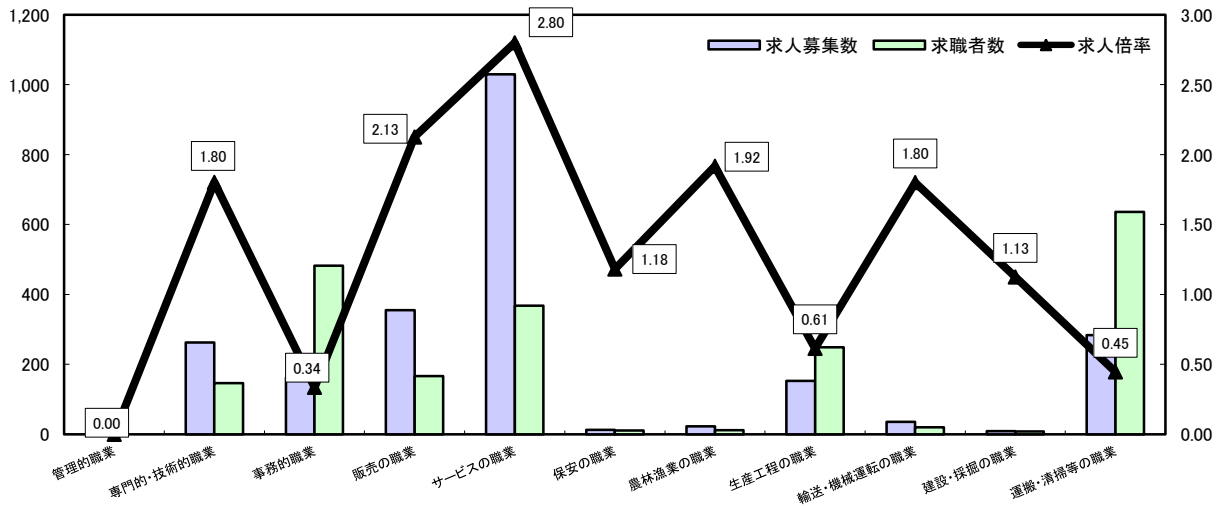
常用



*求人募集数・求職者数は左目盛(人)、求人倍率は右目盛(倍)

	管理的職業	専門的・技術的職業	事務的職業	販売の職業	サービスの職業	保安の職業	農林漁業の職業	生産工程の職業	輸送・機械運転の職業	建設・採掘の職業	運搬・清掃等の職業	職業の合計
求人募集数	20	802	212	383	571	158	12	376	173	282	98	3,087
求職者数	8	322	794	269	379	22	33	636	161	103	535	3,300
求人倍率	2.50	2.49	0.27	1.42	1.51	7.18	0.36	0.59	1.07	2.74	0.18	0.94

常用的パート



*求人募集数・求職者数は左目盛(人)、求人倍率は右目盛(倍)

	管理的職業	専門的・技術的職業	事務的職業	販売の職業	サービスの職業	保安の職業	農林漁業の職業	生産工程の職業	輸送・機械運転の職業	建設・採掘の職業	運搬・清掃等の職業	職業の合計
求人募集数	0	263	162	355	1,030	13	23	153	36	9	284	2,328
求職者数	0	146	482	167	368	11	12	249	20	8	636	2,126
求人倍率	-	1.80	0.34	2.13	2.80	1.18	1.92	0.61	1.80	1.13	0.45	1.10

- (注) 1 求人募集数・求職者数・求人倍率は正式にはそれぞれ有効求人数・有効求職者数・有効求人倍率といいます。
 2 求人倍率は、求職者1人あたりの求人募集数を意味しています。
 3 [職業の合計]欄には、[職業分類不能]を含みます。
 4 常用とは、雇用契約において雇用期間の定めがないか又は4ヶ月以上の雇用期間が定められているもの(季節労働者を除く)をいいます。
 5 常用的パートとは、パートタイムのうち雇用期間の定めがないか又は4ヶ月以上の雇用期間によって就労するものをいいます。