

# 求人・求職バランスシート(平成25年12月分)

京都労働局

## ◎常用

(単位:人,倍)

職業計	求人募集数	求職者数	求人倍率
<b>職業計</b>	<b>26,772</b>	<b>30,240</b>	<b>0.89</b>
<b>管理的職業</b>	<b>128</b>	<b>126</b>	<b>1.02</b>
<b>専門的・技術的職業</b>	<b>6,420</b>	<b>4,206</b>	<b>1.53</b>
開発技術者	267	263	1.02
製造技術者	107	270	0.40
建築・土木技術者等	868	274	3.17
情報処理・通信技術者	624	438	1.42
その他の技術者	19	39	0.49
医師・薬剤師等	138	33	4.18
保健師・助産師等	1,526	318	4.80
医療技術者	543	138	3.93
その他の保健医療	540	337	1.60
社会福祉の専門的職業	1,125	646	1.74
美術家、デザイナー等	314	663	0.47
その他の専門的職業	349	787	0.44
<b>事務的職業</b>	<b>2,274</b>	<b>8,950</b>	<b>0.25</b>
一般事務員	1,498	7,303	0.21
会計事務員	240	688	0.35
生産関連事務員	119	216	0.55
営業・販売関連事務員	366	666	0.55
外勤事務員	5	2	2.50
運輸・郵便事務	29	24	1.21
事務用機器操作の職業	17	51	0.33
<b>販売の職業</b>	<b>4,223</b>	<b>3,758</b>	<b>1.12</b>
商品販売の職業	2,224	1,681	1.32
販売類似の職業	262	70	3.74
営業の職業	1,737	2,007	0.87
<b>サービスの職業</b>	<b>5,413</b>	<b>3,181</b>	<b>1.70</b>
家庭生活支援サービス	2	3	0.67
介護サービスの職業	1,715	897	1.91
保健医療サービス	276	159	1.74
生活衛生サービス	726	307	2.36
飲食物調理の職業	1,350	826	1.63
接客・給仕の職業	1,187	549	2.16
居住施設・ビル管理	58	209	0.28
その他のサービス	99	231	0.43
<b>保安の職業</b>	<b>790</b>	<b>172</b>	<b>4.59</b>
<b>農林漁業の職業</b>	<b>117</b>	<b>147</b>	<b>0.80</b>
<b>生産工程の職業</b>	<b>2,322</b>	<b>3,433</b>	<b>0.68</b>
生産設備(金属)	1	35	0.03
生産設備(金属除く)	21	44	0.48
生産設備(機械)	8	59	0.14
金属材料製造等	591	456	1.30
製品製造・加工処理	805	1,256	0.64
機械組立の職業	265	671	0.39
機械整備・修理の職業	339	218	1.56
製品検査(金属)	20	21	0.95
製品検査(金属除く)	59	49	1.20
機械検査の職業	27	43	0.63
生産関連・生産類似	186	581	0.32
<b>輸送・機械運転の職業</b>	<b>2,213</b>	<b>1,109</b>	<b>2.00</b>
鉄道運転の職業	0	4	-
自動車運転の職業	2,044	802	2.55
船舶・航空機運転	0	2	-
その他の輸送の職業	22	113	0.19
位置・建設機械運転	147	188	0.78
<b>建設・探掘の職業</b>	<b>1,096</b>	<b>453</b>	<b>2.41</b>
建設解体工事の職業	367	29	12.66
建設の職業	589	161	3.66
電気工事の職業	424	113	3.75
土木の職業	608	149	4.08
探掘の職業	8	1	8.00
<b>運搬・清掃等の職業</b>	<b>876</b>	<b>2,658</b>	<b>0.33</b>
運搬の職業	425	796	0.53
清掃の職業	194	638	0.30
包装の職業	24	42	0.57
その他の運搬等の職業	233	1,182	0.20
<b>分類不能の職業</b>	<b>2,047</b>	<b>-</b>	<b>-</b>
<b>(IT関連の職業計)</b>	<b>1,237</b>	<b>1,236</b>	<b>1.00</b>
(IT技術関連)	827	635	1.30
(IT操作関連)	257	497	0.52
(IT製造関連)	153	104	1.47
<b>(福祉関連の職業計)</b>	<b>4,408</b>	<b>1,694</b>	<b>2.60</b>
(介護関連)	2,586	1,262	2.05
(その他の福祉)	1,822	432	4.22

## ◎常用的パート

(単位:人,倍)

職業計	求人募集数	求職者数	求人倍率
<b>職業計</b>	<b>16,593</b>	<b>14,078</b>	<b>1.18</b>
<b>管理的職業</b>	<b>0</b>	<b>8</b>	<b>-</b>
<b>専門的・技術的職業</b>	<b>2,579</b>	<b>1,350</b>	<b>1.91</b>
開発技術者	9	19	0.47
製造技術者	15	46	0.33
建築・土木技術者等	20	21	0.95
情報処理・通信技術者	17	22	0.77
その他の技術者	0	10	-
医師・薬剤師等	125	27	4.63
保健師・助産師等	994	335	2.97
医療技術者	263	61	4.31
その他の保健医療	123	71	1.73
社会福祉の専門的職業	556	396	1.40
美術家、デザイナー等	123	89	1.38
その他の専門的職業	334	253	1.32
<b>事務的職業</b>	<b>1,766</b>	<b>3,953</b>	<b>0.45</b>
一般事務員	1,331	3,569	0.37
会計事務員	117	141	0.83
生産関連事務員	147	75	1.96
営業・販売関連事務員	114	129	0.88
外勤事務員	4	6	0.67
運輸・郵便事務	30	6	5.00
事務用機器操作の職業	23	27	0.85
<b>販売の職業</b>	<b>1,867</b>	<b>1,233</b>	<b>1.51</b>
商品販売の職業	1,723	1,122	1.54
販売類似の職業	8	3	2.67
営業の職業	136	108	1.26
<b>サービスの職業</b>	<b>5,902</b>	<b>2,024</b>	<b>2.92</b>
家庭生活支援サービス	20	15	1.33
介護サービスの職業	1,608	476	3.38
保健医療サービス	259	91	2.85
生活衛生サービス	341	158	2.16
飲食物調理の職業	1,602	635	2.52
接客・給仕の職業	1,883	385	4.89
居住施設・ビル管理	37	115	0.32
その他のサービス	152	149	1.02
<b>保安の職業</b>	<b>371</b>	<b>90</b>	<b>4.12</b>
<b>農林漁業の職業</b>	<b>47</b>	<b>49</b>	<b>0.96</b>
<b>生産工程の職業</b>	<b>1,195</b>	<b>989</b>	<b>1.21</b>
生産設備(金属)	0	3	-
生産設備(金属除く)	13	10	1.30
生産設備(機械)	0	11	-
金属材料製造等	95	32	2.97
製品製造・加工処理	796	489	1.63
機械組立の職業	125	160	0.78
機械整備・修理の職業	39	26	1.50
製品検査(金属)	35	21	1.67
製品検査(金属除く)	38	35	1.09
機械検査の職業	18	16	1.13
生産関連・生産類似	36	186	0.19
<b>輸送・機械運転の職業</b>	<b>360</b>	<b>191</b>	<b>1.88</b>
鉄道運転の職業	0	1	-
自動車運転の職業	336	145	2.32
船舶・航空機運転	0	-	-
その他の輸送の職業	7	17	0.41
位置・建設機械運転	17	28	0.61
<b>建設・探掘の職業</b>	<b>134</b>	<b>39</b>	<b>3.44</b>
建設解体工事の職業	10	3	3.33
建設の職業	20	17	1.18
電気工事の職業	20	10	2.00
土木の職業	84	9	9.33
探掘の職業	0	-	-
<b>運搬・清掃等の職業</b>	<b>2,372</b>	<b>2,958</b>	<b>0.80</b>
運搬の職業	424	284	1.49
清掃の職業	1,217	797	1.53
包装の職業	128	76	1.68
その他の運搬等の職業	603	1,801	0.33
<b>分類不能の職業</b>	<b>1,194</b>	<b>-</b>	<b>-</b>
<b>(IT関連の職業計)</b>	<b>160</b>	<b>139</b>	<b>1.15</b>
(IT技術関連)	27	42	0.64
(IT操作関連)	84	74	1.14
(IT製造関連)	49	23	2.13
<b>(福祉関連の職業計)</b>	<b>3,026</b>	<b>990</b>	<b>3.06</b>
(介護関連)	1,962	618	3.17
(その他の福祉)	1,064	372	2.86

※ 資料出所:職業安定業務統計

※ 職種は平成24年3月改定「厚生労働省編職業分類表」に基づくもの。

※ 有効求人倍率は原数値

※ この数値は、京都労働局管内の公共職業安定所の合計数です。

※ 求人募集数・求職者数・求人倍率は正式にはそれぞれ有効求人数・有効求職者数・有効求人倍率といえます。

※ 常用とは、雇用契約において雇用期間の定めがないか又は4ヶ月以上の雇用期間が定められているもの(季節労働者を除く)をいいます。

※ 常用的パートとは、パートタイムの内雇用期間の定めがないか又は4ヶ月以上の雇用期間によって就労するものをいいます。

※ 「IT関連の職業」及び「福祉関連の職業」についてはそれぞれの職業から抽出した内数

「IT技術関連」とは……電気・電子・電気通信設計技術者、同機器生産技術者、システムコンサルタント、システム設計技術者、ソフトウェア開発技術者、プログラマーなど

「IT操作関連」とは……グラフィックデザイナー、ウェブデザイナー、データ入力係員、製図工など

「IT製造関連」とは……電気通信機械器具組立工、半導体製品製造工、被覆電線製造工、電気通信機械器具修理工、通信線架設・敷設作業員、電気通信設備作業員など

「介護関連」とは……福祉施設指導専門員、介護支援専門員、医療ソーシャルワーカー、家政婦(夫)、家事手伝い、施設介護員、訪問介護職など

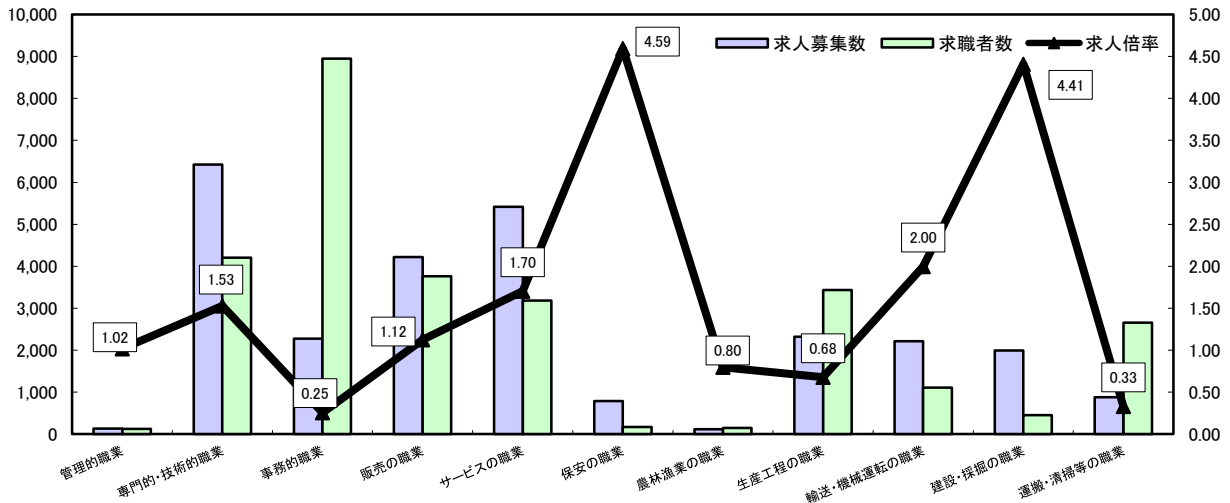
「その他の福祉」とは……保健師、助産師、看護師、理学療法士、作業療法士、視能訓練士、言語聴覚士、福祉相談・指導専門員など

# 求人・求職バランスシート

平成25年12月

京都労働局

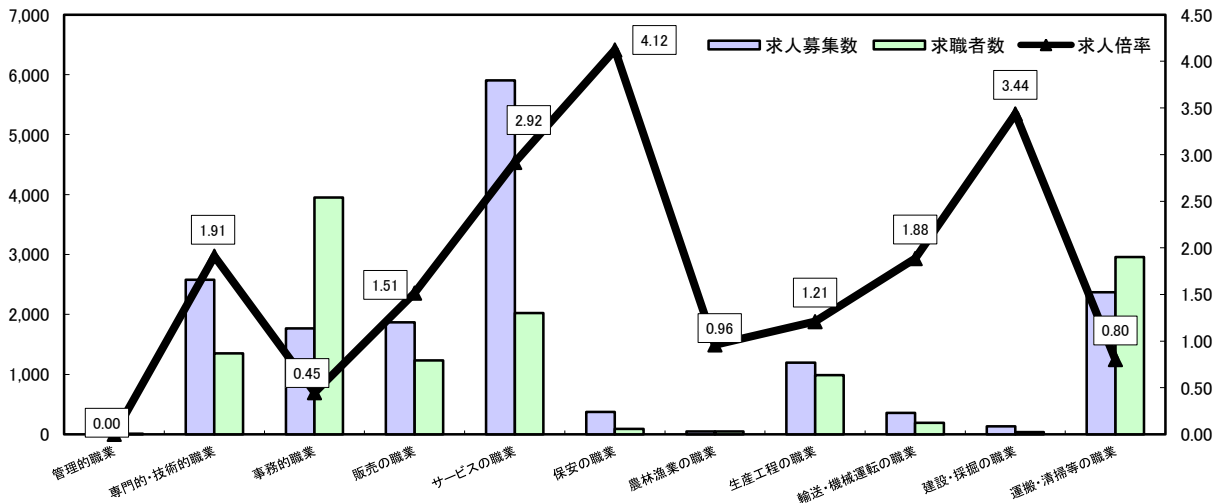
## 常用



\*求人募集数・求職者数は左目盛(人)、求人倍率は右目盛(倍)

	管理的職業	専門的・技術的職業	事務的職業	販売の職業	サービスの職業	保安の職業	農林漁業の職業	生産工程の職業	輸送・機械運転の職業	建設・採掘の職業	運搬・清掃等の職業	職業の合計
求人募集数	128	6,420	2,274	4,223	5,413	790	117	2,322	2,213	1,996	876	26,772
求職者数	126	4,206	8,950	3,758	3,181	172	147	3,433	1,109	453	2,658	30,240
求人倍率	1.02	1.53	0.25	1.12	1.70	4.59	0.80	0.68	2.00	4.41	0.33	0.89

## 常用的パート



\*求人募集数・求職者数は左目盛(人)、求人倍率は右目盛(倍)

	管理的職業	専門的・技術的職業	事務的職業	販売の職業	サービスの職業	保安の職業	農林漁業の職業	生産工程の職業	輸送・機械運転の職業	建設・採掘の職業	運搬・清掃等の職業	職業の合計
求人募集数	0	2,579	1,766	1,867	5,902	371	47	1,195	360	134	2,372	16,593
求職者数	8	1,350	3,953	1,233	2,024	90	49	989	191	39	2,958	14,078
求人倍率	-	1.91	0.45	1.51	2.92	4.12	0.96	1.21	1.88	3.44	0.80	1.18

- (注) 1 求人募集数・求職者数・求人倍率は正式にはそれぞれ有効求人数・有効求職者数・有効求人倍率といいます。  
 2 求人倍率は、求職者1人あたりの求人募集数を意味しています。  
 3 [職業の合計]欄には、[職業分類不能]を含みます。  
 4 常用とは、雇用契約において雇用期間の定めがないか又は4ヶ月以上の雇用期間が定められているもの(季節労働者を除く)をいいます。  
 5 常用的パートとは、パートタイムのうち雇用期間の定めがないか又は4ヶ月以上の雇用期間によって就労するものをいいます。

# 求人・求職バランスシート(平成25年12月分)

ハローワーク南部5所計

## ◎常用

(単位:人,倍)

職業計	求人募集数	求職者数	求人倍率
<b>職業計</b>	<b>23,535</b>	<b>27,065</b>	<b>0.87</b>
<b>管理的職業</b>	<b>111</b>	<b>119</b>	<b>0.93</b>
<b>専門的・技術的職業</b>	<b>5,559</b>	<b>3,881</b>	<b>1.43</b>
開発技術者	248	243	1.02
製造技術者	102	249	0.41
建築・土木技術者等	650	247	2.63
情報処理・通信技術者	615	419	1.47
その他の技術者	16	35	0.46
医師・薬剤師等	116	31	3.74
保健師・助産師等	1,250	265	4.72
医療技術者	482	125	3.88
その他の保健医療	527	318	1.66
社会福祉の専門的職業	965	563	1.71
美術家、デザイナー等	289	635	0.46
その他の専門的職業	299	751	0.40
<b>事務的職業</b>	<b>2,064</b>	<b>8,237</b>	<b>0.25</b>
一般事務員	1,360	6,676	0.20
会計事務員	210	656	0.32
生産関連事務員	105	204	0.51
営業・販売関連事務員	338	628	0.54
外勤事務員	5	2	2.50
運輸・郵便事務	29	21	1.38
事務用機器操作の職業	17	50	0.34
<b>販売の職業</b>	<b>3,785</b>	<b>3,489</b>	<b>1.08</b>
商品販売の職業	2,014	1,526	1.32
販売類似の職業	252	65	3.88
営業の職業	1,519	1,898	0.80
<b>サービスの職業</b>	<b>4,765</b>	<b>2,820</b>	<b>1.69</b>
家庭生活支援サービス	2	3	0.67
介護サービスの職業	1,476	781	1.89
保健医療サービス	254	139	1.83
生活衛生サービス	658	287	2.29
飲食物調理の職業	1,246	730	1.71
接客・給仕の職業	995	477	2.09
居住施設・ビルの管理	55	197	0.28
その他のサービス	79	206	0.38
<b>保安の職業</b>	<b>648</b>	<b>152</b>	<b>4.26</b>
<b>農林漁業の職業</b>	<b>100</b>	<b>115</b>	<b>0.87</b>
<b>生産工程の職業</b>	<b>1,946</b>	<b>2,782</b>	<b>0.70</b>
生産設備(金属)	1	24	0.04
生産設備(金属除く)	18	38	0.47
生産設備(機械)	8	52	0.15
金属材料製造等	501	360	1.39
製品製造・加工処理	677	999	0.68
機械組立の職業	249	572	0.44
機械整備・修理の職業	248	170	1.46
製品検査(金属)	16	11	1.45
製品検査(金属除く)	46	30	1.53
機械検査の職業	20	37	0.54
生産関連・生産類似	162	489	0.33
<b>輸送・機械運転の職業</b>	<b>2,041</b>	<b>950</b>	<b>2.15</b>
鉄道運転の職業	0	3	-
自動車運転の職業	1,916	676	2.83
船舶・航空機運転	2	2	-
その他の輸送の職業	20	93	0.22
定置・建設機械運転	105	176	0.60
<b>建設・探掘の職業</b>	<b>1,724</b>	<b>364</b>	<b>4.74</b>
建設解体工事の職業	323	22	14.68
建設の職業	533	132	4.04
電気工事の職業	367	97	3.78
土木の職業	495	112	4.42
探掘の職業	6	1	6.00
<b>運搬・清掃等の職業</b>	<b>792</b>	<b>2,143</b>	<b>0.37</b>
運搬の職業	370	679	0.54
清掃の職業	180	497	0.36
包装の職業	21	41	0.51
その他の運搬等の職業	221	926	0.24
<b>分類不能の職業</b>	<b>2,013</b>	<b>-</b>	<b>-</b>
<b>(IT関連の職業計)</b>	<b>1,201</b>	<b>1,189</b>	<b>1.03</b>
(IT技術関連)	808	600	1.35
(IT操作関連)	249	476	0.52
(IT製造関連)	144	93	1.55
<b>(福祉関連の職業計)</b>	<b>3,729</b>	<b>1,468</b>	<b>2.54</b>
(介護関連)	2,226	1,097	2.03
(その他の福祉)	1,503	371	4.05

## ◎常用的パート

(単位:人,倍)

職業計	求人募集数	求職者数	求人倍率
<b>職業計</b>	<b>14,288</b>	<b>12,003</b>	<b>1.19</b>
<b>管理的職業</b>	<b>0</b>	<b>8</b>	<b>-</b>
<b>専門的・技術的職業</b>	<b>2,328</b>	<b>1,209</b>	<b>1.93</b>
開発技術者	9	19	0.47
製造技術者	11	40	0.28
建築・土木技術者等	20	21	0.95
情報処理・通信技術者	17	22	0.77
その他の技術者	0	9	-
医師・薬剤師等	110	25	4.40
保健師・助産師等	887	289	3.07
医療技術者	247	52	4.75
その他の保健医療	123	68	1.81
社会福祉の専門的職業	495	346	1.43
美術家、デザイナー等	116	86	1.35
その他の専門的職業	293	232	1.26
<b>事務的職業</b>	<b>1,626</b>	<b>3,482</b>	<b>0.47</b>
一般事務員	1,231	3,136	0.39
会計事務員	113	128	0.88
生産関連事務員	138	67	2.06
営業・販売関連事務員	96	117	0.82
外勤事務員	4	4	1.00
運輸・郵便事務	23	5	4.60
事務用機器操作の職業	21	25	0.84
<b>販売の職業</b>	<b>1,499</b>	<b>1,059</b>	<b>1.42</b>
商品販売の職業	1,377	961	1.43
販売類似の職業	6	2	3.00
営業の職業	116	96	1.21
<b>サービスの職業</b>	<b>4,850</b>	<b>1,660</b>	<b>2.92</b>
家庭生活支援サービス	19	12	1.58
介護サービスの職業	1,423	401	3.55
保健医療サービス	238	77	3.09
生活衛生サービス	312	145	2.15
飲食物調理の職業	1,409	496	2.84
接客・給仕の職業	1,280	303	4.22
居住施設・ビルの管理	33	111	0.30
その他のサービス	136	115	1.18
<b>保安の職業</b>	<b>358</b>	<b>76</b>	<b>4.71</b>
<b>農林漁業の職業</b>	<b>23</b>	<b>36</b>	<b>0.64</b>
<b>生産工程の職業</b>	<b>1,053</b>	<b>757</b>	<b>1.39</b>
生産設備(金属)	0	1	-
生産設備(金属除く)	13	7	1.86
生産設備(機械)	0	11	-
金属材料製造等	81	19	4.26
製品製造・加工処理	704	377	1.87
機械組立の職業	118	141	0.84
機械整備・修理の職業	36	17	2.12
製品検査(金属)	24	12	2.00
製品検査(金属除く)	28	15	1.87
機械検査の職業	18	12	1.50
生産関連・生産類似	31	145	0.21
<b>輸送・機械運転の職業</b>	<b>317</b>	<b>172</b>	<b>1.84</b>
鉄道運転の職業	0	1	-
自動車運転の職業	298	130	2.29
船舶・航空機運転	0	2	-
その他の輸送の職業	3	15	0.20
定置・建設機械運転	16	26	0.62
<b>建設・探掘の職業</b>	<b>123</b>	<b>32</b>	<b>3.84</b>
建設解体工事の職業	10	3	3.33
建設の職業	17	15	1.13
電気工事の職業	15	8	1.88
土木の職業	81	6	13.50
探掘の職業	0	1	-
<b>運搬・清掃等の職業</b>	<b>2,111</b>	<b>2,341</b>	<b>0.90</b>
運搬の職業	357	238	1.50
清掃の職業	1,108	628	1.76
包装の職業	122	66	1.85
その他の運搬等の職業	524	1,409	0.37
<b>分類不能の職業</b>	<b>1,171</b>	<b>-</b>	<b>-</b>
<b>(IT関連の職業計)</b>	<b>147</b>	<b>134</b>	<b>1.10</b>
(IT技術関連)	23	42	0.55
(IT操作関連)	75	69	1.09
(IT製造関連)	49	23	2.13
<b>(福祉関連の職業計)</b>	<b>2,693</b>	<b>848</b>	<b>3.18</b>
(介護関連)	1,740	523	3.33
(その他の福祉)	953	325	2.93

※ 資料出所:職業安定業務統計

※ 職種は平成24年3月改定「厚生労働省編職業分類表」に基づくもの。

※ 有効求人倍率は原数値

※ この数値は、京都労働局管内の南部5公共職業安定所の合計数です。

※ 求人募集数・求職者数・求人倍率は正式にはそれぞれ有効求人数・有効求職者数・有効求人倍率といえます。

※ 常用とは、雇用契約において雇用期間の定めがないか又は4ヶ月以上の雇用期間が定められているもの(季節労働者を除く)をいいます。

※ 常用的パートとは、パートタイムの内雇用期間の定めがないか又は4ヶ月以上の雇用期間によって就労するものをいいます。

※ 「IT関連の職業」及び「福祉関連の職業」についてはそれぞれの職業から抽出した内数

「IT技術関連」とは……電気・電子・電気通信設計技術者、同機器生産技術者、システムコンサルタント、システム設計技術者、ソフトウェア開発技術者、プログラマーなど

「IT操作関連」とは……グラフィックデザイナー、ウェブデザイナー、データ入力係員、製図工など

「IT製造関連」とは……電気通信機械器具組立工、半導体製品製造工、被覆電線製造工、電気通信機械器具修理工、通信線架設・敷設作業員、電気通信設備作業員など

「介護関連」とは……福祉施設指導専門員、介護支援専門員、医療ソーシャルワーカー、家政婦(夫)、家事手伝い、施設介護員、訪問介護職など

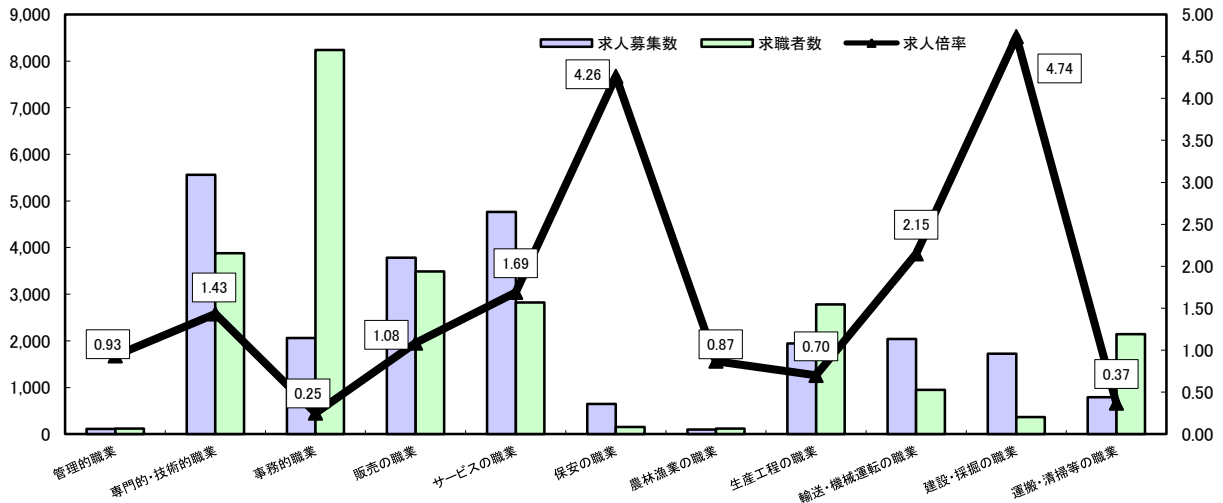
「その他の福祉」とは……保健師、助産師、看護師、理学療法士、作業療法士、視能訓練士、言語聴覚士、福祉相談・指導専門員など

# 求人・求職バランスシート

平成25年12月

ハローワーク南部5所

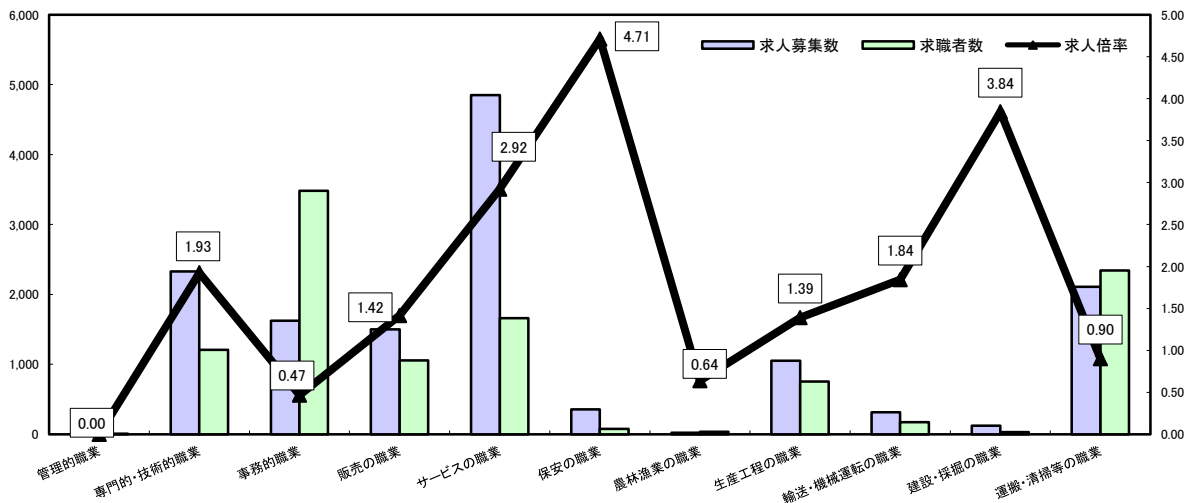
## 常用



\*求人募集数・求職者数は左目盛(人)、求人倍率は右目盛(倍)

	管理的職業	専門的・技術的職業	事務的職業	販売の職業	サービスの職業	保安の職業	農林漁業の職業	生産工程の職業	輸送・機械運転の職業	建設・採掘の職業	運搬・清掃等の職業	職業の合計
求人募集数	111	5,559	2,064	3,785	4,765	648	100	1,946	2,041	1,724	792	23,535
求職者数	119	3,881	8,237	3,489	2,820	152	115	2,782	950	364	2,143	27,065
求人倍率	0.93	1.43	0.25	1.08	1.69	4.26	0.87	0.70	2.15	4.74	0.37	0.87

## 常用的パート



\*求人募集数・求職者数は左目盛(人)、求人倍率は右目盛(倍)

	管理的職業	専門的・技術的職業	事務的職業	販売の職業	サービスの職業	保安の職業	農林漁業の職業	生産工程の職業	輸送・機械運転の職業	建設・採掘の職業	運搬・清掃等の職業	職業の合計
求人募集数	0	2,328	1,626	1,499	4,850	358	23	1,053	317	123	2,111	14,288
求職者数	8	1,209	3,482	1,059	1,660	76	36	757	172	32	2,341	12,003
求人倍率	-	1.93	0.47	1.42	2.92	4.71	0.64	1.39	1.84	3.84	0.90	1.19

- (注) 1 求人募集数・求職者数・求人倍率は正式にはそれぞれ有効求人数・有効求職者数・有効求人倍率といいます。  
 2 求人倍率は、求職者1人あたりの求人募集数を意味しています。  
 3 [職業の合計]欄には、[職業分類不能]を含みます。  
 4 常用とは、雇用契約において雇用期間の定めがないか又は4ヶ月以上の雇用期間が定められているもの(季節労働者を除く)をいいます。  
 5 常用的パートとは、パートタイムのうち雇用期間の定めがないか又は4ヶ月以上の雇用期間によって就労するものをいいます。

# 求人・求職バランスシート(平成25年12月分)

ハローワーク北部3所計

## ◎常用

(単位:人/倍)

職業計	求人募集数	求職者数	求人倍率
<b>管理的職業</b>	<b>17</b>	<b>3,175</b>	<b>1.02</b>
開発技術者	19	20	0.95
製造技術者	5	21	0.24
建築・土木技術者等	218	27	8.07
情報処理・通信技術者	9	19	0.47
その他の技術者	3	4	0.75
医師・薬剤師等	22	2	11.00
保健師・助産師等	276	53	5.21
医療技術者	61	13	4.69
その他の保健医療	13	19	0.68
社会福祉の専門的職業	160	83	1.93
美術家、デザイナー等	25	28	0.89
その他の専門的職業	50	36	1.39
<b>事務的職業</b>	<b>210</b>	<b>713</b>	<b>0.29</b>
一般事務員	138	627	0.22
会計事務員	30	32	0.94
生産関連事務員	14	12	1.17
営業・販売関連事務員	28	38	0.74
外勤事務員	0	-	-
運輸・郵便事務	0	3	-
事務用機器操作の職業	0	1	-
<b>販売の職業</b>	<b>438</b>	<b>269</b>	<b>1.63</b>
商品販売の職業	210	155	1.35
販売類似の職業	10	5	2.00
営業の職業	218	109	2.00
<b>サービスの職業</b>	<b>648</b>	<b>361</b>	<b>1.80</b>
家庭生活支援サービス	0	-	-
介護サービスの職業	239	116	2.06
保健医療サービス	22	20	1.10
生活衛生サービス	68	20	3.40
飲食物調理の職業	104	96	1.08
接客・給仕の職業	192	72	2.67
居住施設・ビル管理	3	12	0.25
その他のサービス	20	25	0.80
<b>保安の職業</b>	<b>142</b>	<b>20</b>	<b>7.10</b>
<b>農林漁業の職業</b>	<b>17</b>	<b>32</b>	<b>0.53</b>
<b>生産工程の職業</b>	<b>376</b>	<b>651</b>	<b>0.58</b>
生産設備(金属)	0	11	-
生産設備(金属除く)	3	6	0.50
生産設備(機械)	0	7	-
金属材料製造等	90	96	0.94
製品製造・加工処理	128	257	0.50
機械組立の職業	16	99	0.16
機械整備・修理の職業	91	48	1.90
製品検査(金属)	4	10	0.40
製品検査(金属除く)	13	19	0.68
機械検査の職業	7	6	1.17
生産関連・生産類似	24	92	0.26
<b>輸送・機械運転の職業</b>	<b>172</b>	<b>159</b>	<b>1.08</b>
鉄道運転の職業	0	1	-
自動車運転の職業	128	126	1.02
船舶・航空機運転	0	-	-
その他の輸送の職業	2	20	0.10
定置・建設機械運転	42	12	3.50
<b>建設・探掘の職業</b>	<b>272</b>	<b>89</b>	<b>3.08</b>
建設解体工事の職業	44	7	6.29
建設の職業	56	29	1.93
電気工事の職業	57	16	3.56
土木の職業	113	37	3.05
探掘の職業	2	-	-
<b>運搬・清掃等の職業</b>	<b>84</b>	<b>515</b>	<b>0.16</b>
運搬の職業	55	117	0.47
清掃の職業	14	141	0.10
包装の職業	3	1	3.00
その他の運搬等の職業	12	256	0.05
<b>分類不能の職業</b>	<b>34</b>	<b>34</b>	<b>-</b>
<b>(IT関連の職業計)</b>	<b>36</b>	<b>67</b>	<b>0.54</b>
(IT技術関連)	19	35	0.54
(IT操作関連)	8	21	0.38
(IT製造関連)	9	11	0.82
<b>(福祉関連の職業計)</b>	<b>679</b>	<b>226</b>	<b>3.00</b>
(介護関連)	360	165	2.18
(その他の福祉)	319	61	5.23

## ◎常用的パート

(単位:人/倍)

職業計	求人募集数	求職者数	求人倍率
<b>管理的職業</b>	<b>0</b>	<b>2,075</b>	<b>1.11</b>
開発技術者	0	-	-
製造技術者	4	6	0.67
建築・土木技術者等	0	-	-
情報処理・通信技術者	0	-	-
その他の技術者	0	1	-
医師・薬剤師等	15	2	7.50
保健師・助産師等	107	46	2.33
医療技術者	16	9	1.78
その他の保健医療	0	3	-
社会福祉の専門的職業	61	50	1.22
美術家、デザイナー等	7	3	2.33
その他の専門的職業	41	21	1.95
<b>事務的職業</b>	<b>140</b>	<b>471</b>	<b>0.30</b>
一般事務員	100	433	0.23
会計事務員	4	13	0.31
生産関連事務員	9	8	1.13
営業・販売関連事務員	18	12	1.50
外勤事務員	0	2	-
運輸・郵便事務	7	1	7.00
事務用機器操作の職業	2	2	1.00
<b>販売の職業</b>	<b>368</b>	<b>174</b>	<b>2.11</b>
商品販売の職業	346	181	2.15
販売類似の職業	2	1	2.00
営業の職業	20	12	1.67
<b>サービスの職業</b>	<b>1,052</b>	<b>364</b>	<b>2.89</b>
家庭生活支援サービス	1	3	0.33
介護サービスの職業	185	75	2.47
保健医療サービス	21	14	1.50
生活衛生サービス	29	13	2.23
飲食物調理の職業	193	139	1.39
接客・給仕の職業	603	82	7.35
居住施設・ビル管理	4	4	1.00
その他のサービス	16	34	0.47
<b>保安の職業</b>	<b>13</b>	<b>14</b>	<b>0.93</b>
<b>農林漁業の職業</b>	<b>24</b>	<b>13</b>	<b>1.85</b>
<b>生産工程の職業</b>	<b>142</b>	<b>232</b>	<b>0.61</b>
生産設備(金属)	2	-	-
生産設備(金属除く)	0	3	-
生産設備(機械)	0	-	-
金属材料製造等	14	13	1.08
製品製造・加工処理	92	112	0.82
機械組立の職業	7	19	0.37
機械整備・修理の職業	3	9	0.33
製品検査(金属)	11	9	1.22
製品検査(金属除く)	10	20	0.50
機械検査の職業	0	4	-
生産関連・生産類似	5	41	0.12
<b>輸送・機械運転の職業</b>	<b>43</b>	<b>19</b>	<b>2.26</b>
鉄道運転の職業	-	-	-
自動車運転の職業	38	15	2.53
船舶・航空機運転	0	-	-
その他の輸送の職業	4	2	2.00
定置・建設機械運転	1	2	0.50
<b>建設・探掘の職業</b>	<b>11</b>	<b>7</b>	<b>1.57</b>
建設解体工事の職業	-	-	-
建設の職業	3	2	1.50
電気工事の職業	5	2	2.50
土木の職業	3	3	1.00
探掘の職業	-	-	-
<b>運搬・清掃等の職業</b>	<b>261</b>	<b>617</b>	<b>0.42</b>
運搬の職業	67	46	1.46
清掃の職業	109	169	0.64
包装の職業	6	10	0.60
その他の運搬等の職業	79	392	0.20
<b>分類不能の職業</b>	<b>23</b>	<b>23</b>	<b>-</b>
<b>(IT関連の職業計)</b>	<b>13</b>	<b>5</b>	<b>2.60</b>
(IT技術関連)	4	-	-
(IT操作関連)	9	5	1.80
(IT製造関連)	0	-	-
<b>(福祉関連の職業計)</b>	<b>333</b>	<b>142</b>	<b>2.35</b>
(介護関連)	222	95	2.34
(その他の福祉)	111	47	2.36

※ 資料出所:職業安定業務統計

※ 職種は平成24年3月改定「厚生労働省編職業分類表」に基づくもの。

※ 有効求人倍率は原数値

※ この数値は、京都労働局管内の北部3公共職業安定所の合計数です。

※ 求人募集数・求職者数・求人倍率は正式にはそれぞれ有効求人数・有効求職者数・有効求人倍率といえます。

※ 常用とは、雇用契約において雇用期間の定めがないか又は4ヶ月以上の雇用期間が定められているもの(季節労働者を除く)をいいます。

※ 常用的パートとは、パートタイムの内雇用期間の定めがないか又は4ヶ月以上の雇用期間によって就労するものをいいます。

※ 「IT関連の職業」及び「福祉関連の職業」についてはそれぞれの職業から抽出した内数

「IT技術関連」とは……電気・電子・電気通信設計技術者、同機器生産技術者、システムコンサルタント、システム設計技術者、ソフトウェア開発技術者、プログラマーなど

「IT操作関連」とは……グラフィックデザイナー、ウェブデザイナー、データ入力係員、製図工など

「IT製造関連」とは……電気通信機械器具組立工、半導体製品製造工、被覆電線製造工、電気通信機械器具修理工、通信線架線・敷設作業員、電気通信設備作業員など

「介護関連」とは……福祉施設指導専門員、介護支援専門員、医療ソーシャルワーカー、家政婦(夫)、家事手伝い、施設介護員、訪問介護職など

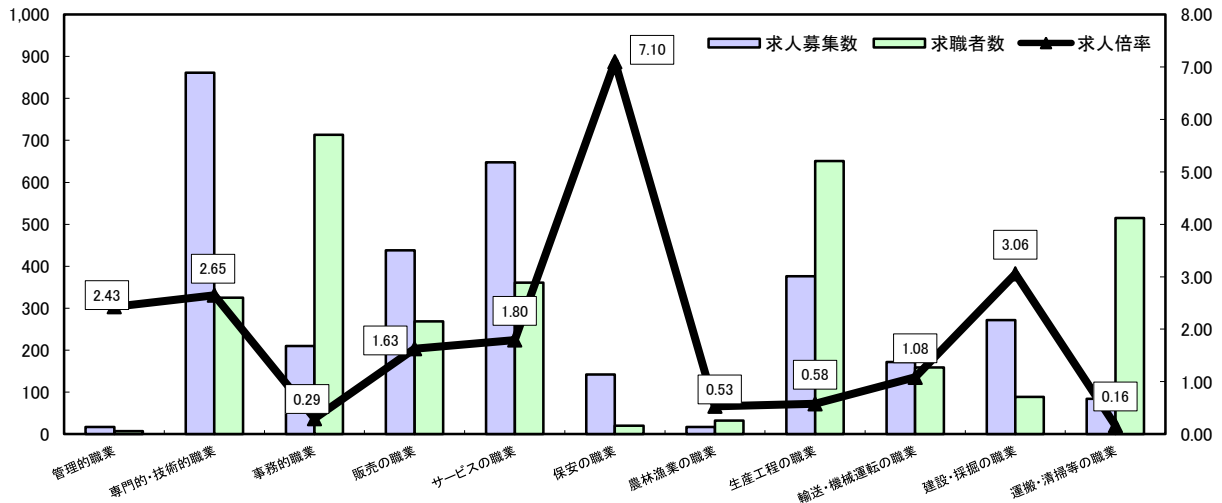
「その他の福祉」とは……保健師、助産師、看護師、理学療法士、作業療法士、視能訓練士、言語聴覚士、福祉相談・指導専門員など

# 求人・求職バランスシート

平成25年12月

ハローワーク北部3所

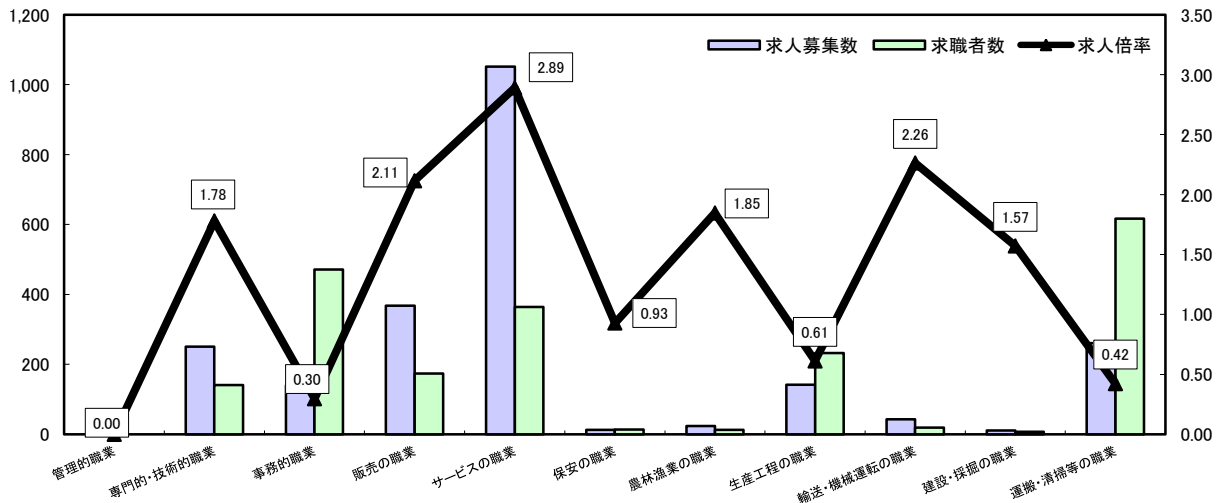
## 常用



\*求人募集数・求職者数は左目盛(人)、求人倍率は右目盛(倍)

	管理的職業	専門的・技術的職業	事務的職業	販売の職業	サービスの職業	保安の職業	農林漁業の職業	生産工程の職業	輸送・機械運転の職業	建設・採掘の職業	運搬・清掃等の職業	職業の合計
求人募集数	17	861	210	438	648	142	17	376	172	272	84	3,237
求職者数	7	325	713	269	361	20	32	651	159	89	515	3,175
求人倍率	2.43	2.65	0.29	1.63	1.80	7.10	0.53	0.58	1.08	3.06	0.16	1.02

## 常用的パート



\*求人募集数・求職者数は左目盛(人)、求人倍率は右目盛(倍)

	管理的職業	専門的・技術的職業	事務的職業	販売の職業	サービスの職業	保安の職業	農林漁業の職業	生産工程の職業	輸送・機械運転の職業	建設・採掘の職業	運搬・清掃等の職業	職業の合計
求人募集数	0	251	140	368	1,052	13	24	142	43	11	261	2,305
求職者数	0	141	471	174	364	14	13	232	19	7	617	2,075
求人倍率	-	1.78	0.30	2.11	2.89	0.93	1.85	0.61	2.26	1.57	0.42	1.11

- (注) 1 求人募集数・求職者数・求人倍率は正式にはそれぞれ有効求人数・有効求職者数・有効求人倍率といいます。  
 2 求人倍率は、求職者1人あたりの求人募集数を意味しています。  
 3 [職業の合計]欄には、[職業分類不能]を含みます。  
 4 常用とは、雇用契約において雇用期間の定めがないか又は4ヶ月以上の雇用期間が定められているもの(季節労働者を除く)をいいます。  
 5 常用的パートとは、パートタイムのうち雇用期間の定めがないか又は4ヶ月以上の雇用期間によって就労するものをいいます。