

求人・求職バランスシート（平成24年10月分）

京都労働局

◎常用

職業計	求人募集数	求職者数	求人倍率
職業計	27,285	38,225	0.71
専門的・技術的職業	8,000	6,205	1.29
機械・電気技術者	322	458	0.70
鉱工業技術者	31	122	0.25
建築・土木技術者等	644	394	1.63
情報処理技術者	491	556	0.88
その他の技術者	28	66	0.42
医師・薬剤師等	143	46	3.11
保健師・助産師等	1,772	394	4.50
医療技術者	498	158	3.15
その他の保健医療	1,001	588	1.70
社会福祉専門の職業	2,521	1,638	1.54
美術家・デザイナー等	241	895	0.27
その他の専門的職業	308	890	0.35
管理的職業	63	135	0.39
事務的職業	2,349	11,059	0.21
一般事務員	1,506	8,916	0.17
会計事務員	236	914	0.26
生産関連事務員	128	273	0.47
営業・販売関連事務員	392	844	0.46
外勤事務員	1	2	0.50
運輸・通信事務員	56	33	1.70
事務用機器操作の職業	30	77	0.39
販売の職業	4,775	4,925	0.97
商品販売の職業	4,041	4,634	0.87
販売類似の職業	734	291	2.52
サービスの職業	4,133	2,872	1.44
家庭生活支援サービス	329	266	1.24
生活衛生サービス職	770	349	2.21
飲食物調理の職業	1,877	1,057	1.78
接客・給仕の職業	925	575	1.61
居住施設・ビルの管理	106	333	0.32
その他のサービス職	126	292	0.43
保安の職業	818	261	3.13
農林漁業の職業	111	179	0.62
運輸・通信の職業	2,211	1,188	1.86
鉄道運転の職業	0	2	-
自動車運転の職業	2,149	1,053	2.04
船舶・航空機運転	1	1	1.00
その他の運輸の職業	45	108	0.42
通信の職業	16	24	0.67
生産工程・労務の職業	4,835	8,259	0.59
金属材料製造の職業	39	166	0.23
化学製品製造の職業	31	199	0.16
窯業製品製造の職業	20	49	0.41
土石製品製造の職業	8	3	2.67
金属加工の職業	424	427	0.99
金属溶接・溶断の職業	54	40	1.35
一般機械器具組立修理	207	765	0.27
電気機械器具組立修理	142	391	0.36
輸送用機械組立修理	247	193	1.28
計器・光学機組立修理	12	12	1.00
精製・製粉・調味製造	6	27	0.22
食料品製造の職業	248	507	0.49
飲料・たばこ製造	7	13	0.54
紡績の職業	49	73	0.67
衣服・繊維製品製造	91	196	0.46
木・竹・草・つる製造	43	82	0.52
パルプ・紙・紙製品	26	29	0.90
印刷・製本の職業	115	175	0.66
ゴム・プラスチック	75	62	1.21
革・革製品製造	1	1	1.00
装身具等製造の職業	7	13	0.54
その他の製造制作	207	1,008	0.21
定置・建設機械運転	89	62	1.44
電気作業者	428	186	2.30
採掘の職業	4	4	1.00
建設躯体工事の職業	427	64	6.67
建設の職業	544	227	2.40
土木の職業	441	236	1.87
運搬労務の職業	487	1,101	0.44
その他の労務の職業	356	1,948	0.18
分類不能の職業	3,142	-	-
(IT関連の職業計)	621	745	0.83
(IT技術関連)	491	537	0.91
(IT操作関連)	30	106	0.28
(IT製造関連)	100	102	0.98
(福祉関連の職業計)	4,619	1,948	2.37
(介護関連)	2,566	1,421	1.81
(その他の福祉)	2,053	527	3.90

◎常用的パート

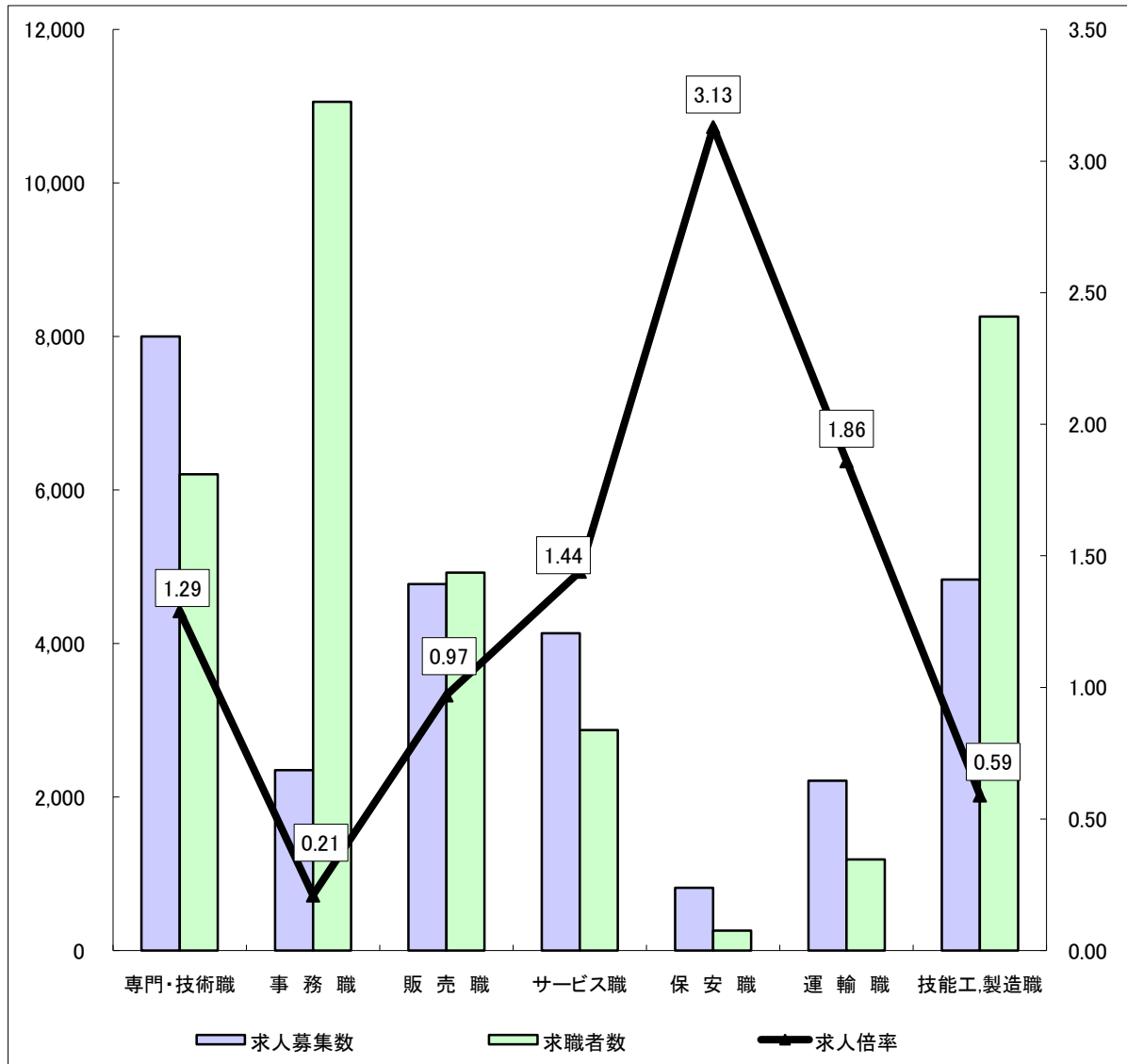
職業計	求人募集数	求職者数	求人倍率
職業計	16,445	17,459	0.95
専門的・技術的職業	3,608	2,208	1.63
機械・電気技術者	9	39	0.23
鉱工業技術者	3	16	0.19
建築・土木技術者等	14	28	0.50
情報処理技術者	6	31	0.19
その他の技術者	0	5	-
医師・薬剤師等	127	48	2.65
保健師・助産師等	1,094	392	2.79
医療技術者	269	78	3.45
その他の保健医療	292	211	1.38
社会福祉専門の職業	1,368	924	1.48
美術家・デザイナー等	136	114	1.19
その他の専門的職業	290	322	0.90
管理的職業	1	13	0.08
事務的職業	2,026	4,898	0.41
一般事務員	1,301	4,255	0.31
会計事務員	289	301	0.96
生産関連事務員	127	102	1.25
営業・販売関連事務員	240	184	1.30
外勤事務員	8	1	8.00
運輸・通信事務員	34	9	3.78
事務用機器操作の職業	27	46	0.59
販売の職業	1,710	1,480	1.16
商品販売の職業	1,609	1,455	1.11
販売類似の職業	101	25	4.04
サービスの職業	5,060	2,038	2.49
家庭生活支援サービス	737	227	3.25
生活衛生サービス職	365	172	2.12
飲食物調理の職業	1,862	809	2.30
接客・給仕の職業	1,901	451	4.22
居住施設・ビルの管理	58	179	0.32
その他のサービス職	137	135	0.70
保安の職業	334	119	2.81
農林漁業の職業	46	64	0.66
運輸・通信の職業	473	241	1.96
鉄道運転の職業	0	-	-
自動車運転の職業	447	190	2.35
船舶・航空機運転	0	-	-
その他の運輸の職業	17	19	0.89
通信の職業	9	32	0.28
生産工程・労務の職業	3,387	4,704	0.72
金属材料製造の職業	5	34	0.15
化学製品製造の職業	14	79	0.18
窯業製品製造の職業	2	13	0.15
土石製品製造の職業	1	1	1.00
金属加工の職業	57	47	1.21
金属溶接・溶断の職業	1	5	0.20
一般機械器具組立修理	26	171	0.15
電気機械器具組立修理	91	136	0.67
輸送用機械組立修理	33	14	2.36
計器・光学機組立修理	0	1	-
精製・製粉・調味製造	8	30	0.27
食料品製造の職業	429	292	1.47
飲料・たばこ製造	23	7	3.29
紡績の職業	15	32	0.47
衣服・繊維製品製造	89	146	0.61
木・竹・草・つる製造	9	10	0.90
パルプ・紙・紙製品	13	14	0.93
印刷・製本の職業	31	30	1.03
ゴム・プラスチック	68	32	2.13
革・革製品製造	0	1	-
装身具等製造の職業	3	3	1.00
その他の製造制作	250	427	0.59
定置・建設機械運転	18	10	1.80
電気作業者	7	17	0.41
採掘の職業	0	1	-
建設躯体工事の職業	2	2	1.00
建設の職業	16	17	0.94
土木の職業	50	20	2.50
運搬労務の職業	463	377	1.23
その他の労務の職業	1,663	2,735	0.61
分類不能の職業	1,709	-	-
(IT関連の職業計)	38	99	0.38
(IT技術関連)	6	32	0.19
(IT操作関連)	27	46	0.59
(IT製造関連)	5	21	0.24
(福祉関連の職業計)	3,050	1,157	2.64
(介護関連)	1,863	720	2.59
(その他の福祉)	1,187	437	2.72

- ※ この数値は、京都労働局管内の公共職業安定所の合計数です。
- ※ 求人募集数・求職者数・求人倍率は正式にはそれぞれ有効求人数・有効求職者数・有効求人倍率といます。
- ※ 常用とは、雇用契約において雇用期間の定めがない又は4ヶ月以上の雇用期間が定められているもの(季節労働者を除く)をいいます。
- ※ 常用的パートとは、パートタイムの内雇用期間の定めがない又は4ヶ月以上の雇用期間によって就労するものをいいます。
- ※ 有効求人倍率は原数値
- ※ 「IT関連の職業」及び「福祉関連の職業」についてはそれぞれの職業から抽出した内数
- ※ 資料出所：職業安定業務統計
- 「IT技術関連」とは……電子機器技術者、半導体技術者、システムエンジニア、プログラマー、グラフィックデザイナーなど
- 「IT操作関連」とは……キーバンチャー、電子計算機オペレーターなど
- 「IT製造関連」とは……電子通信機械機器組立・修理工、半導体製品製造工、電子計算機組立・調整工、記録媒体製造工、電子機器部品製造工、電子計算機保守員、CADオペレーター、電子通信設備工など
- 「介護関連」とは……福祉施設指導専門員、福祉施設母・寮父、ケアマネージャー、家政婦(夫)、ホームヘルパーなど
- 「その他の福祉」とは……保健師、助産師、理学・作業療法士、機能・言語聴覚士、福祉相談指導員など

求人・求職バランスシート(常用)

京都労働局

平成24年10月



*求人募集数・求職者数は左目盛(人)、求人倍率は右目盛(倍)

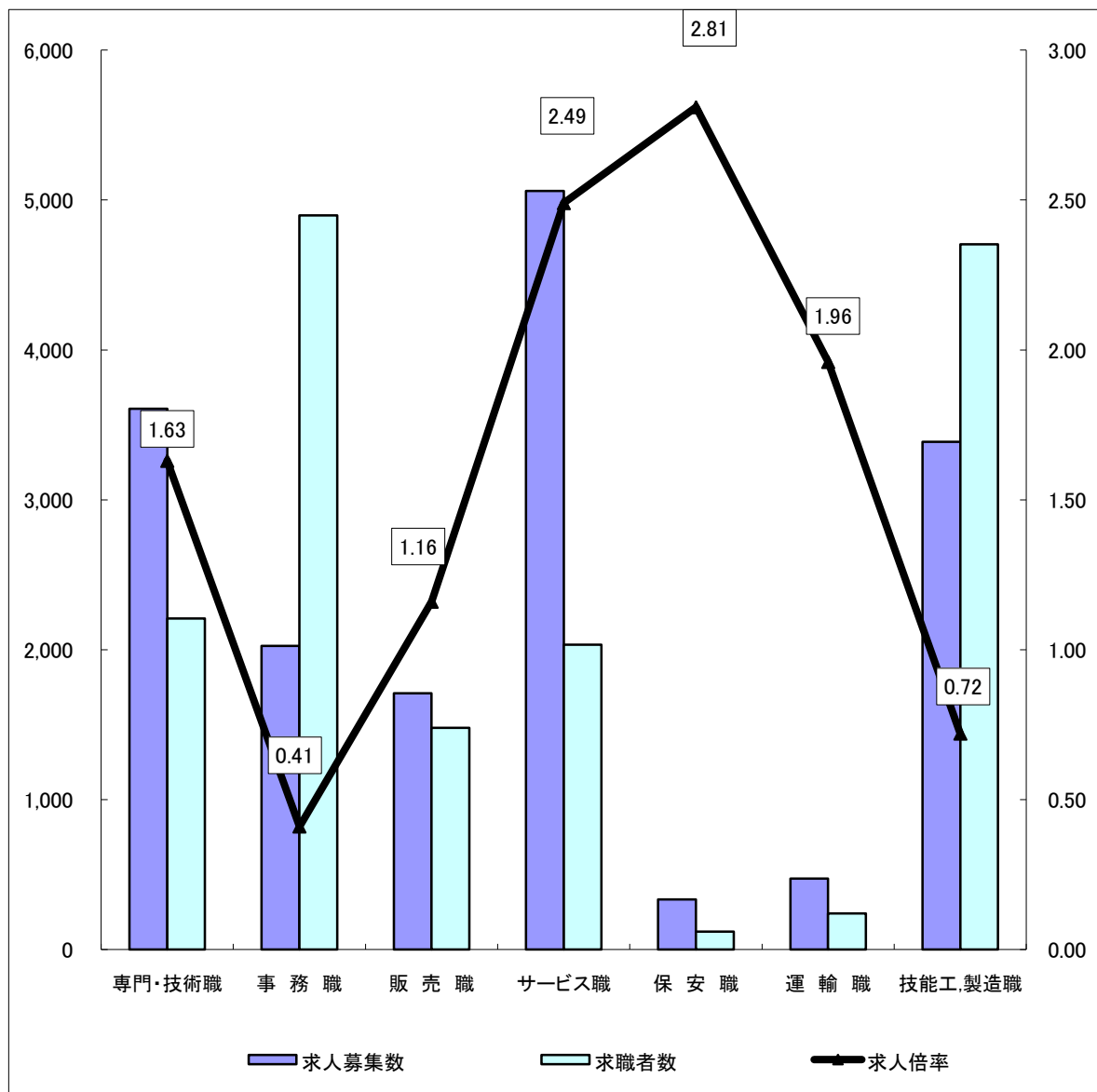
	専門・技術職	事務職	販売職	サービス職	保安職	運輸職	技能工・製造職	計
求人募集数	8,000	2,349	4,775	4,133	818	2,211	4,835	27,285
求職者数	6,205	11,059	4,925	2,872	261	1,188	8,259	38,225
求人倍率	1.29	0.21	0.97	1.44	3.13	1.86	0.59	0.71

- (注) 1 求人募集数・求職者数・求人倍率は正式にはそれぞれ有効求人数・有効求職者数・有効求人倍率といいます。
 2 求人倍率は、求職者1人あたりの求人募集数を意味しています。
 3 [職業]の合計欄には、[管理職] [農林漁業職] [職業分類不能] を含みます。
 4 常用とは、雇用契約において雇用期間の定めがないか又は4ヶ月以上の雇用期間が定められているもの(季節労働者を除く)をいいます。
 5 常用的パートとは、パートタイムのうち雇用期間の定めがないか又は4ヶ月以上の雇用期間によって就労するものをいいます。

求人・求職バランスシート(常用的パート)

京都労働局

平成24年10月



*求人募集数・求職者数は左目盛(人)、求人倍率は右目盛(倍)

	専門・技術職	事務職	販売職	サービス職	保安職	運輸職	技能工・製造職	計
求人募集数	3,608	2,026	1,710	5,060	334	473	3,387	16,645
求職者数	2,208	4,898	1,480	2,033	119	241	4,704	17,459
求人倍率	1.63	0.41	1.16	2.49	2.81	1.96	0.72	0.95

- (注) 1 求人募集数・求職者数・求人倍率は正式にはそれぞれ有効求人数・有効求職者数・有効求人倍率といえます。
 2 求人倍率は、求職者1人あたりの求人募集数を意味しています。
 3 [職業]の合計欄には、[管理職] [農林漁業職] [職業分類不能] を含みます。

求人・求職バランスシート（平成24年10月分）

南部5所計

◎常用

職業計	求人募集数	求職者数	求人倍率
職業計	24,296	34,464	0.70
専門的・技術的職業	6,956	6,681	1.22
機械・電気技術者	291	436	0.67
鉱工業技術者	20	115	0.22
建築・土木技術者等	521	342	1.52
情報処理技術者	484	536	0.90
その他の技術者	25	61	0.41
医師・薬剤師等	124	39	3.18
保健師・助産師等	1,507	341	4.42
医療技術者	438	144	3.04
その他の保健医療	916	534	1.72
社会福祉専門の職業	2,107	1,412	1.49
美術家・デザイナー等	240	874	0.27
その他の専門的職業	272	847	0.32
管理的職業	46	130	0.35
事務的職業	2,160	10,248	0.21
一般事務員	1,357	8,203	0.17
会計事務員	222	879	0.25
生産関連事務員	122	257	0.47
営業・販売関連事務員	378	801	0.47
外勤事務員	1	2	0.50
運輸・通信事務員	50	30	1.67
事務用機器操作の職業	30	76	0.39
販売の職業	4,372	4,582	0.95
商品販売の職業	3,724	4,309	0.86
販売類似の職業	648	273	2.37
サービスの職業	3,828	2,574	1.49
家庭生活支援サービス	314	248	1.27
生活衛生サービス職	689	322	2.14
飲食物調理の職業	1,779	943	1.89
接客・給仕の職業	839	508	1.65
居住施設・ビルの管理	100	322	0.31
その他のサービス職	107	231	0.46
保安の職業	625	218	2.87
農林漁業の職業	81	141	0.57
運輸・通信の職業	2,067	1,010	2.05
鉄道運転の職業	0	-	-
自動車運転の職業	2,030	890	2.28
船舶・航空機運転	1	-	-
その他の運輸の職業	27	96	0.28
通信の職業	10	23	0.43
生産工程・労務の職業	4,162	6,767	0.62
金属材料製造の職業	27	198	0.25
化学製品製造の職業	23	167	0.14
窯業製品製造の職業	15	45	0.33
土石製品製造の職業	7	3	2.33
金属加工の職業	342	345	0.99
金属溶接・溶断の職業	45	36	1.25
一般機械器具組立修理	174	645	0.27
電気機械器具組立修理	126	339	0.37
輸送用機械組立修理	195	156	1.25
計器・光学機組立修理	12	10	1.20
精製・製粉・調味製造	6	27	0.22
食料品製造の職業	197	396	0.50
飲料・たばこ製造	7	11	0.64
紡績の職業	39	66	0.59
衣服・繊維製品製造	74	159	0.47
木・竹・草・つる製造	37	62	0.60
パルプ・紙・紙製品	21	27	0.78
印刷・製本の職業	114	171	0.67
ゴム・プラスチック	65	55	1.18
革・革製品製造	1	1	1.00
装身具等製造の職業	7	12	0.58
その他の製造制作	185	825	0.22
定置・建設機械運転	74	48	1.54
電気作業者	375	159	2.36
採掘の職業	4	2	2.00
建設躯体工事の職業	361	61	5.92
建設の職業	498	190	2.62
土木の職業	371	170	2.18
運輸労務の職業	411	963	0.46
その他の労務の職業	319	1,508	0.21
分類不能の職業	3,113	-	-
(IT関連の職業計)	608	711	0.86
(IT技術関連)	484	515	0.94
(IT操作関連)	30	104	0.29
(IT製造関連)	94	92	1.02
(福祉関連の職業計)	3,938	1,689	2.33
(介護関連)	2,192	1,225	1.79
(その他の福祉)	1,746	464	3.76

◎常用的パート

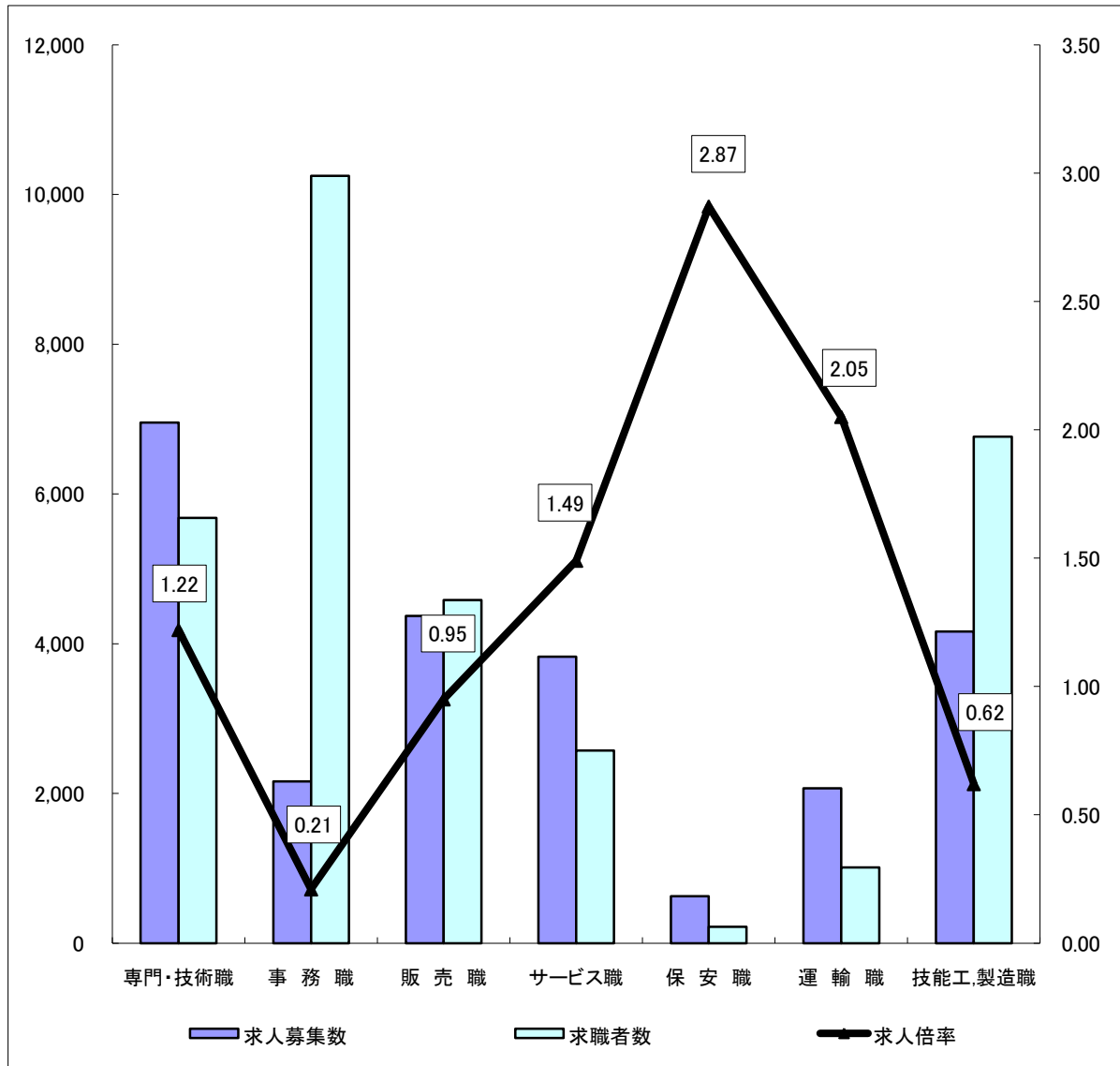
職業計	求人募集数	求職者数	求人倍率
職業計	14,388	14,892	0.96
専門的・技術的職業	3,232	1,892	1.71
機械・電気技術者	9	37	0.24
鉱工業技術者	3	16	0.19
建築・土木技術者等	13	27	0.48
情報処理技術者	6	30	0.20
その他の技術者	0	4	-
医師・薬剤師等	114	45	2.53
保健師・助産師等	950	322	2.95
医療技術者	247	66	3.74
その他の保健医療	277	179	1.55
社会福祉専門の職業	1,237	763	1.62
美術家・デザイナー等	129	113	1.14
その他の専門的職業	247	290	0.85
管理的職業	1	13	0.08
事務的職業	1,818	4,296	0.42
一般事務員	1,201	3,716	0.32
会計事務員	227	859	0.88
生産関連事務員	116	94	1.23
営業・販売関連事務員	207	174	1.19
外勤事務員	7	1	7.00
運輸・通信事務員	34	8	4.25
事務用機器操作の職業	26	44	0.59
販売の職業	1,436	1,280	1.12
商品販売の職業	1,346	1,260	1.07
販売類似の職業	90	20	4.50
サービスの職業	4,189	1,671	2.51
家庭生活支援サービス	682	198	3.44
生活衛生サービス職	327	157	2.08
飲食物調理の職業	1,683	657	2.56
接客・給仕の職業	1,350	365	3.70
居住施設・ビルの管理	53	163	0.33
その他のサービス職	94	131	0.72
保安の職業	316	99	3.19
農林漁業の職業	34	33	1.03
運輸・通信の職業	418	205	2.04
鉄道運転の職業	-	-	-
自動車運転の職業	392	160	2.45
船舶・航空機運転	0	-	-
その他の運輸の職業	17	17	1.00
通信の職業	9	28	0.32
生産工程・労務の職業	2,924	3,715	0.79
金属材料製造の職業	5	18	0.28
化学製品製造の職業	12	58	0.21
窯業製品製造の職業	2	11	0.18
土石製品製造の職業	1	1	1.00
金属加工の職業	50	37	1.35
金属溶接・溶断の職業	1	5	0.20
一般機械器具組立修理	23	122	0.19
電気機械器具組立修理	91	104	0.88
輸送用機械組立修理	33	12	2.75
計器・光学機組立修理	0	1	-
精製・製粉・調味製造	8	21	0.38
食料品製造の職業	353	227	1.56
飲料・たばこ製造	23	7	3.29
紡績の職業	12	27	0.44
衣服・繊維製品製造	70	110	0.64
木・竹・草・つる製造	8	7	1.14
パルプ・紙・紙製品	13	12	1.08
印刷・製本の職業	30	30	1.00
ゴム・プラスチック	55	26	2.12
革・革製品製造	0	-	-
装身具等製造の職業	3	2	1.50
その他の製造制作	232	330	0.70
定置・建設機械運転	13	7	1.86
電気作業者	7	14	0.50
採掘の職業	0	1	-
建設躯体工事の職業	2	2	1.00
建設の職業	15	15	1.00
土木の職業	47	15	3.13
運輸労務の職業	389	342	1.14
その他の労務の職業	1,426	2,151	0.66
分類不能の職業	1,688	-	-
(IT関連の職業計)	37	95	0.39
(IT技術関連)	6	31	0.19
(IT操作関連)	26	44	0.59
(IT製造関連)	5	20	0.25
(福祉関連の職業計)	2,734	966	2.86
(介護関連)	1,696	594	2.86
(その他の福祉)	1,038	362	2.87

- ※ この数値は、京都府内南部5公共職業安定所の合計数です。
- ※ 求人募集数・求職者数・求人倍率は正式にはそれぞれ有効求人数・有効求職者数・有効求人倍率といます。
- ※ 常用とは、雇用契約において雇用期間の定めがない又は4ヶ月以上の雇用期間が定められているもの(季節労働者を除く)をいいます。
- ※ 常用的パートとは、パートタイムの内雇用期間の定めがない又は4ヶ月以上の雇用期間によって就労するものをいいます。
- ※ 有効求人倍率は原数値
- ※ 「IT関連の職業」及び「福祉関連の職業」についてはそれぞれの職業から抽出した内数
- ※ 資料出所：職業安定業務統計
- 「IT技術関連」とは……電子機器技術者、半導体技術者、システムエンジニア、プログラマー、グラフィックデザイナーなど
- 「IT操作関連」とは……キーバンチャー、電子計算機オペレーターなど
- 「IT製造関連」とは……電子通信機械機器組立・修理工、半導体製品製造工、電子計算機組立・調整工、記録媒体製造工、電子機器部品製造工、電子計算機保守員、CADオペレーター、電子通信設備工など
- 「介護関連」とは……福祉施設指導専門員、福祉施設母・療父、ケアマネージャー、家政婦(夫)、ホームヘルパーなど
- 「その他の福祉」とは……保健師、助産師、理学・作業療法士、機能・言語聴覚士、福祉相談指導員など

求人・求職バランスシート(常用)

ハローワーク南部5所

平成24年10月



*求人募集数・求職者数は左目盛(人)、求人倍率は右目盛(倍)

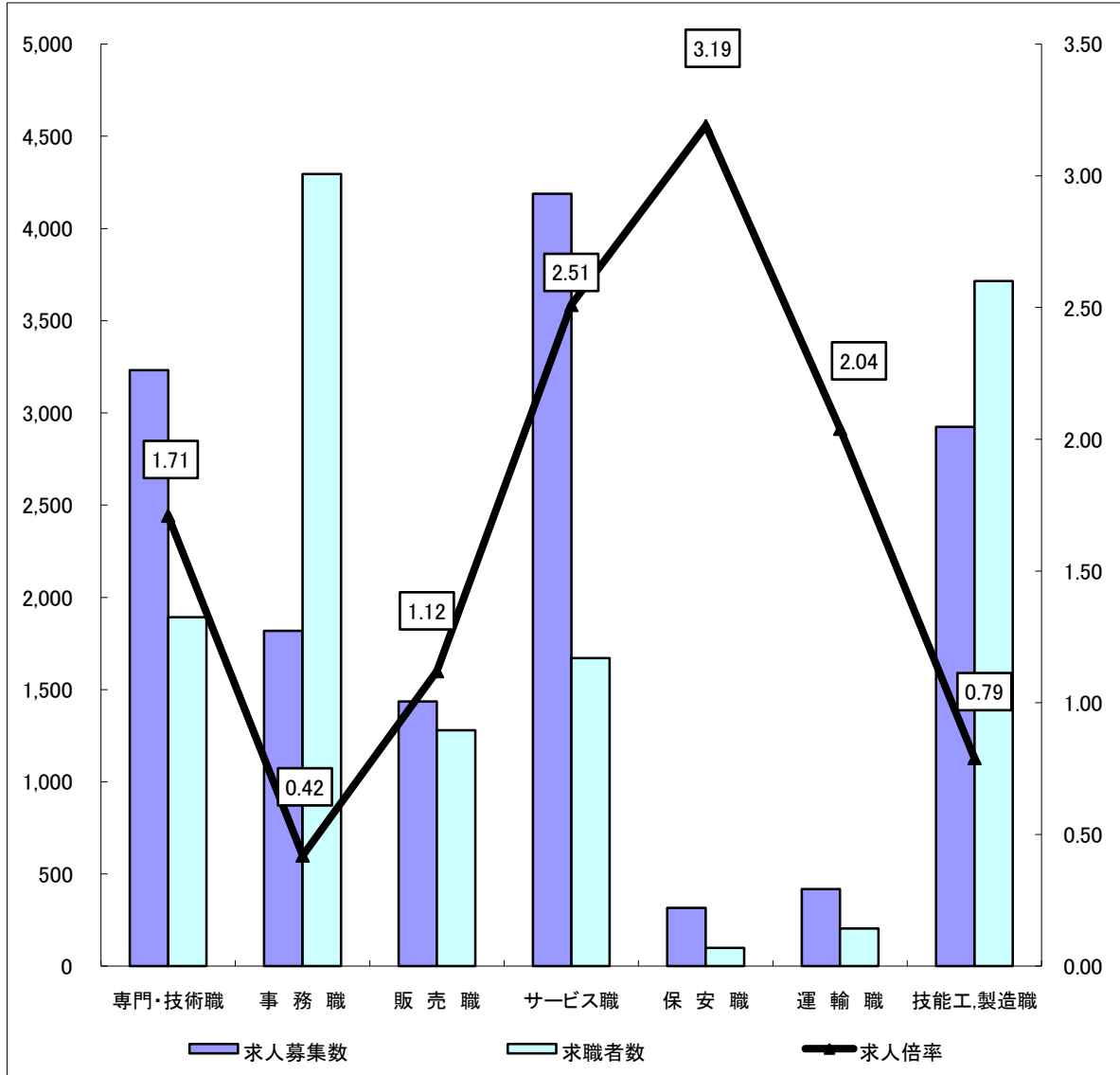
	専門・技術職	事務職	販売職	サービス職	保安職	運輸職	技能工・製造職	計
求人募集数	6,955	2,160	4,372	3,828	625	2,067	4,162	24,296
求職者数	5,681	10,248	4,582	2,574	218	1,010	6,767	34,464
求人倍率	1.22	0.21	0.95	1.49	2.87	2.05	0.62	0.70

- (注) 1 求人募集数・求職者数・求人倍率は正式にはそれぞれ有効求人数・有効求職者数・有効求人倍率といいます。
 2 求人倍率は、求職者1人あたりの求人募集数を意味しています。
 3 [職業]の合計欄には、[管理職] [農林漁業職] [職業分類不能] を含みます。
 4 常用とは、雇用契約において雇用期間の定めがないか又は4ヶ月以上の雇用期間が定められているもの(季節労働者を除く)をいいます。
 5 常用的パートとは、パートタイムのうち雇用期間の定めがないか又は4ヶ月以上の雇用期間によって就労するものをいいます。

求人・求職バランスシート(常用的パート)

ハローワーク南部5所

平成24年10月



*求人募集数・求職者数は左目盛(人)、求人倍率は右目盛(倍)

	専門・技術職	事務職	販売職	サービス職	保安職	運輸職	技能工・製造職	計
求人募集数	3,232	1,818	1,436	4,189	316	418	2,924	14,368
求職者数	1,892	4,296	1,280	1,671	99	205	3,715	14,892
求人倍率	1.71	0.42	1.12	2.51	3.19	2.04	0.79	0.96

- (注) 1 求人募集数・求職者数・求人倍率は正式にはそれぞれ有効求人数・有効求職者数・有効求人倍率といいます。
 2 求人倍率は、求職者1人あたりの求人募集数を意味しています。
 3 [職業]の合計欄には、[管理職] [農林漁業職] [職業分類不能] を含みます。

求人・求職バランスシート（平成24年10月分）

北部3所計

◎常用

職業計	求人募集数	求職者数	求人倍率
職業計	2,989	3,761	0.79
専門的・技術的職業	1,045	524	1.99
機械・電気技術者	31	22	1.41
鉱工業技術者	1	7	0.14
建築・土木技術者等	123	52	2.37
情報処理技術者	7	20	0.35
その他の技術者	3	5	0.60
医師・薬剤師等	19	7	2.71
保健師、助産師等	265	53	5.00
医療技術者	60	14	4.29
その他の保健医療	85	54	1.57
社会福祉専門の職業	414	226	1.83
美術家、デザイナー等	1	21	0.05
その他の専門的職業	36	43	0.84
管理的職業	7	5	1.40
事務的職業	189	811	0.23
一般事務員	149	713	0.21
会計事務員	14	35	0.40
生産関連事務員	6	16	0.38
営業・販売関連事務員	14	43	0.33
外勤事務員	0	0	-
運輸・通信事務員	6	3	2.00
事務用機器操作の職業	1	1	-
販売の職業	403	343	1.17
商品販売の職業	317	325	0.98
販売類似の職業	86	18	4.78
サービスの職業	305	298	1.02
家庭生活支援サービス	15	18	0.83
生活衛生サービス職	81	27	3.00
飲食物調理の職業	98	114	0.86
接客・給仕の職業	86	67	1.28
居住施設・ビルの管理	6	11	0.55
その他のサービス職	19	61	0.31
保安の職業	193	43	4.49
農林漁業の職業	30	38	0.79
運輸・通信の職業	144	178	0.81
鉄道運転の職業	0	2	-
自動車運転の職業	119	163	0.73
船舶・航空機運転	1	-	-
その他の運輸の職業	18	12	1.50
通信の職業	6	1	6.00
生産工程・労務の職業	673	1,492	0.45
金属材料製造の職業	12	58	0.21
化学製品製造の職業	8	32	0.25
窯業製品製造の職業	5	4	1.25
土石製品製造の職業	1	-	-
金属加工の職業	82	82	1.00
金属溶接・溶断の職業	9	4	2.25
一般機械器具組立修理	33	120	0.28
電気機械器具組立修理	16	52	0.31
輸送用機械組立修理	52	37	1.41
計器・光学機組立修理	0	2	-
精製・製粉・調味製造	0	0	-
食料品製造の職業	51	111	0.46
飲料・たばこ製造	0	2	-
紡績の職業	10	7	1.43
衣服・繊維製品製造	17	37	0.46
木・竹・草・つる製造	6	20	0.30
パルプ・紙・紙製品	5	2	2.50
印刷・製本の職業	1	4	0.25
ゴム・プラスチック	10	7	1.43
革・革製品製造	0	0	-
装身具等製造の職業	0	1	-
その他の製造制作	22	183	0.12
定置・建設機械運転	15	14	1.07
電気作業者	53	27	1.96
採掘の職業	0	2	-
建設躯体工事の職業	66	3	22.00
建設の職業	46	37	1.24
土木の職業	70	66	1.06
運輸労務の職業	46	138	0.33
その他の労務の職業	37	440	0.08
分類不能の職業	29	-	-
(IT関連の職業計)	13	34	0.38
(IT技術関連)	7	22	0.32
(IT操作関連)	0	2	-
(IT製造関連)	6	10	0.60
(福祉関連の職業計)	681	259	2.63
(介護関連)	374	196	1.91
(その他の福祉)	307	63	4.87

◎常用的パート

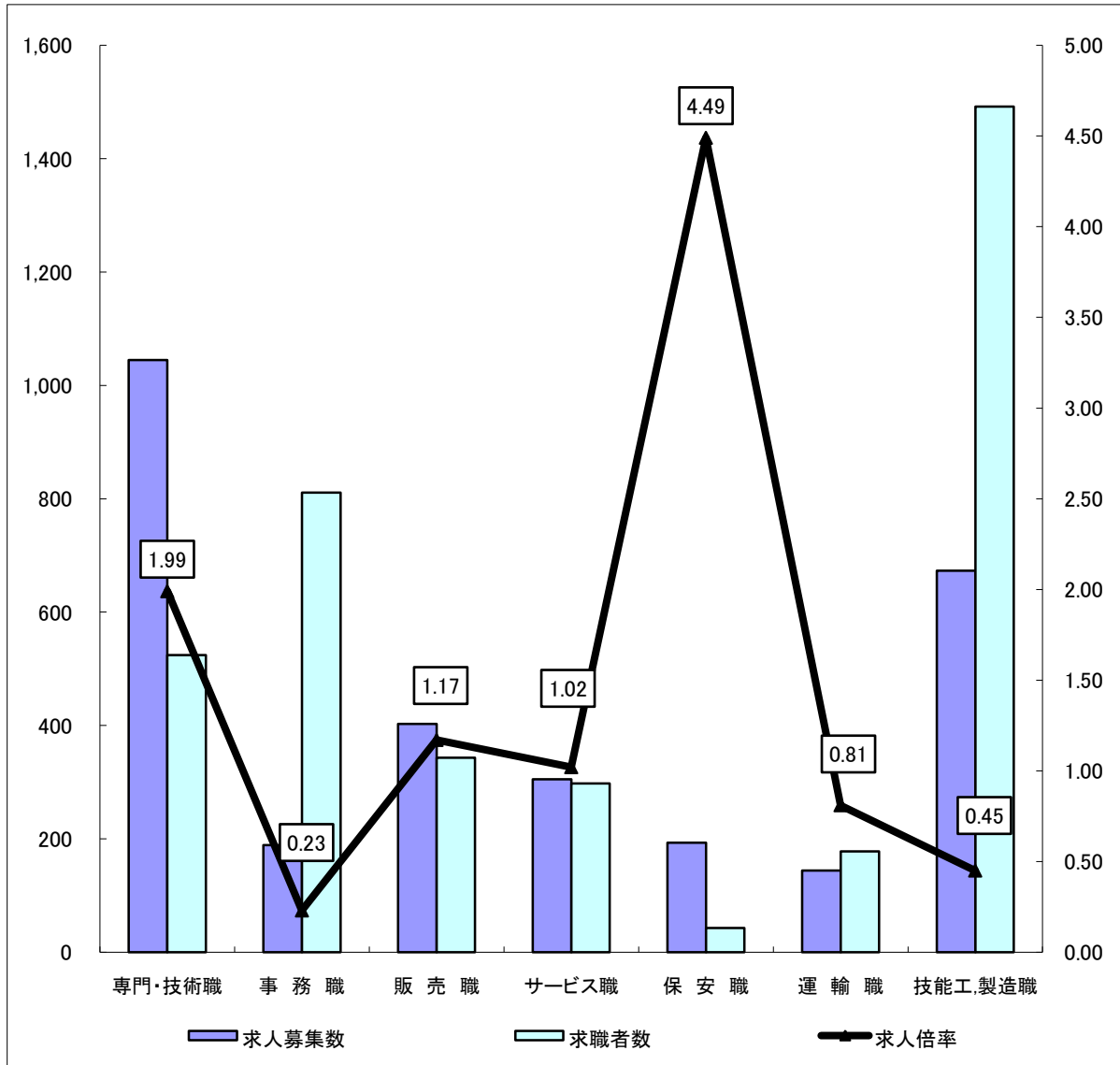
職業計	求人募集数	求職者数	求人倍率
職業計	2,277	2,567	0.89
専門的・技術的職業	376	316	1.19
機械・電気技術者	2	-	-
鉱工業技術者	0	-	-
建築・土木技術者等	1	1	1.00
情報処理技術者	0	1	-
その他の技術者	0	1	-
医師・薬剤師等	13	3	4.33
保健師、助産師等	144	70	2.06
医療技術者	22	12	1.83
その他の保健医療	15	32	0.47
社会福祉専門の職業	131	161	0.81
美術家、デザイナー等	7	1	7.00
その他の専門的職業	43	32	1.34
管理的職業	0	-	-
事務的職業	208	602	0.35
一般事務員	100	539	0.19
会計事務員	62	42	1.48
生産関連事務員	11	8	1.38
営業・販売関連事務員	33	10	3.30
外勤事務員	1	0	-
運輸・通信事務員	0	1	-
事務用機器操作の職業	1	2	0.50
販売の職業	274	200	1.37
商品販売の職業	263	195	1.35
販売類似の職業	11	5	2.20
サービスの職業	871	362	2.41
家庭生活支援サービス	55	29	1.90
生活衛生サービス職	38	15	2.53
飲食物調理の職業	179	152	1.18
接客・給仕の職業	551	86	6.41
居住施設・ビルの管理	5	16	0.31
その他のサービス職	43	64	0.67
保安の職業	18	20	0.90
農林漁業の職業	12	21	0.67
運輸・通信の職業	55	36	1.63
鉄道運転の職業	0	-	-
自動車運転の職業	55	30	1.83
船舶・航空機運転	0	-	-
その他の運輸の職業	0	2	-
通信の職業	0	4	-
生産工程・労務の職業	463	989	0.47
金属材料製造の職業	0	16	-
化学製品製造の職業	2	21	0.10
窯業製品製造の職業	0	2	-
土石製品製造の職業	0	-	-
金属加工の職業	7	10	0.70
金属溶接・溶断の職業	0	-	-
一般機械器具組立修理	3	49	0.06
電気機械器具組立修理	0	32	-
輸送用機械組立修理	0	2	-
計器・光学機組立修理	0	-	-
精製・製粉・調味製造	0	9	-
食料品製造の職業	76	65	1.17
飲料・たばこ製造	0	-	-
紡績の職業	3	5	0.60
衣服・繊維製品製造	19	36	0.53
木・竹・草・つる製造	1	3	0.33
パルプ・紙・紙製品	0	2	-
印刷・製本の職業	1	-	-
ゴム・プラスチック	13	6	2.17
革・革製品製造	0	1	-
装身具等製造の職業	0	1	-
その他の製造制作	18	97	0.19
定置・建設機械運転	5	3	1.67
電気作業者	0	3	-
採掘の職業	0	-	-
建設躯体工事の職業	0	-	-
建設の職業	1	2	0.50
土木の職業	3	5	0.60
運輸労務の職業	74	35	2.11
その他の労務の職業	237	584	0.41
分類不能の職業	21	-	-
(IT関連の職業計)	1	4	0.25
(IT技術関連)	0	1	-
(IT操作関連)	1	2	0.50
(IT製造関連)	0	1	-
(福祉関連の職業計)	316	201	1.67
(介護関連)	167	126	1.33
(その他の福祉)	149	75	1.99

※ この数値は、京都府内北部3公共職業安定所の合計数です。
 ※ 求人募集数・求職者数・求人倍率は正式にはそれぞれ有効求人数・有効求職者数・有効求人倍率といます。
 ※ 常用とは、雇用契約において雇用期間の定めがない又は4ヶ月以上の雇用期間が定められているもの(季節労働者を除く)をいいます。
 ※ 常用的パートとは、パートタイムの内雇用期間の定めがない又は4ヶ月以上の雇用期間によって就労するものをいいます。
 ※ 有効求人倍率は原数値
 ※ 「IT関連の職業」及び「福祉関連の職業」についてはそれぞれの職業から抽出した内数
 ※ 資料出所：職業安定業務統計
 「IT技術関連」とは……電子機器技術者、半導体技術者、システムエンジニア、プログラマー、グラフィックデザイナーなど
 「IT操作関連」とは……キーバンチャー、電子計算機オペレーターなど
 「IT製造関連」とは……電子通信機械機器組立・修理工、半導体製品製造工、電子計算機組立・調整工、記録媒体製造工、電子機器部品製造工
 電子計算機保守員、CADオペレーター、電子通信設備工など
 「介護関連」とは……福祉施設指導専門員、福祉施設母・寮父、ケアマネージャー、家政婦(夫)、ホームヘルパーなど
 「その他の福祉」とは……保健師、助産師、理学・作業療法士、機能・言語聴覚士、福祉相談指導員など

求人・求職バランスシート(常用)

ハローワーク北部3所

平成24年10月



*求人募集数・求職者数は左目盛(人)、求人倍率は右目盛(倍)

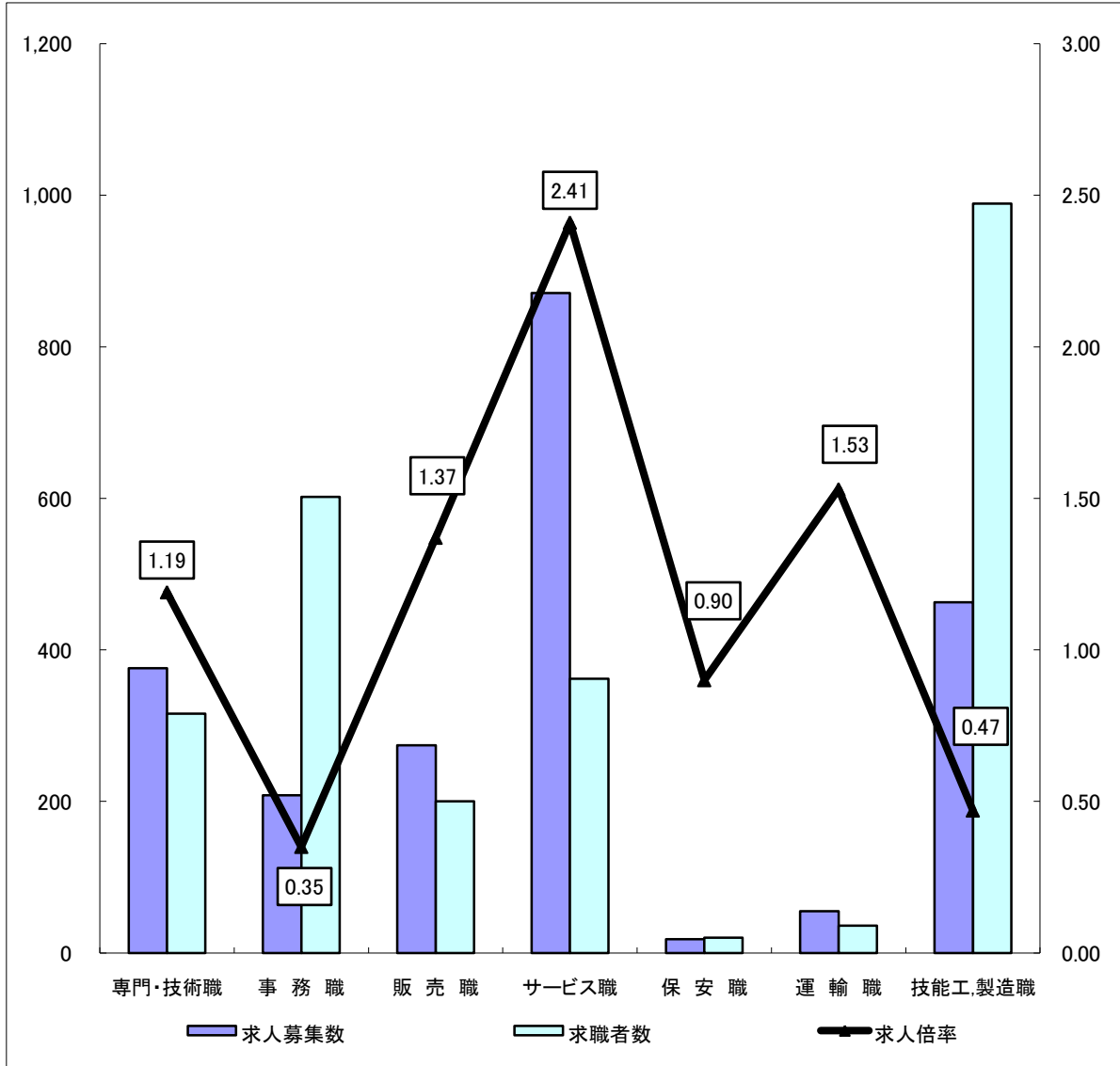
	専門・技術職	事務職	販売職	サービス職	保安職	運輸職	技能工・製造職	計
求人募集数	1,045	189	403	305	193	144	673	2,989
求職者数	524	811	343	298	43	178	1,492	3,761
求人倍率	1.99	0.23	1.17	1.02	4.49	0.81	0.45	0.79

- (注) 1 求人募集数・求職者数・求人倍率は正式にはそれぞれ有効求人数・有効求職者数・有効求人倍率といえます。
 2 求人倍率は、求職者1人あたりの求人募集数を意味しています。
 3 [職業]の合計欄には、[管理職] [農林漁業職] [職業分類不能] を含みます。
 4 常用とは、雇用契約において雇用期間の定めがないか又は4ヶ月以上の雇用期間が定められているもの(季節労働者を除く)をいいます。
 5 常用的パートとは、パートタイムのうち雇用期間の定めがないか又は4ヶ月以上の雇用期間によって就労するものをいいます。

求人・求職バランスシート(常用的パート)

ハローワーク北部3所

平成24年10月



*求人募集数・求職者数は左目盛(人)、求人倍率は右目盛(倍)

	専門・技術職	事務職	販売職	サービス職	保安職	運輸職	技能工・製造職	計
求人募集数	376	208	274	871	18	55	463	2,277
求職者数	316	602	200	362	20	36	989	2,567
求人倍率	1.19	0.35	1.37	2.41	0.90	1.53	0.47	0.89

- (注) 1 求人募集数・求職者数・求人倍率は正式にはそれぞれ有効求人数・有効求職者数・有効求人倍率といえます。
 2 求人倍率は、求職者1人あたりの求人募集数を意味しています。
 3 [職業]の合計欄には、[管理職] [農林漁業職] [職業分類不能] を含みます。