

# 求人・求職バランスシート

平成23年6月

京都労働局

職業別	年齢別	常 用					常 用 的 パ ー ト						
		合 計	15～24歳	25歳～	35歳～	45歳～	55歳～	合 計	15～24歳	25歳～	35歳～	45歳～	55歳～
合 計	求人募集数	19,482	5,313	4,772	3,283	2,791	3,323	12,129	2,218	2,237	2,236	2,235	3,203
	求職者数	40,950	5,428	12,011	9,894	6,587	7,030	20,150	1,533	3,841	4,413	3,073	7,290
	求人倍率	<b>0.48</b>	<b>0.98</b>	<b>0.40</b>	<b>0.33</b>	<b>0.42</b>	<b>0.47</b>	<b>0.60</b>	<b>1.45</b>	<b>0.58</b>	<b>0.51</b>	<b>0.73</b>	<b>0.44</b>
専 門 ・ 技 術 職	求人募集数	5,404	1,236	1,176	1,012	949	1,031	2,569	475	475	474	474	671
	求職者数	5,910	696	2,005	1,454	925	830	2,196	119	591	562	335	589
	求人倍率	<b>0.91</b>	<b>1.78</b>	<b>0.59</b>	<b>0.70</b>	<b>1.03</b>	<b>1.24</b>	<b>1.17</b>	<b>3.99</b>	<b>0.80</b>	<b>0.84</b>	<b>1.41</b>	<b>1.14</b>
事 務 職	求人募集数	1,684	551	409	257	205	262	1,480	276	277	276	275	376
	求職者数	10,937	1,471	3,768	2,743	1,650	1,305	5,242	234	1,341	1,601	919	1,147
	求人倍率	<b>0.15</b>	<b>0.37</b>	<b>0.11</b>	<b>0.09</b>	<b>0.12</b>	<b>0.20</b>	<b>0.28</b>	<b>1.18</b>	<b>0.21</b>	<b>0.17</b>	<b>0.30</b>	<b>0.33</b>
販 売 職	求人募集数	3,145	1,127	979	400	283	356	1,158	212	213	213	213	307
	求職者数	5,077	874	1,635	1,093	816	659	1,649	199	355	316	263	516
	求人倍率	<b>0.62</b>	<b>1.29</b>	<b>0.60</b>	<b>0.37</b>	<b>0.35</b>	<b>0.54</b>	<b>0.70</b>	<b>1.07</b>	<b>0.60</b>	<b>0.67</b>	<b>0.81</b>	<b>0.59</b>
サ ー ビ ス 職	求人募集数	3,073	821	786	533	417	516	3,453	630	640	640	640	903
	求職者数	2,834	385	785	647	451	566	2,003	230	351	322	290	810
	求人倍率	<b>1.08</b>	<b>2.13</b>	<b>1.00</b>	<b>0.82</b>	<b>0.92</b>	<b>0.91</b>	<b>1.72</b>	<b>2.74</b>	<b>1.82</b>	<b>1.99</b>	<b>2.21</b>	<b>1.11</b>
保 安 職	求人募集数	607	124	114	108	106	155	153	25	28	29	29	42
	求職者数	256	7	24	35	43	147	137	4	4	5	13	111
	求人倍率	<b>2.37</b>	<b>17.71</b>	<b>4.75</b>	<b>3.09</b>	<b>2.47</b>	<b>1.05</b>	<b>1.12</b>	<b>6.25</b>	<b>7.00</b>	<b>5.80</b>	<b>2.23</b>	<b>0.38</b>
運 輸 職	求人募集数	1,969	400	402	382	365	420	335	58	59	59	59	100
	求職者数	1,442	47	191	431	386	387	244	3	6	28	20	187
	求人倍率	<b>1.37</b>	<b>8.51</b>	<b>2.10</b>	<b>0.89</b>	<b>0.95</b>	<b>1.09</b>	<b>1.37</b>	<b>19.33</b>	<b>9.83</b>	<b>2.11</b>	<b>2.95</b>	<b>0.53</b>
技 能 工 ・ 製 造 職	求人募集数	3,441	1,010	870	564	443	554	2,886	524	527	527	527	781
	求職者数	7,912	835	1,736	2,044	1,391	1,906	4,539	280	478	764	713	2,304
	求人倍率	<b>0.43</b>	<b>1.21</b>	<b>0.50</b>	<b>0.28</b>	<b>0.32</b>	<b>0.29</b>	<b>0.64</b>	<b>1.87</b>	<b>1.10</b>	<b>0.69</b>	<b>0.74</b>	<b>0.34</b>

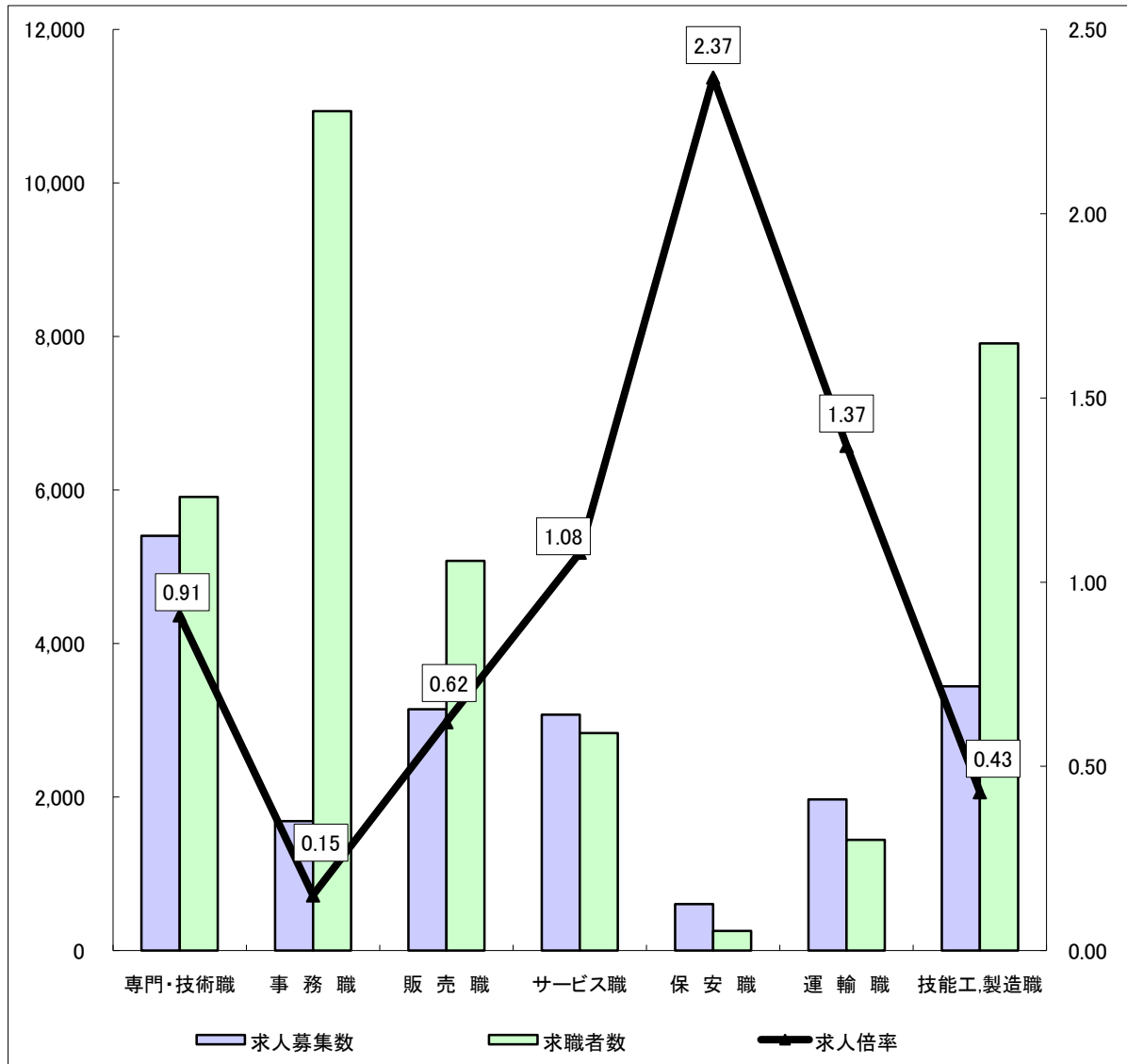
(注)

- この数値は、京都労働局管内の公共職業安定所の合計数です。
- 求人募集数・求職者数・求人倍率は、正式にはそれぞれ有効求人数・有効求職者数・有効求人倍率といいます。
- 求人倍率は、求職者1人あたりの求人募集数を意味しています。
- 「職業」の合計欄には、「管理職」「農林漁業職」「職業分類不能」を含みます。
- 常用とは、雇用契約において雇用期間の定めがないか又は4ヶ月以上の雇用期間が定められているもの(季節労働者を除く)をいいます。
- 常用的パートとは、パートタイムの内雇用期間の定めがないか又は4ヶ月以上の雇用期間によって就労するものをいいます。

# 求人・求職バランスシート(常用)

京都労働局

平成23年6月



\*求人募集数・求職者数は左目盛(人)、求人倍率は右目盛(倍)

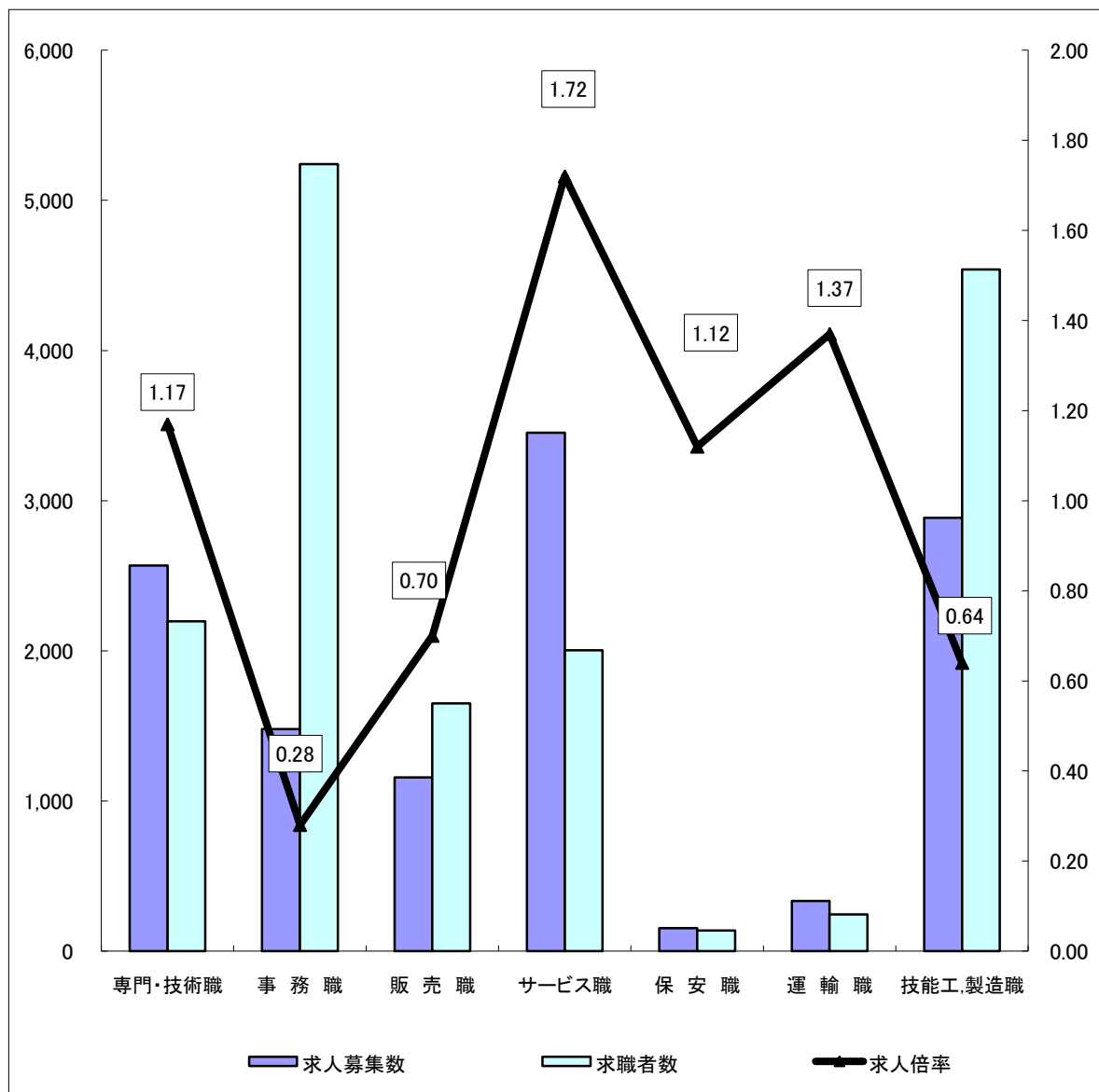
	専門・技術職	事務職	販売職	サービス職	保安職	運輸職	技能工・製造職	計
求人募集数	5,404	1,684	3,145	3,073	607	1,969	3,441	19,482
求職者数	5,910	10,937	5,077	2,834	256	1,442	7,912	40,950
求人倍率	0.91	0.15	0.62	1.08	2.37	1.37	0.43	0.48

- (注) 1 求人募集数・求職者数・求人倍率は正式にはそれぞれ有効求人数・有効求職者数・有効求人倍率といいます。  
 2 求人倍率は、求職者1人あたりの求人募集数を意味しています。  
 3 [職業]の合計欄には、[管理職] [農林漁業職] [職業分類不能] を含みます。  
 4 常用とは、雇用契約において雇用期間の定めがないか又は4ヶ月以上の雇用期間が定められているもの(季節労働者を除く)をいいます。  
 5 常用的パートとは、パートタイムのうち雇用期間の定めがないか又は4ヶ月以上の雇用期間によって就労するものをいいます。

# 求人・求職バランスシート(常用的パート)

京都労働局

平成23年6月



\*求人募集数・求職者数は左目盛(人)、求人倍率は右目盛(倍)

	専門・技術職	事務職	販売職	サービス職	保安職	運輸職	技能工・製造職	計
求人募集数	2,569	1,480	1,158	3,453	153	335	2,886	12,129
求職者数	2,196	5,242	1,649	2,003	137	244	4,539	20,150
求人倍率	1.17	0.28	0.70	1.72	1.12	1.37	0.64	0.60

- (注) 1 求人募集数・求職者数・求人倍率は正式にはそれぞれ有効求人数・有効求職者数・有効求人倍率といいます。  
 2 求人倍率は、求職者1人あたりの求人募集数を意味しています。  
 3 [職業]の合計欄には、[管理職] [農林漁業職] [職業分類不能] を含みます。

# 求人・求職バランスシート

平成23年6月

ハローワーク南部5所

職業別	年齢別	常用						常用的パート					
		合計	15~24歳	25歳~	35歳~	45歳~	55歳~	合計	15~24歳	25歳~	35歳~	45歳~	55歳~
合計	求人募集数	17,155	4,730	4,208	2,865	2,443	2,909	10,401	1,905	1,918	1,916	1,915	2,747
	求職者数	36,704	4,813	11,104	8,902	5,801	6,084	17,328	1,275	3,288	3,819	2,651	6,295
	求人倍率	<b>0.47</b>	<b>0.98</b>	<b>0.38</b>	<b>0.32</b>	<b>0.42</b>	<b>0.48</b>	<b>0.60</b>	<b>1.49</b>	<b>0.58</b>	<b>0.50</b>	<b>0.72</b>	<b>0.44</b>
専門・技術職	求人募集数	4,617	1,054	999	862	815	887	2,292	423	423	423	423	600
	求職者数	5,400	631	1,878	1,348	816	727	1,930	110	518	500	288	514
	求人倍率	<b>0.86</b>	<b>1.67</b>	<b>0.53</b>	<b>0.64</b>	<b>1.00</b>	<b>1.22</b>	<b>1.19</b>	<b>3.85</b>	<b>0.82</b>	<b>0.85</b>	<b>1.47</b>	<b>1.17</b>
事務職	求人募集数	1,504	498	365	228	180	233	1,299	242	243	242	241	331
	求職者数	10,060	1,342	3,529	2,508	1,520	1,161	4,600	189	1,160	1,410	821	1,020
	求人倍率	<b>0.15</b>	<b>0.37</b>	<b>0.10</b>	<b>0.09</b>	<b>0.12</b>	<b>0.20</b>	<b>0.28</b>	<b>1.28</b>	<b>0.21</b>	<b>0.17</b>	<b>0.29</b>	<b>0.32</b>
販売職	求人募集数	2,807	1,036	890	341	239	301	857	158	158	158	158	225
	求職者数	4,706	785	1,541	1,023	743	614	1,438	159	303	273	237	466
	求人倍率	<b>0.60</b>	<b>1.32</b>	<b>0.58</b>	<b>0.33</b>	<b>0.32</b>	<b>0.49</b>	<b>0.60</b>	<b>0.99</b>	<b>0.52</b>	<b>0.58</b>	<b>0.67</b>	<b>0.48</b>
サービス職	求人募集数	2,787	744	710	485	381	467	2,896	531	538	538	538	751
	求職者数	2,477	319	700	557	390	511	1,622	171	283	261	244	663
	求人倍率	<b>1.13</b>	<b>2.33</b>	<b>1.01</b>	<b>0.87</b>	<b>0.98</b>	<b>0.91</b>	<b>1.79</b>	<b>3.11</b>	<b>1.90</b>	<b>2.06</b>	<b>2.20</b>	<b>1.13</b>
保安職	求人募集数	529	113	98	92	91	135	144	23	27	27	27	40
	求職者数	210	7	16	29	37	121	114	4	1	5	12	92
	求人倍率	<b>2.52</b>	<b>16.14</b>	<b>6.13</b>	<b>3.17</b>	<b>2.46</b>	<b>1.12</b>	<b>1.26</b>	<b>5.75</b>	<b>27.00</b>	<b>5.40</b>	<b>2.25</b>	<b>0.43</b>
運輸職	求人募集数	1,870	379	379	363	349	400	309	54	53	53	53	96
	求職者数	1,183	40	153	355	319	316	220	2	5	25	17	171
	求人倍率	<b>1.58</b>	<b>9.48</b>	<b>2.48</b>	<b>1.02</b>	<b>1.09</b>	<b>1.27</b>	<b>1.40</b>	<b>27.00</b>	<b>10.60</b>	<b>2.12</b>	<b>3.12</b>	<b>0.56</b>
技能工、製造職	求人募集数	2,929	873	741	476	373	466	2,531	459	461	461	461	689
	求職者数	6,292	615	1,456	1,687	1,073	1,461	3,443	197	340	572	532	1,802
	求人倍率	<b>0.47</b>	<b>1.42</b>	<b>0.51</b>	<b>0.28</b>	<b>0.35</b>	<b>0.32</b>	<b>0.74</b>	<b>2.33</b>	<b>1.36</b>	<b>0.81</b>	<b>0.87</b>	<b>0.38</b>

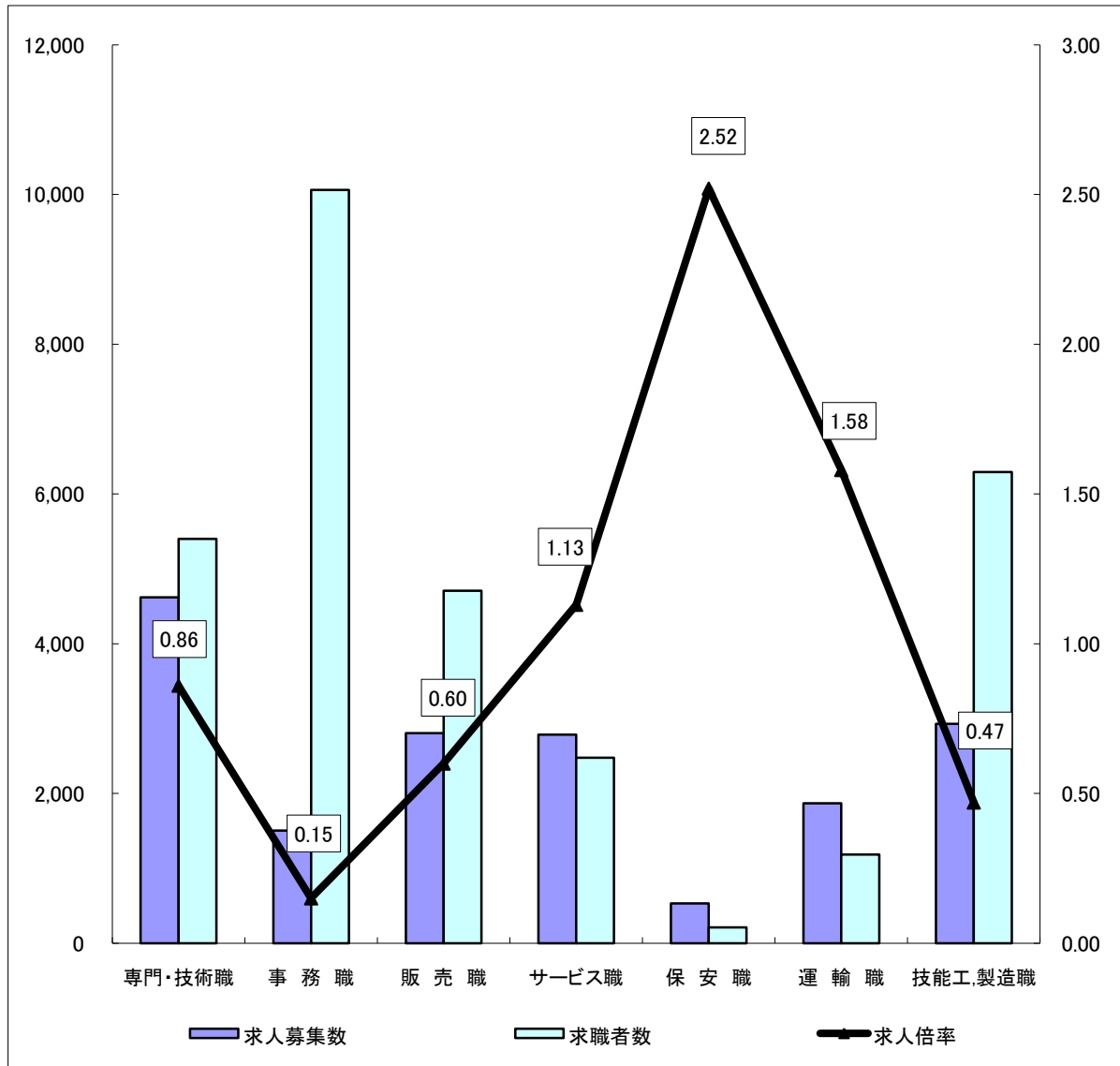
(注)

- この数値は、京都市内南部5公共職業安定所の合計数です。
- 求人募集数・求職者数・求人倍率は、正式にはそれぞれ有効求人数・有効求職者数・有効求人倍率といいます。
- 求人倍率は、求職者1人あたりの求人募集数を意味しています。
- 「職業」の合計欄には、「管理職」「農林漁業職」「職業分類不能」を含みます。
- 常用とは、雇用契約において雇用期間の定めがないか又は4ヶ月以上の雇用期間が定められているもの(季節労働者を除く)をいいます。
- 常用的パートとは、パートタイムの内雇用期間の定めがないか又は4ヶ月以上の雇用期間によって就労するものをいいます。

# 求人・求職バランスシート(常用)

ハローワーク南部5所

平成23年6月



\*求人募集数・求職者数は左目盛(人)、求人倍率は右目盛(倍)

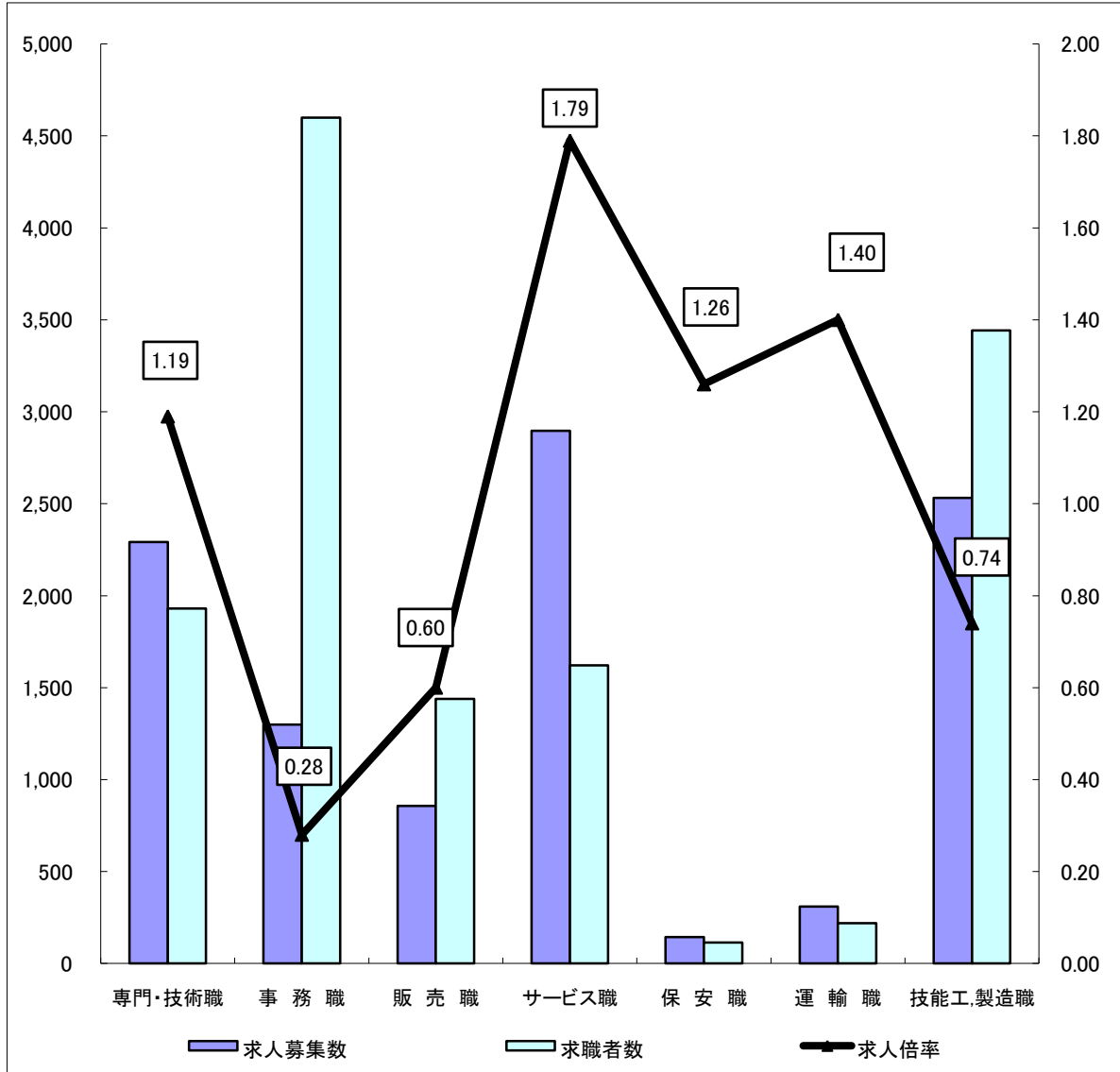
	専門・技術職	事務職	販売職	サービス職	保安職	運輸職	技能工・製造職	計
求人募集数	4,617	1,504	2,807	2,787	529	1,870	2,929	17,155
求職者数	5,400	10,060	4,706	2,477	210	1,183	6,292	36,704
求人倍率	0.86	0.15	0.60	1.13	2.52	1.58	0.47	0.47

- (注) 1 求人募集数・求職者数・求人倍率は正式にはそれぞれ有効求人数・有効求職者数・有効求人倍率といいます。  
 2 求人倍率は、求職者1人あたりの求人募集数を意味しています。  
 3 [職業]の合計欄には、[管理職] [農林漁業職] [職業分類不能] を含みます。  
 4 常用とは、雇用契約において雇用期間の定めがないか又は4ヶ月以上の雇用期間が定められているもの(季節労働者を除く)をいいます。  
 5 常用的パートとは、パートタイムのうち雇用期間の定めがないか又は4ヶ月以上の雇用期間によって就労するものをいいます。

# 求人・求職バランスシート(常用的パート)

ハローワーク南部5所

平成23年6月



\*求人募集数・求職者数は左目盛(人)、求人倍率は右目盛(倍)

	専門・技術職	事務職	販売職	サービス職	保安職	運輸職	技能工・製造職	計
求人募集数	2,292	1,299	857	2,896	144	309	2,531	10,401
求職者数	1,930	4,600	1,438	1,622	114	220	3,443	17,328
求人倍率	1.19	0.28	0.60	1.79	1.26	1.40	0.74	0.60

- (注) 1 求人募集数・求職者数・求人倍率は正式にはそれぞれ有効求人人数・有効求職者数・有効求人倍率といえます。  
 2 求人倍率は、求職者1人あたりの求人募集数を意味しています。  
 3 [職業]の合計欄には、[管理職] [農林漁業職] [職業分類不能] を含みます。

# 求人・求職バランスシート

平成23年6月

ハローワーク北部3所

職業別	年齢別	常用					常用的パート						
		合計	15~24歳	25歳~	35歳~	45歳~	55歳~	合計	15~24歳	25歳~	35歳~	45歳~	55歳~
合計	求人募集数	2,327	583	563	418	348	415	1,728	315	321	321	321	450
	求職者数	4,246	615	907	992	786	946	2,822	258	553	594	422	995
	求人倍率	0.55	0.95	0.62	0.42	0.44	0.44	0.61	1.22	0.58	0.54	0.76	0.45
専門・技術職	求人募集数	787	181	177	150	134	145	277	52	52	52	52	69
	求職者数	510	65	127	106	109	103	266	9	73	62	47	75
	求人倍率	1.54	2.78	1.39	1.42	1.23	1.41	1.04	5.78	0.71	0.84	1.11	0.92
事務職	求人募集数	180	52	44	30	25	29	181	34	35	35	35	42
	求職者数	877	129	239	235	130	144	642	45	181	191	98	127
	求人倍率	0.21	0.40	0.18	0.13	0.19	0.20	0.28	0.76	0.19	0.18	0.36	0.33
販売職	求人募集数	338	92	89	59	44	54	301	54	55	55	55	82
	求職者数	371	89	94	70	73	45	211	40	52	43	26	50
	求人倍率	0.91	1.03	0.95	0.84	0.60	1.20	1.43	1.35	1.06	1.28	2.12	1.64
サービス職	求人募集数	286	77	76	48	35	50	557	100	102	102	102	151
	求職者数	357	66	85	90	61	55	381	59	68	61	46	147
	求人倍率	0.80	1.17	0.89	0.53	0.57	0.91	1.46	1.69	1.50	1.67	2.22	1.03
保安職	求人募集数	78	11	16	16	16	19	9	1	2	2	2	2
	求職者数	46	0	8	6	6	26	23	0	3	0	1	19
	求人倍率	1.70	0.00	2.00	2.67	2.67	0.73	0.39	0.00	0.67	0.00	2.00	0.11
運輸職	求人募集数	99	22	22	19	17	19	26	4	5	5	5	7
	求職者数	259	7	38	76	67	71	24	1	1	3	3	16
	求人倍率	0.38	3.14	0.58	0.25	0.25	0.27	1.08	4.00	5.00	1.67	1.67	0.44
技能工、製造職	求人募集数	512	138	129	87	70	88	355	65	66	66	66	92
	求職者数	1,620	220	280	357	318	445	1,096	83	138	192	181	502
	求人倍率	0.32	0.63	0.46	0.24	0.22	0.20	0.32	0.78	0.48	0.34	0.36	0.18

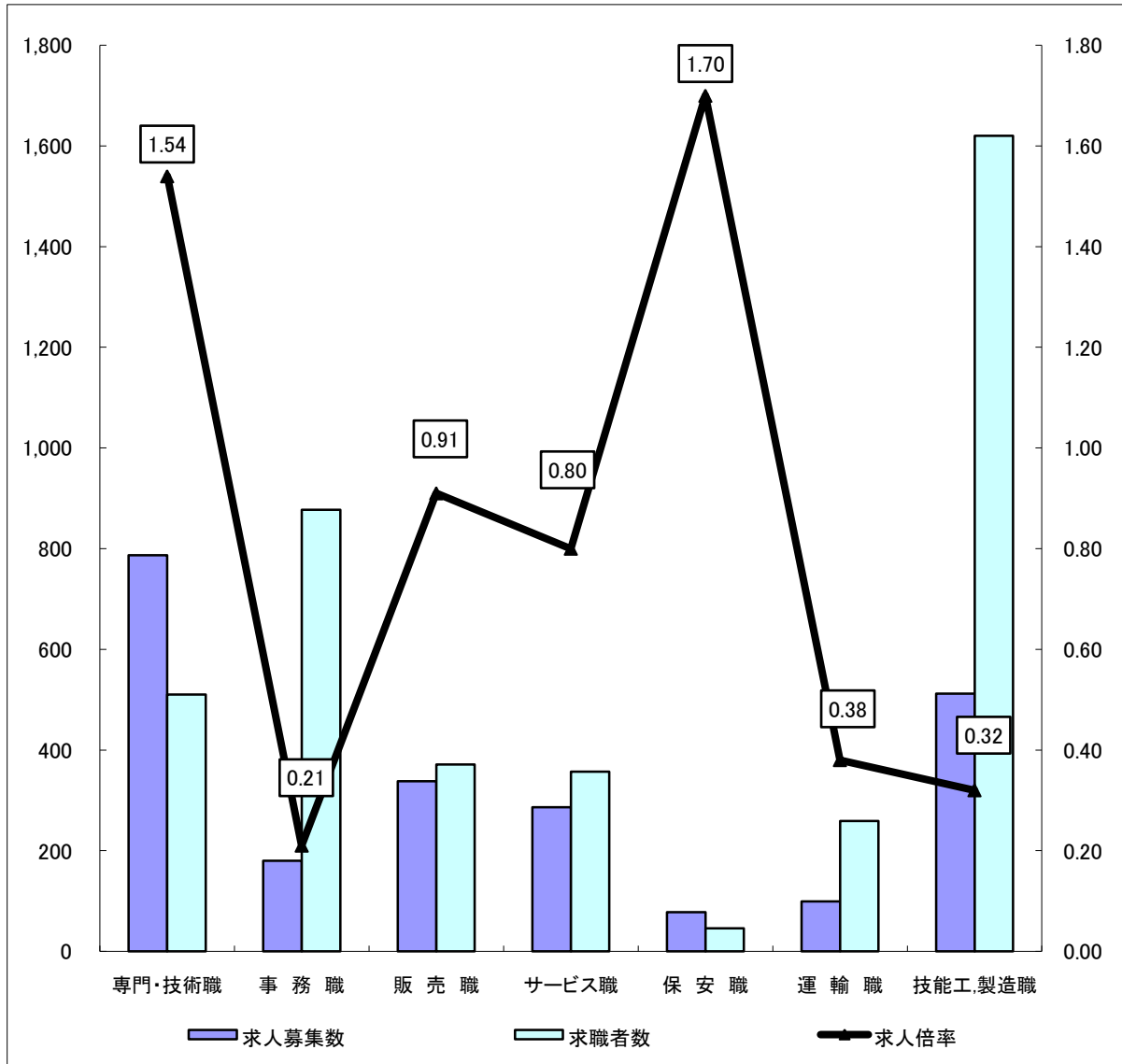
(注)

- この数値は、京都市内北部3公共職業安定所の合計数です。
- 求人募集数・求職者数・求人倍率は、正式にはそれぞれ有効求人人数・有効求職者数・有効求人倍率といます。
- 求人倍率は、求職者1人あたりの求人募集数を意味しています。
- 「職業」の合計欄には、「管理職」「農林漁業職」「職業分類不能」を含みます。
- 常用とは、雇用契約において雇用期間の定めがないか又は4ヶ月以上の雇用期間が定められているもの(季節労働者を除く)をいいます。
- 常用的パートとは、パートタイムの内雇用期間の定めがないか又は4ヶ月以上の雇用期間によって就労するものをいいます。

# 求人・求職バランスシート(常用)

ハローワーク北部3所

平成23年6月



\*求人募集数・求職者数は左目盛(人)、求人倍率は右目盛(倍)

	専門・技術職	事務職	販売職	サービス職	保安職	運輸職	技能工・製造職	計
求人募集数	787	180	338	286	78	99	512	2,327
求職者数	510	877	371	357	46	259	1,620	4,246
求人倍率	1.54	0.21	0.91	0.80	1.70	0.38	0.32	0.55

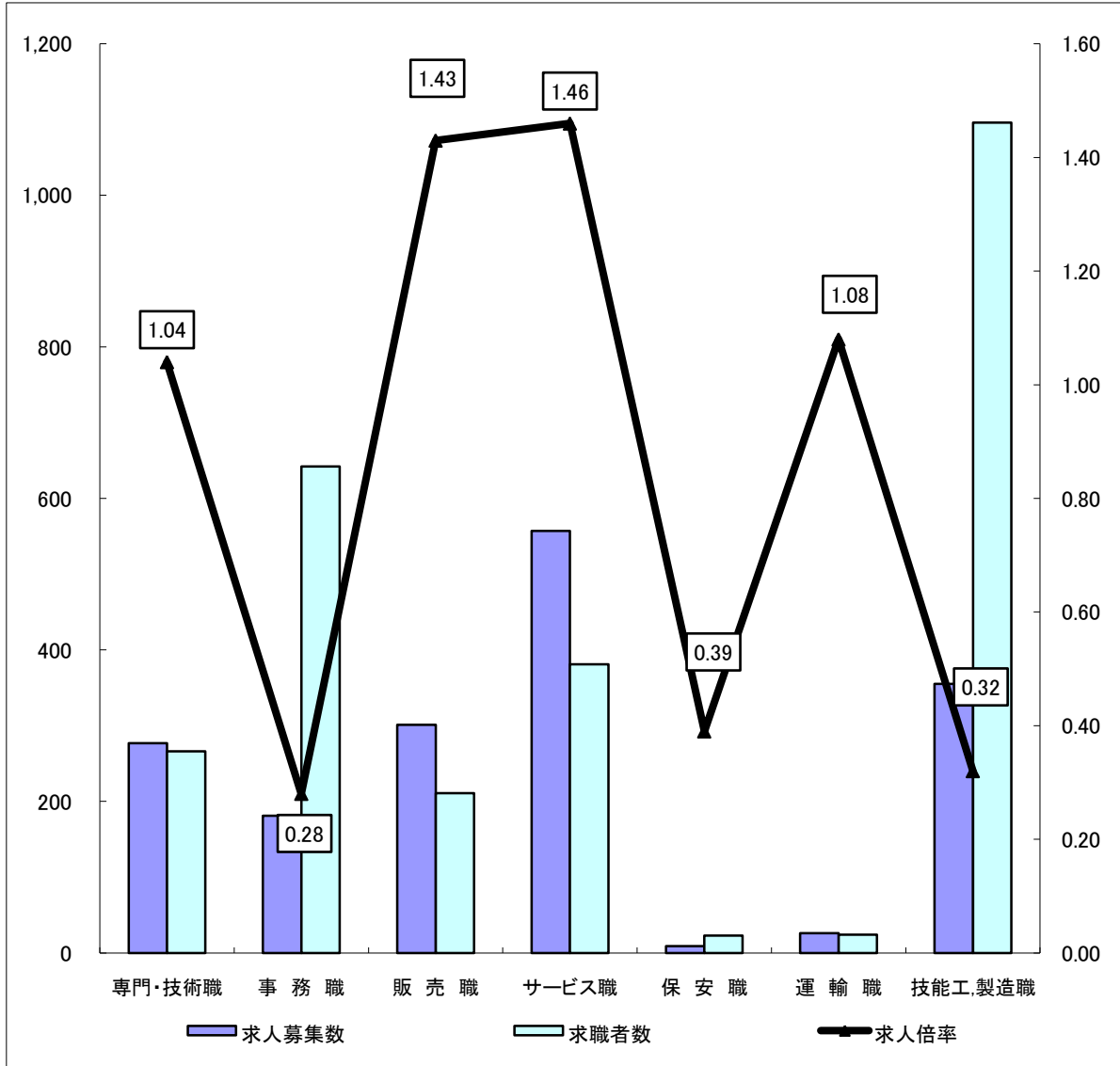
- (注) 1 求人募集数・求職者数・求人倍率は正式にはそれぞれ有効求人数・有効求職者数・有効求人倍率といいます。  
 2 求人倍率は、求職者1人あたりの求人募集数を意味しています。  
 3 [職業]の合計欄には、[管理職] [農林漁業職] [職業分類不能] を含みます。  
 4 常用とは、雇用契約において雇用期間の定めがないか又は4ヶ月以上の雇用期間が定められているもの(季節労働者を除く)をいいます。  
 5 常用的パートとは、パートタイムのうち雇用期間の定めがないか又は4ヶ月以上の雇用期間によって就労するものをいいます。



# 求人・求職バランスシート(常用的パート)

ハローワーク北部3所

平成23年6月



\*求人募集数・求職者数は左目盛(人)、求人倍率は右目盛(倍)

	専門・技術職	事務職	販売職	サービス職	保安職	運輸職	技能工・製造職	計
求人募集数	277	181	301	557	9	26	355	1,728
求職者数	266	642	211	381	23	24	1,096	2,822
求人倍率	1.04	0.28	1.43	1.46	0.39	1.08	0.32	0.61

- (注) 1 求人募集数・求職者数・求人倍率は正式にはそれぞれ有効求人数・有効求職者数・有効求人倍率といいます。  
 2 求人倍率は、求職者1人あたりの求人募集数を意味しています。  
 3 [職業]の合計欄には、[管理職] [農林漁業職] [職業分類不能] を含みます。