

# 求人・求職バランスシート

平成21年 6月

京都労働局

職業別	年齢別	常 用					常 用 的 パ ー ト						
		合 計	～24歳	25歳～	35歳～	45歳～	55歳～	合 計	～24歳	25歳～	35歳～	45歳～	55歳～
合 計	求人募集数	17,328	4,027	3,956	3,248	2,719	3,378	11,667	2,170	2,164	2,161	2,158	3,014
	求職者数	45,771	5,679	14,453	10,327	6,858	8,454	20,236	1,618	4,240	4,216	2,972	7,190
	求人倍率	<b>0.38</b>	<b>0.71</b>	<b>0.27</b>	<b>0.31</b>	<b>0.40</b>	<b>0.40</b>	<b>0.58</b>	<b>1.34</b>	<b>0.51</b>	<b>0.51</b>	<b>0.73</b>	<b>0.42</b>
専門・技術職	求人募集数	4,675	990	977	914	852	942	2,722	505	504	502	500	711
	求職者数	6,276	734	2,327	1,397	935	883	2,054	139	700	463	290	462
	求人倍率	<b>0.74</b>	<b>1.35</b>	<b>0.42</b>	<b>0.65</b>	<b>0.91</b>	<b>1.07</b>	<b>1.33</b>	<b>3.63</b>	<b>0.72</b>	<b>1.08</b>	<b>1.72</b>	<b>1.54</b>
事務職	求人募集数	1,136	300	286	197	154	199	1,116	209	208	206	204	289
	求職者数	12,137	1,506	4,583	2,822	1,562	1,664	5,126	242	1,537	1,545	755	1,047
	求人倍率	<b>0.09</b>	<b>0.20</b>	<b>0.06</b>	<b>0.07</b>	<b>0.10</b>	<b>0.12</b>	<b>0.22</b>	<b>0.86</b>	<b>0.14</b>	<b>0.13</b>	<b>0.27</b>	<b>0.28</b>
販売職	求人募集数	2,607	700	675	484	334	414	1,347	258	253	252	250	334
	求職者数	5,302	786	1,763	1,110	851	792	1,644	260	379	291	255	459
	求人倍率	<b>0.49</b>	<b>0.89</b>	<b>0.38</b>	<b>0.44</b>	<b>0.39</b>	<b>0.52</b>	<b>0.82</b>	<b>0.99</b>	<b>0.67</b>	<b>0.87</b>	<b>0.98</b>	<b>0.73</b>
サービス職	求人募集数	3,047	813	797	559	384	494	4,037	757	754	754	750	1,022
	求職者数	2,767	437	783	562	465	520	1,876	209	359	302	276	730
	求人倍率	<b>1.10</b>	<b>1.86</b>	<b>1.02</b>	<b>0.99</b>	<b>0.83</b>	<b>0.95</b>	<b>2.15</b>	<b>3.62</b>	<b>2.10</b>	<b>2.50</b>	<b>2.72</b>	<b>1.40</b>
保安職	求人募集数	1,843	340	338	335	334	496	158	30	29	28	28	43
	求職者数	320	11	25	30	57	197	155	4	5	6	11	129
	求人倍率	<b>5.76</b>	<b>30.91</b>	<b>13.52</b>	<b>11.17</b>	<b>5.86</b>	<b>2.52</b>	<b>1.02</b>	<b>7.50</b>	<b>5.80</b>	<b>4.67</b>	<b>2.55</b>	<b>0.33</b>
運輸職	求人募集数	1,497	297	291	282	274	353	449	82	79	78	78	132
	求職者数	1,786	89	291	488	356	562	289	3	16	27	22	221
	求人倍率	<b>0.84</b>	<b>3.34</b>	<b>1.00</b>	<b>0.58</b>	<b>0.77</b>	<b>0.63</b>	<b>1.55</b>	<b>27.33</b>	<b>4.94</b>	<b>2.89</b>	<b>3.55</b>	<b>0.60</b>
技能工、製造職	求人募集数	2,317	577	553	424	339	424	1,819	341	339	338	336	465
	求職者数	10,836	1,110	2,747	2,641	1,832	2,506	5,366	323	613	890	854	2,686
	求人倍率	<b>0.21</b>	<b>0.52</b>	<b>0.20</b>	<b>0.16</b>	<b>0.19</b>	<b>0.17</b>	<b>0.34</b>	<b>1.06</b>	<b>0.55</b>	<b>0.38</b>	<b>0.39</b>	<b>0.17</b>

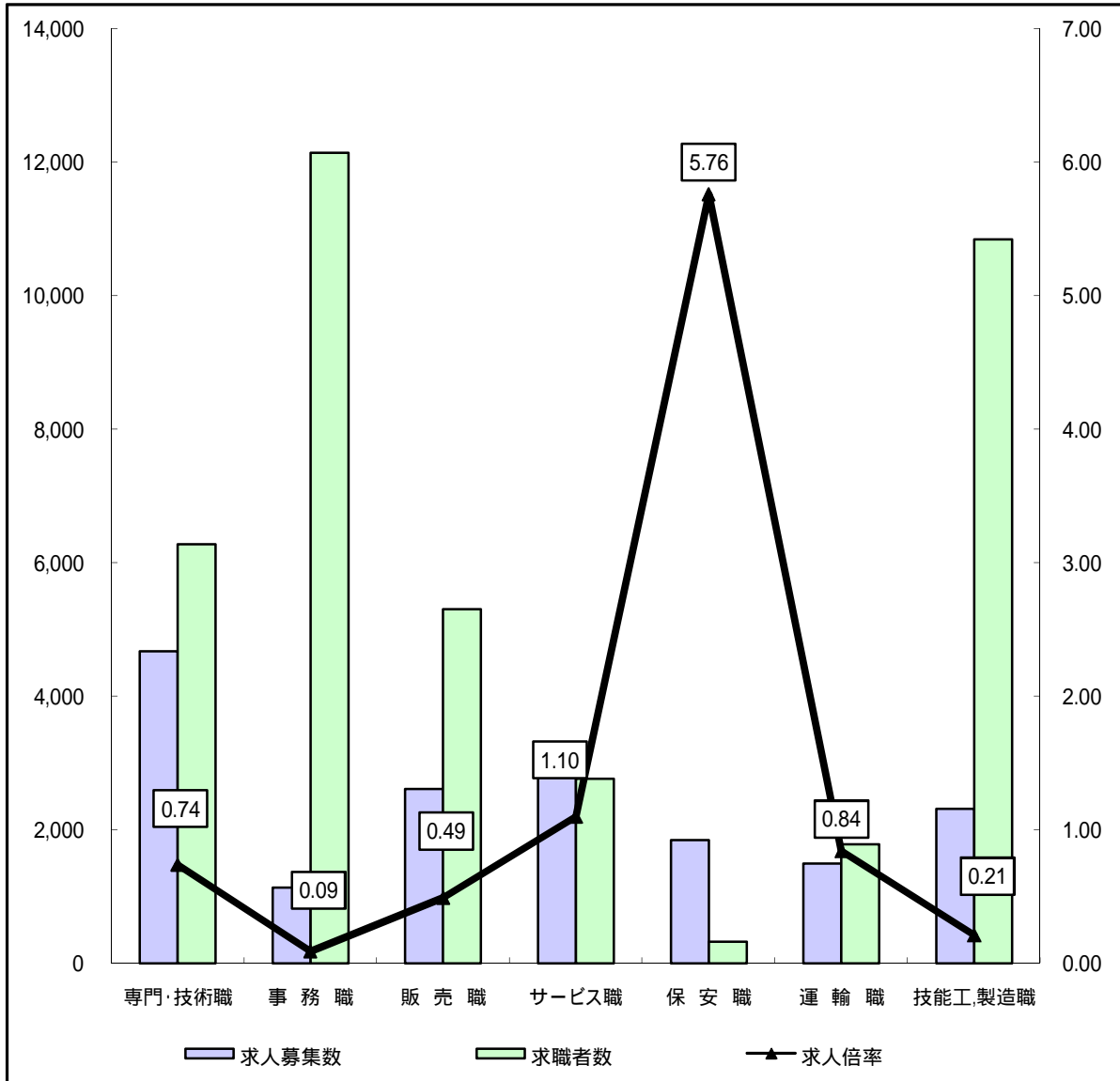
(注)

- この数値は、京都労働局管内の公共職業安定所の合計数です。
- 求人募集数・求職者数・求人倍率は、正式にはそれぞれ有効求人人数・有効求職者数・有効求人倍率といたします。
- 求人倍率は、求職者1人あたりの求人募集数を意味しています。
- 「職業」の合計欄には、「管理職」「農林漁業職」「職業分類不能」を含みます。
- 常用とは、雇用契約において雇用期間の定めがないか又は4ヶ月以上の雇用期間が定められているもの(季節労働者を除く)をいいます。
- 常用的パートとは、パートタイムの内雇用期間の定めがないか又は4ヶ月以上の雇用期間によって就労するものをいいます。

# 求人・求職バランスシート(常用)

京都労働局

平成21年 6月



\*求人募集数・求職者数は左目盛(人)、求人倍率は右目盛(倍)

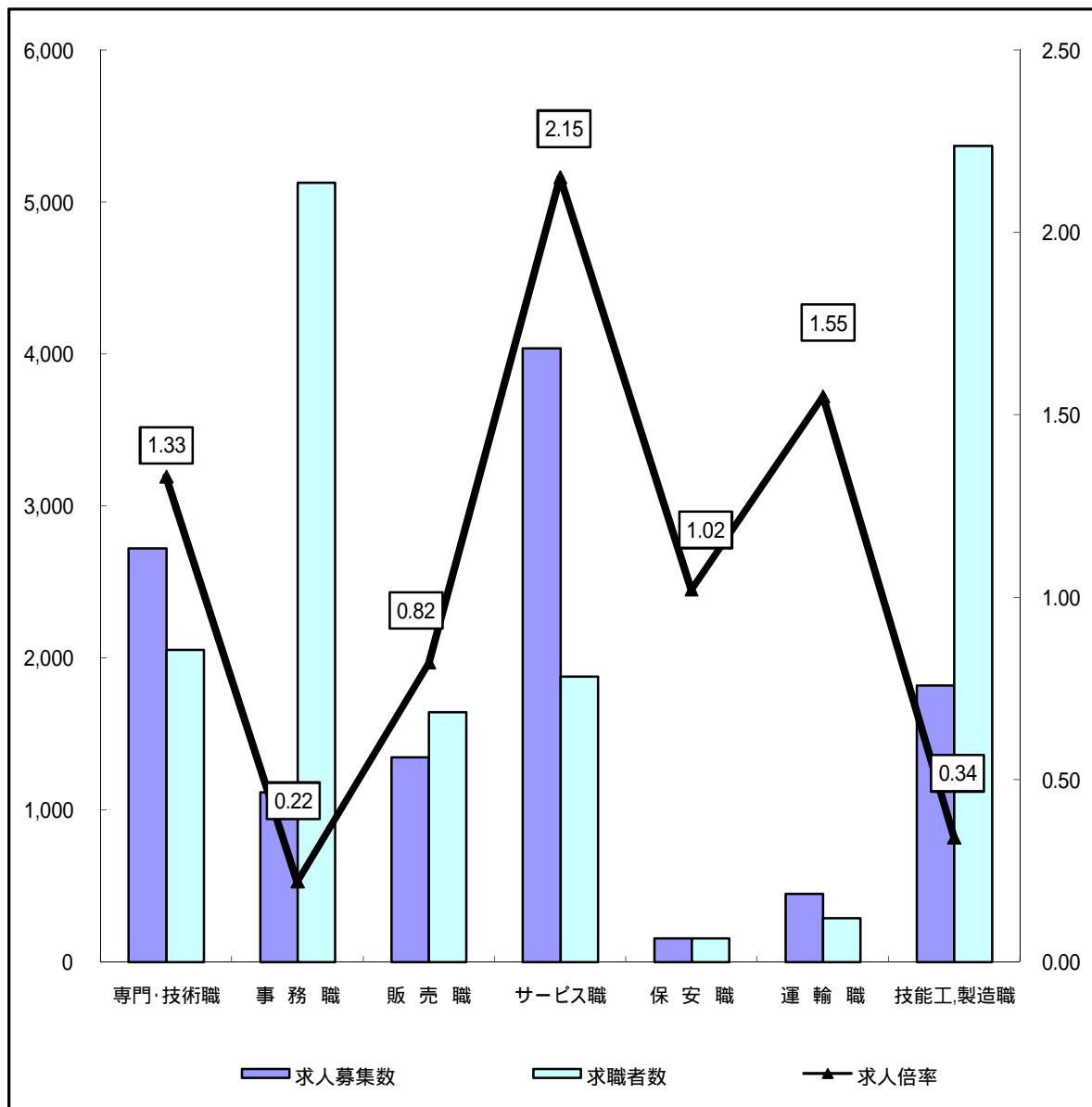
	専門・技術職	事務職	販売職	サービス職	保安職	運輸職	技能工・製造職	計
求人募集数	4,675	1,136	2,607	3,047	1,843	1,497	2,317	17,328
求職者数	6,276	12,137	5,302	2,767	320	1,786	10,836	45,771
求人倍率	0.74	0.09	0.49	1.10	5.76	0.84	0.21	0.38

- (注) 1 求人募集数・求職者数・求人倍率は正式にはそれぞれ有効求人人数・有効求職者数・有効求人倍率といひます。  
 2 求人倍率は、求職者1人あたりの求人募集数を意味しています。  
 3 [職業]の合計欄には、[管理職] [農林漁業職] [職業分類不能] を含みます。  
 4 常用とは、雇用契約において雇用期間の定めがないか又は4ヶ月以上の雇用期間が定められているもの(季節労働者を除く)をいひます。  
 5 常用的パートとは、パートタイムのうち雇用期間の定めがないか又は4ヶ月以上の雇用期間によって就労するものをいひます。

# 求人・求職バランスシート(常用的パート)

京都労働局

平成21年 6月



\*求人募集数・求職者数は左目盛(人)、求人倍率は右目盛(倍)

	専門・技術職	事務職	販売職	サービス職	保安職	運輸職	技能工・製造職	計
求人募集数	2,722	1,116	1,347	4,037	158	449	1,819	11,667
求職者数	2,054	5,126	1,644	1,876	155	289	5,366	20,236
求人倍率	1.33	0.22	0.82	2.15	1.02	1.55	0.34	0.58

- (注) 1 求人募集数・求職者数・求人倍率は正式にはそれぞれ有効求人人数・有効求職者数・有効求人倍率といいます。  
 2 求人倍率は、求職者1人あたりの求人募集数を意味しています。  
 3 [職業]の合計欄には、[管理職] [農林漁業職] [職業分類不能] を含みます。

# 求人・求職バランスシート

平成21年 6月

ハローワーク南部5所

職業別		年齢別	常 用					常 用 的 パ ー ト					
			合 計	～24歳	25歳～	35歳～	45歳～	55歳～	合 計	～24歳	25歳～	35歳～	45歳～
合 計	求人募集数	15,524	3,660	3,566	2,906	2,423	2,969	10,213	1,913	1,904	1,895	1,886	2,615
	求職者数	39,398	4,478	12,825	9,131	5,789	7,175	17,121	1,286	3,550	3,580	2,504	6,201
	求人倍率	<b>0.39</b>	<b>0.82</b>	<b>0.28</b>	<b>0.32</b>	<b>0.42</b>	<b>0.41</b>	<b>0.60</b>	<b>1.49</b>	<b>0.54</b>	<b>0.53</b>	<b>0.75</b>	<b>0.42</b>
専 門 ・ 技 術 職	求人募集数	4,176	911	876	819	761	809	2,467	467	459	453	451	637
	求職者数	5,653	598	2,163	1,291	805	796	1,749	116	589	401	250	393
	求人倍率	<b>0.74</b>	<b>1.52</b>	<b>0.40</b>	<b>0.63</b>	<b>0.95</b>	<b>1.02</b>	<b>1.41</b>	<b>4.03</b>	<b>0.78</b>	<b>1.13</b>	<b>1.80</b>	<b>1.62</b>
事 務 職	求人募集数	1,015	294	255	170	132	164	989	195	186	181	176	251
	求職者数	10,764	1,212	4,146	2,562	1,392	1,452	4,495	197	1,343	1,351	672	932
	求人倍率	<b>0.09</b>	<b>0.24</b>	<b>0.06</b>	<b>0.07</b>	<b>0.09</b>	<b>0.11</b>	<b>0.22</b>	<b>0.99</b>	<b>0.14</b>	<b>0.13</b>	<b>0.26</b>	<b>0.27</b>
販 売 職	求人募集数	2,262	640	595	416	273	338	1,127	225	216	212	209	265
	求職者数	4,664	604	1,586	1,000	750	724	1,368	190	307	245	220	406
	求人倍率	<b>0.48</b>	<b>1.06</b>	<b>0.38</b>	<b>0.42</b>	<b>0.36</b>	<b>0.47</b>	<b>0.82</b>	<b>1.18</b>	<b>0.70</b>	<b>0.87</b>	<b>0.95</b>	<b>0.65</b>
サ ー ビ ス 職	求人募集数	2,793	776	746	505	340	426	3,486	663	657	652	647	867
	求職者数	2,349	314	683	495	403	454	1,480	145	274	231	217	613
	求人倍率	<b>1.19</b>	<b>2.47</b>	<b>1.09</b>	<b>1.02</b>	<b>0.84</b>	<b>0.94</b>	<b>2.36</b>	<b>4.57</b>	<b>2.40</b>	<b>2.82</b>	<b>2.98</b>	<b>1.41</b>
保 安 職	求人募集数	1,726	324	316	314	314	458	135	31	24	24	24	32
	求職者数	253	7	18	26	43	159	131	4	5	5	10	107
	求人倍率	<b>6.82</b>	<b>46.29</b>	<b>17.56</b>	<b>12.08</b>	<b>7.30</b>	<b>2.88</b>	<b>1.03</b>	<b>7.75</b>	<b>4.80</b>	<b>4.80</b>	<b>2.40</b>	<b>0.30</b>
運 輸 職	求人募集数	1,391	283	271	259	251	327	400	76	72	70	68	114
	求職者数	1,399	73	234	395	267	430	251	2	16	23	21	189
	求人倍率	<b>0.99</b>	<b>3.88</b>	<b>1.16</b>	<b>0.66</b>	<b>0.94</b>	<b>0.76</b>	<b>1.59</b>	<b>38.00</b>	<b>4.50</b>	<b>3.04</b>	<b>3.24</b>	<b>0.60</b>
技 能 工 ・ 製 造 職	求人募集数	1,968	510	462	362	288	346	1,595	308	302	297	288	400
	求職者数	8,236	766	2,127	2,114	1,353	1,876	4,020	220	410	643	625	2,122
	求人倍率	<b>0.24</b>	<b>0.67</b>	<b>0.22</b>	<b>0.17</b>	<b>0.21</b>	<b>0.18</b>	<b>0.40</b>	<b>1.40</b>	<b>0.74</b>	<b>0.46</b>	<b>0.46</b>	<b>0.19</b>

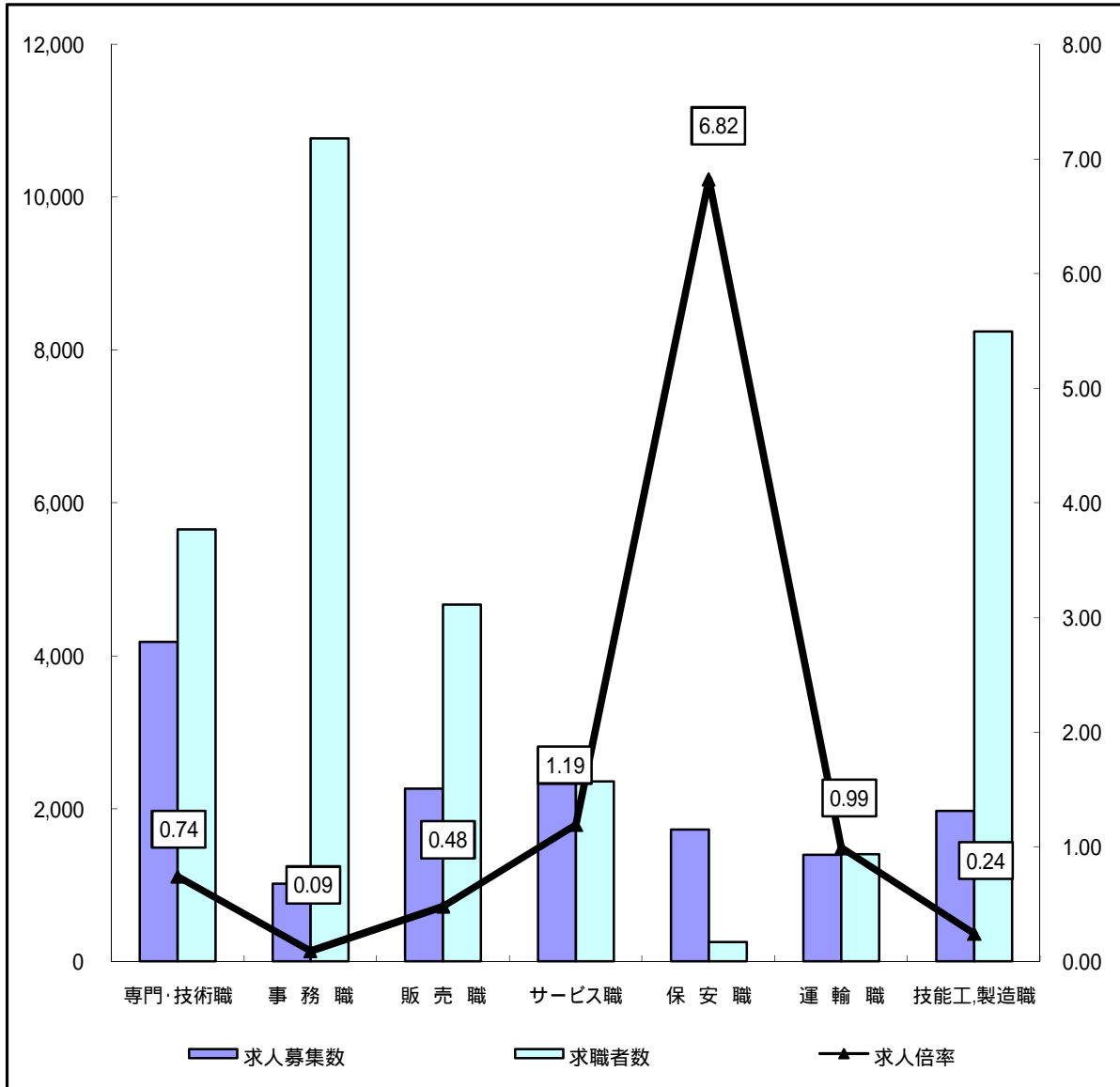
(注)

- この数値は、京都府内南部5公共職業安定所の合計数です。
- 求人募集数・求職者数・求人倍率は、正式にはそれぞれ有効求人数・有効求職者数・有効求人倍率といえます。
- 求人倍率は、求職者1人あたりの求人募集数を意味しています。
- 「職業」の合計欄には、「管理職」「農林漁業職」「職業分類不能」を含みます。
- 常用とは、雇用契約において雇用期間の定めがないか又は4ヶ月以上の雇用期間が定められているもの(季節労働者を除く)をいいます。
- 常用的パートとは、パートタイムの内雇用期間の定めがないか又は4ヶ月以上の雇用期間によって就労するものをいいます。

# 求人・求職バランスシート(常用)

ハローワーク南部5所

平成21年 6月



\*求人募集数・求職者数は左目盛(人)、求人倍率は右目盛(倍)

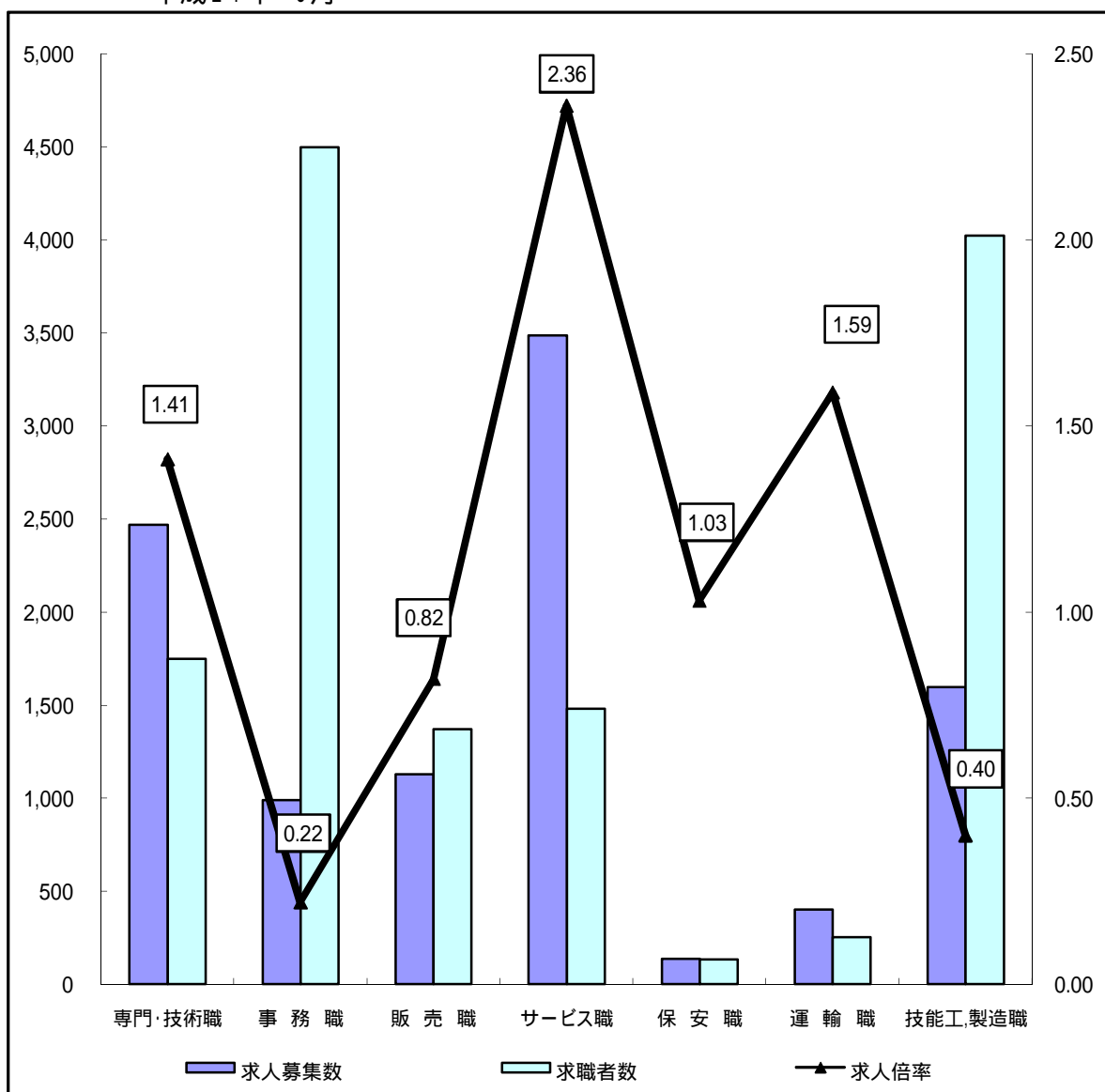
	専門・技術職	事務職	販売職	サービス職	保安職	運輸職	技能工・製造職	計
求人募集数	4,176	1,015	2,262	2,793	1,726	1,391	1,968	15,524
求職者数	5,653	10,764	4,664	2,349	253	1,399	8,236	39,398
求人倍率	0.74	0.09	0.48	1.19	6.82	0.99	0.24	0.39

- (注) 1 求人募集数・求職者数・求人倍率は正式にはそれぞれ有効求人人数・有効求職者数・有効求人倍率といえます。  
 2 求人倍率は、求職者1人あたりの求人募集数を意味しています。  
 3 [職業]の合計欄には、[管理職] [農林漁業職] [職業分類不能] を含みます。  
 4 常用とは、雇用契約において雇用期間の定めがないか又は4ヶ月以上の雇用期間が定められているもの(季節労働者を除く)をいいます。  
 5 常用的パートとは、パートタイムのうち雇用期間の定めがないか又は4ヶ月以上の雇用期間によって就労するものをいいます。

# 求人・求職バランスシート(常用的パート)

ハローワーク南部5所

平成21年 6月



\*求人募集数・求職者数は左目盛(人)、求人倍率は右目盛(倍)

	専門・技術職	事務職	販売職	サービス職	保安職	運輸職	技能工・製造職	計
求人募集数	2,467	989	1,127	3,486	135	400	1,595	10,213
求職者数	1,749	4,495	1,368	1,480	131	251	4,020	17,121
求人倍率	1.41	0.22	0.82	2.36	1.03	1.59	0.40	0.60

- (注) 1 求人募集数・求職者数・求人倍率は正式にはそれぞれ有効求人数・有効求職者数・有効求人倍率といえます。  
 2 求人倍率は、求職者1人あたりの求人募集数を意味しています。  
 3 [職業]の合計欄には、[管理職] [農林漁業職] [職業分類不能] を含みます。

# 求人・求職バランスシート

平成21年 6月

ハローワーク北部3所

職業別		年齢別	常 用					常 用 的 パ ー ト					
			合 計	～24歳	25歳～	35歳～	45歳～	55歳～	合 計	～24歳	25歳～	35歳～	45歳～
合 計	求人募集数	1,804	411	393	326	281	393	1,454	277	270	264	261	382
	求職者数	5,499	758	1,327	1,131	1,023	1,260	3,016	273	660	634	463	986
	求人倍率	<b>0.33</b>	<b>0.54</b>	<b>0.30</b>	<b>0.29</b>	<b>0.27</b>	<b>0.31</b>	<b>0.48</b>	<b>1.01</b>	<b>0.41</b>	<b>0.42</b>	<b>0.56</b>	<b>0.39</b>
専 門 ・ 技 術 職	求人募集数	499	107	101	90	83	118	255	49	48	46	46	66
	求職者数	496	77	112	101	119	87	290	15	105	62	39	69
	求人倍率	<b>1.01</b>	<b>1.39</b>	<b>0.90</b>	<b>0.89</b>	<b>0.70</b>	<b>1.36</b>	<b>0.88</b>	<b>3.27</b>	<b>0.46</b>	<b>0.74</b>	<b>1.18</b>	<b>0.96</b>
事 務 職	求人募集数	121	43	27	16	14	21	127	30	27	22	21	27
	求職者数	1,064	141	332	233	154	204	609	36	184	193	81	115
	求人倍率	<b>0.11</b>	<b>0.30</b>	<b>0.08</b>	<b>0.07</b>	<b>0.09</b>	<b>0.10</b>	<b>0.21</b>	<b>0.83</b>	<b>0.15</b>	<b>0.11</b>	<b>0.26</b>	<b>0.23</b>
販 売 職	求人募集数	345	90	80	66	47	62	220	46	38	38	38	60
	求職者数	458	92	114	99	88	65	259	56	71	46	35	51
	求人倍率	<b>0.75</b>	<b>0.98</b>	<b>0.70</b>	<b>0.67</b>	<b>0.53</b>	<b>0.95</b>	<b>0.85</b>	<b>0.82</b>	<b>0.54</b>	<b>0.83</b>	<b>1.09</b>	<b>1.18</b>
サ ー ビ ス 職	求人募集数	254	63	54	44	39	54	551	107	101	98	98	147
	求職者数	372	91	91	65	61	64	390	60	83	71	59	117
	求人倍率	<b>0.68</b>	<b>0.69</b>	<b>0.59</b>	<b>0.68</b>	<b>0.64</b>	<b>0.84</b>	<b>1.41</b>	<b>1.78</b>	<b>1.22</b>	<b>1.38</b>	<b>1.66</b>	<b>1.26</b>
保 安 職	求人募集数	117	24	23	21	20	29	23	6	6	4	4	3
	求職者数	65	4	6	4	13	38	24	0	0	1	1	22
	求人倍率	<b>1.80</b>	<b>6.00</b>	<b>3.83</b>	<b>5.25</b>	<b>1.54</b>	<b>0.76</b>	<b>0.96</b>	<b>0.00</b>	<b>0.00</b>	<b>4.00</b>	<b>4.00</b>	<b>0.14</b>
運 輸 職	求人募集数	106	30	21	18	18	19	49	13	10	8	8	10
	求職者数	382	15	54	92	89	132	38	1	0	4	1	32
	求人倍率	<b>0.28</b>	<b>2.00</b>	<b>0.39</b>	<b>0.20</b>	<b>0.20</b>	<b>0.14</b>	<b>1.29</b>	<b>13.00</b>	<b>0.00</b>	<b>2.00</b>	<b>8.00</b>	<b>0.31</b>
技 能 工 ・ 製 造 職	求人募集数	349	103	87	56	42	61	224	49	46	42	39	48
	求職者数	2,509	307	588	513	475	626	1,331	94	199	246	228	564
	求人倍率	<b>0.14</b>	<b>0.34</b>	<b>0.15</b>	<b>0.11</b>	<b>0.09</b>	<b>0.10</b>	<b>0.17</b>	<b>0.52</b>	<b>0.23</b>	<b>0.17</b>	<b>0.17</b>	<b>0.09</b>

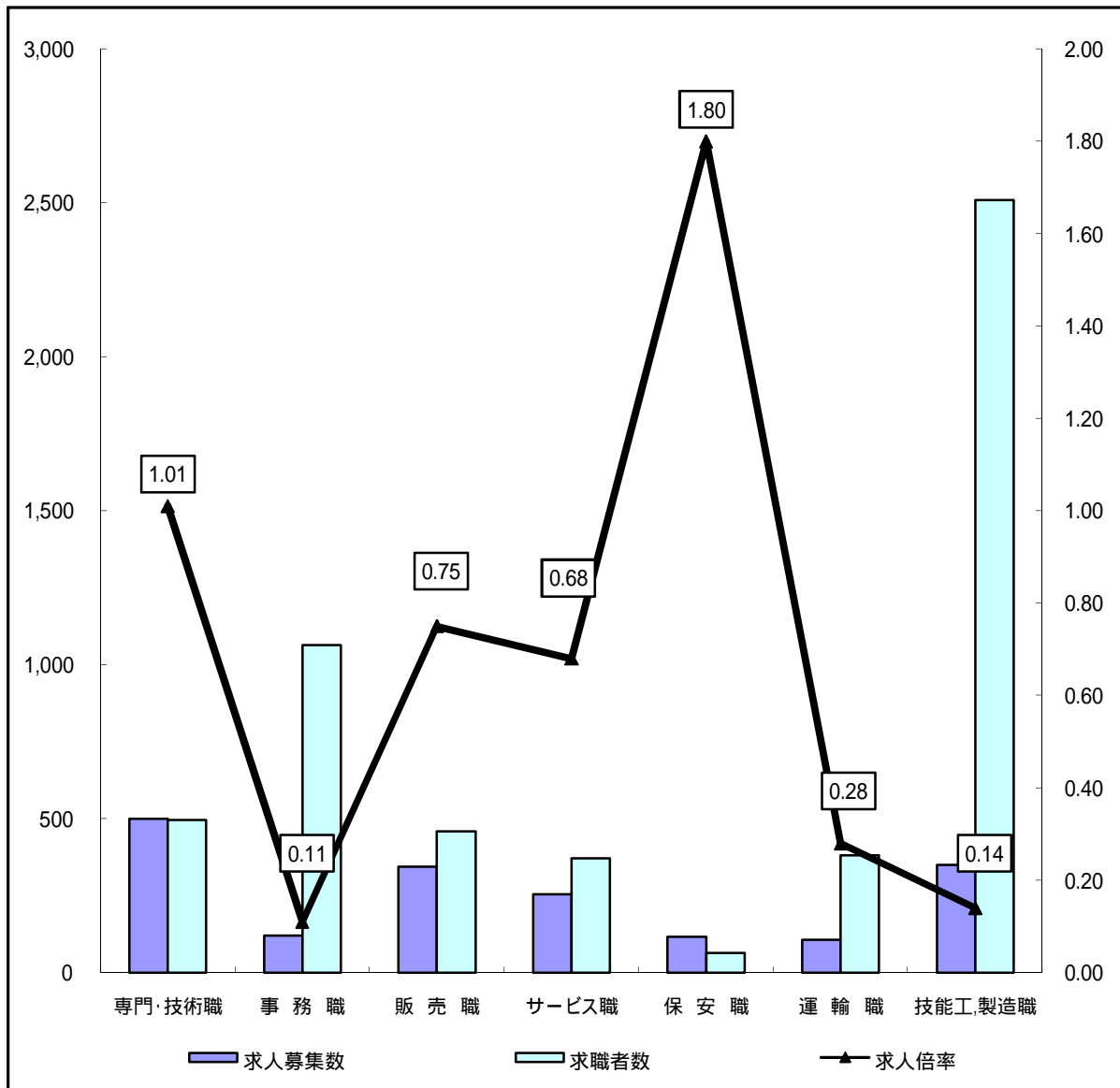
(注)

- この数値は、京都府内北部3公共職業安定所の合計数です。
- 求人募集数・求職者数・求人倍率は、正式にはそれぞれ有効求人数・有効求職者数・有効求人倍率といえます。
- 求人倍率は、求職者1人あたりの求人募集数を意味しています。
- 「職業」の合計欄には、「管理職」「農林漁業職」「職業分類不能」を含みます。
- 常用とは、雇用契約において雇用期間の定めがないか又は4ヶ月以上の雇用期間が定められているもの(季節労働者を除く)をいいます。
- 常用的パートとは、パートタイムの内雇用期間の定めがないか又は4ヶ月以上の雇用期間によって就労するものをいいます。

# 求人・求職バランスシート(常用)

ハローワーク北部3所

平成21年 6月



\*求人募集数・求職者数は左目盛(人)、求人倍率は右目盛(倍)

	専門・技術職	事務職	販売職	サービス職	保安職	運輸職	技能工・製造職	計
求人募集数	499	121	345	254	117	106	349	1,804
求職者数	496	1,064	458	372	65	382	2,509	5,499
求人倍率	1.01	0.11	0.75	0.68	1.80	0.28	0.14	0.33

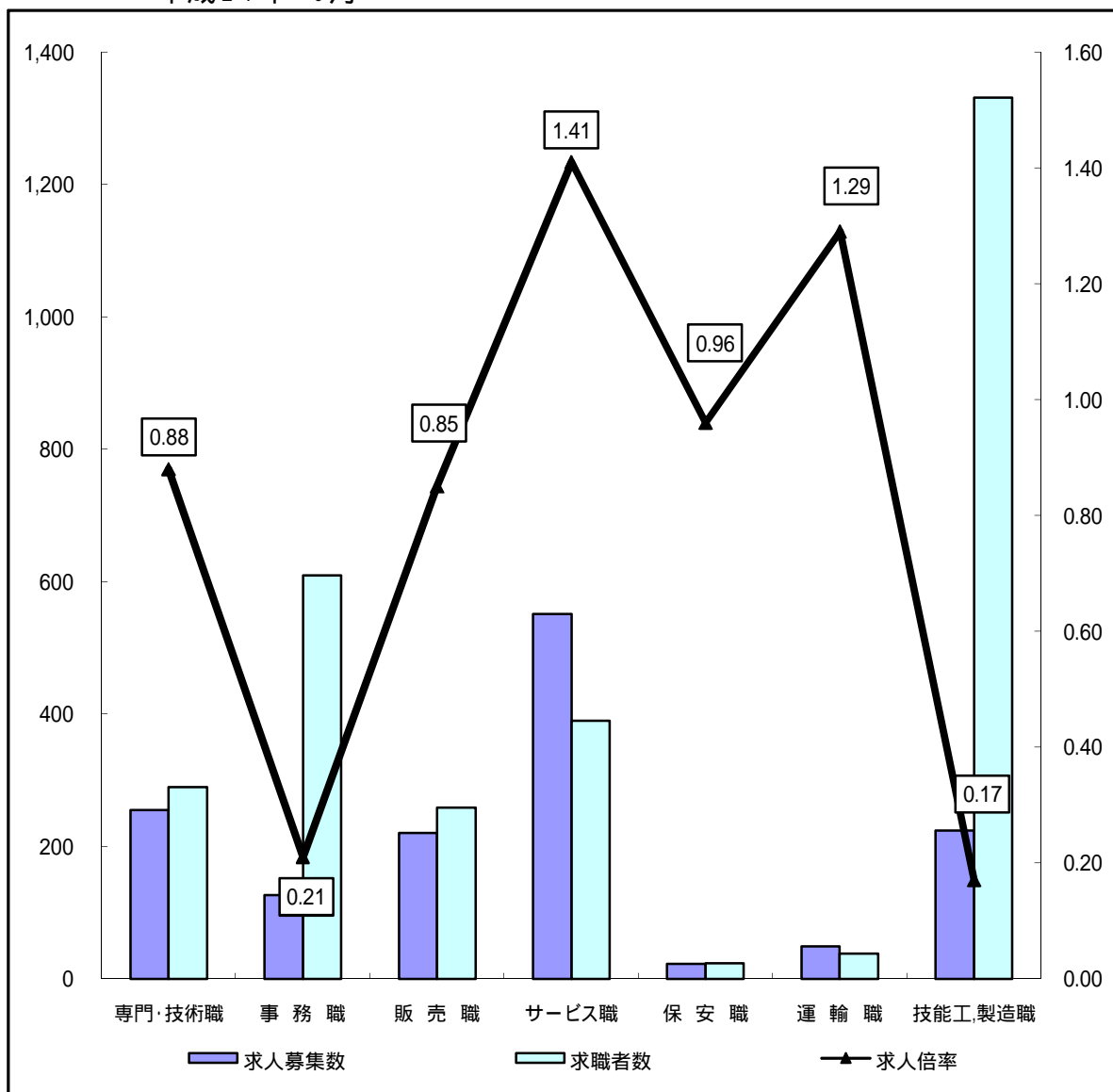
- (注) 1 求人募集数・求職者数・求人倍率は正式にはそれぞれ有効求人数・有効求職者数・有効求人倍率といひます。  
 2 求人倍率は、求職者1人あたりの求人募集数を意味しています。  
 3 [職業]の合計欄には、[管理職] [農林漁業職] [職業分類不能] を含みます。  
 4 常用とは、雇用契約において雇用期間の定めがないか又は4ヶ月以上の雇用期間が定められているもの(季節労働者を除く)をいひます。  
 5 常用的パートとは、パートタイムのうち雇用期間の定めがないか又は4ヶ月以上の雇用期間によって就労するものをいひます。



# 求人・求職バランスシート(常用的パート)

ハローワーク北部3所

平成21年 6月



\*求人募集数・求職者数は左目盛(人)、求人倍率は右目盛(倍)

	専門・技術職	事務職	販売職	サービス職	保安職	運輸職	技能工・製造職	計
求人募集数	255	127	220	551	23	49	224	1,454
求職者数	290	609	259	390	24	38	1,331	3,016
求人倍率	0.88	0.21	0.85	1.41	0.96	1.29	0.17	0.48

- (注) 1 求人募集数・求職者数・求人倍率は正式にはそれぞれ有効求人数・有効求職者数・有効求人倍率といえます。  
 2 求人倍率は、求職者1人あたりの求人募集数を意味しています。  
 3 [職業]の合計欄には、[管理職] [農林漁業職] [職業分類不能] を含みます。