

求人・求職バランスシート

平成21年11月

京都労働局

職業別	年齢別	常 用					常 用 的 パ ー ト						
		合 計	～24歳	25歳～	35歳～	45歳～	55歳～	合 計	～24歳	25歳～	35歳～	45歳～	55歳～
合 計	求人募集数	17,503	4,155	4,083	3,261	2,680	3,324	11,837	2,204	2,195	2,184	2,180	3,074
	求職者数	42,307	4,646	12,946	9,979	6,763	7,973	18,036	1,199	3,591	3,823	2,901	6,522
	求人倍率	0.41	0.89	0.32	0.33	0.40	0.42	0.66	1.84	0.61	0.57	0.75	0.47
専 門 ・ 技 術 職	求人募集数	4,952	1,079	1,065	952	874	982	2,729	507	506	505	500	711
	求職者数	5,937	558	2,183	1,430	922	844	1,682	98	542	414	260	368
	求人倍率	0.83	1.93	0.49	0.67	0.95	1.16	1.62	5.17	0.93	1.22	1.92	1.93
事 務 職	求人募集数	1,134	301	287	205	150	191	1,268	240	237	232	232	327
	求職者数	11,243	1,249	4,182	2,828	1,521	1,463	4,706	221	1,333	1,427	830	895
	求人倍率	0.10	0.24	0.07	0.07	0.10	0.13	0.27	1.09	0.18	0.16	0.28	0.37
販 売 職	求人募集数	2,552	720	693	465	300	374	1,201	228	227	222	220	304
	求職者数	5,151	659	1,704	1,104	897	787	1,521	148	364	286	261	462
	求人倍率	0.50	1.09	0.41	0.42	0.33	0.48	0.79	1.54	0.62	0.78	0.84	0.66
サ ー ビ ス 職	求人募集数	2,893	766	748	523	367	489	3,700	701	696	688	688	927
	求職者数	2,675	365	764	597	445	504	1,796	177	331	288	291	709
	求人倍率	1.08	2.10	0.98	0.88	0.82	0.97	2.06	3.96	2.10	2.39	2.36	1.31
保 安 職	求人募集数	1,514	283	280	275	274	402	219	42	39	38	38	62
	求職者数	297	6	22	34	58	177	129	1	7	9	11	101
	求人倍率	5.10	47.17	12.73	8.09	4.72	2.27	1.70	42.00	5.57	4.22	3.45	0.61
運 輸 職	求人募集数	1,686	339	334	324	310	379	399	72	72	72	69	114
	求職者数	1,702	76	257	462	364	543	249	9	11	21	24	184
	求人倍率	0.99	4.46	1.30	0.70	0.85	0.70	1.60	8.00	6.55	3.43	2.88	0.62
技 能 工 ・ 製 造 職	求人募集数	2,659	678	651	483	374	473	2,292	425	422	420	418	607
	求職者数	9,687	885	2,244	2,328	1,769	2,461	4,791	261	482	774	763	2,511
	求人倍率	0.27	0.77	0.29	0.21	0.21	0.19	0.48	1.63	0.88	0.54	0.55	0.24

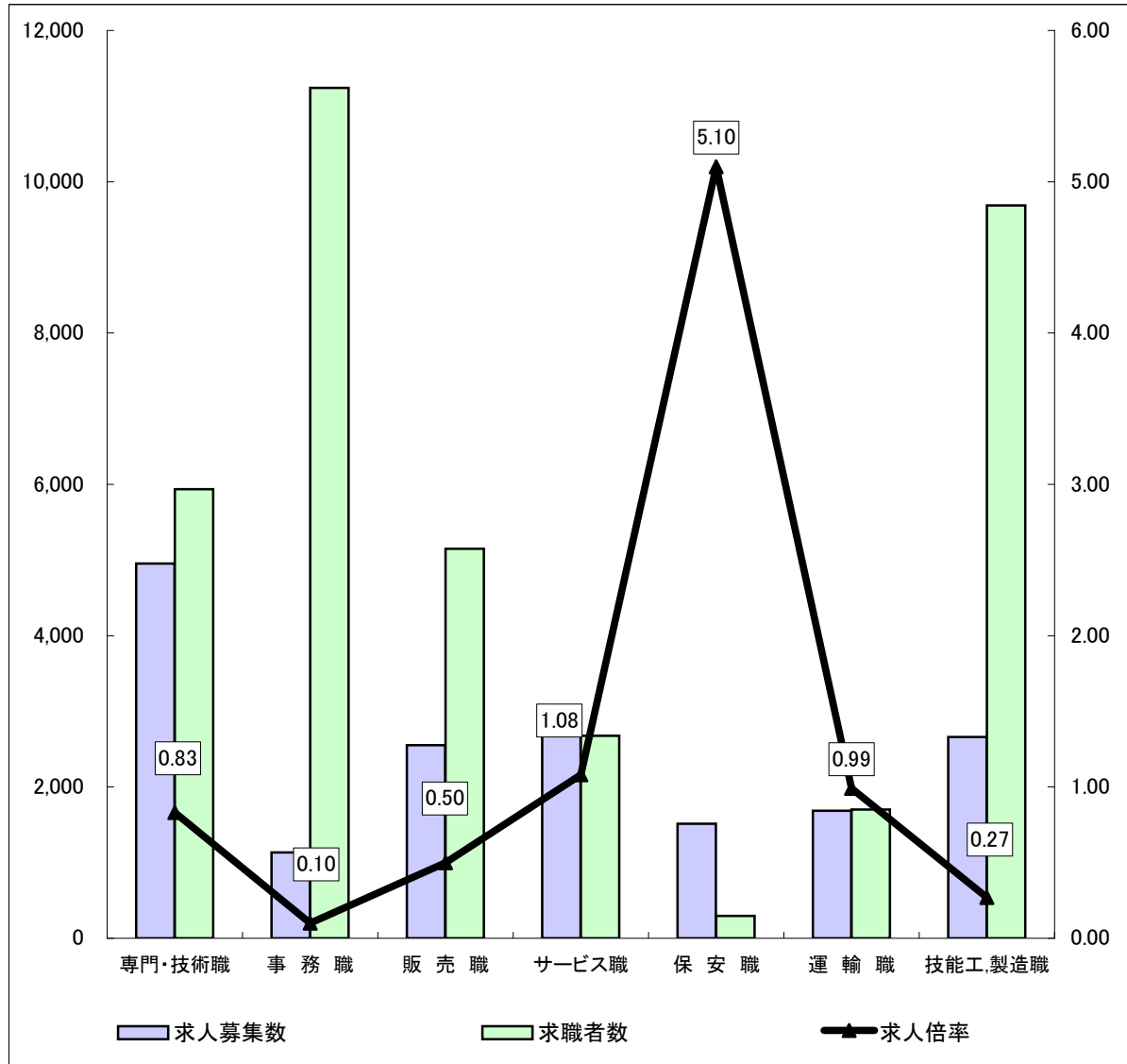
(注)

- この数値は、京都労働局管内の公共職業安定所の合計数です。
- 求人募集数・求職者数・求人倍率は、正式にはそれぞれ有効求人数・有効求職者数・有効求人倍率といいます。
- 求人倍率は、求職者1人あたりの求人募集数を意味しています。
- 「職業」の合計欄には、「管理職」「農林漁業職」「職業分類不能」を含みます。
- 常用とは、雇用契約において雇用期間の定めがないか又は4ヶ月以上の雇用期間が定められているもの(季節労働者を除く)をいいます。
- 常用的パートとは、パートタイムの内雇用期間の定めがないか又は4ヶ月以上の雇用期間によって就労するものをいいます。

求人・求職バランスシート(常用)

京都労働局

平成21年11月



*求人募集数・求職者数は左目盛(人)、求人倍率は右目盛(倍)

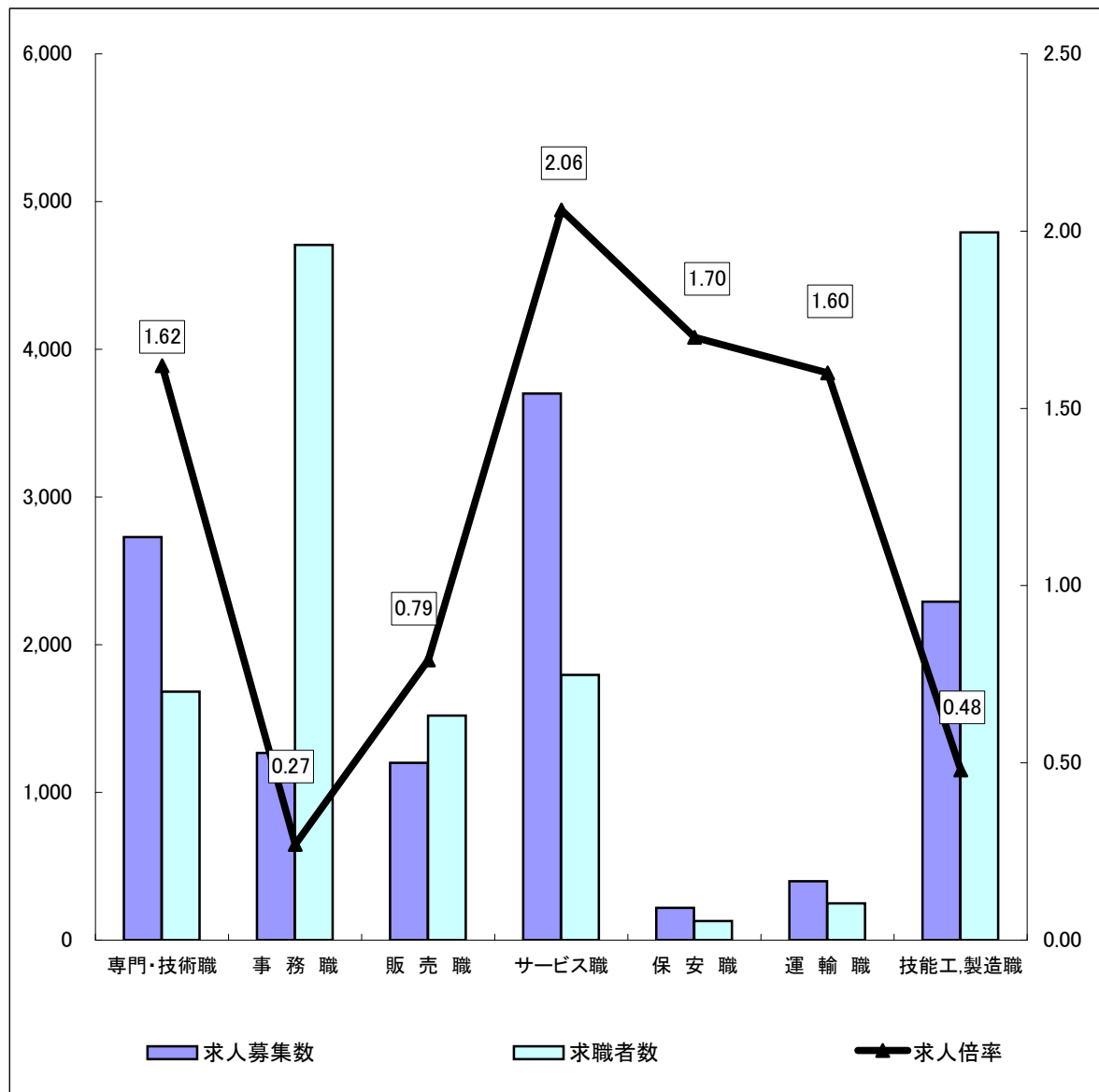
	専門・技術職	事務職	販売職	サービス職	保安職	運輸職	技能工・製造職	計
求人募集数	4,952	1,134	2,552	2,893	1,514	1,686	2,659	17,503
求職者数	5,937	11,243	5,151	2,675	297	1,702	9,687	42,307
求人倍率	0.83	0.10	0.50	1.08	5.10	0.99	0.27	0.41

- (注) 1 求人募集数・求職者数・求人倍率は正式にはそれぞれ有効求人数・有効求職者数・有効求人倍率といいます。
 2 求人倍率は、求職者1人あたりの求人募集数を意味しています。
 3 [職業]の合計欄には、[管理職] [農林漁業職] [職業分類不能] を含みます。
 4 常用とは、雇用契約において雇用期間の定めがないか又は4ヶ月以上の雇用期間が定められているもの(季節労働者を除く)をいいます。
 5 常用的パートとは、パートタイムのうち雇用期間の定めがないか又は4ヶ月以上の雇用期間によって就労するものをいいます。

求人・求職バランスシート(常用的パート)

京都労働局

平成21年11月



*求人募集数・求職者数は左目盛(人)、求人倍率は右目盛(倍)

	専門・技術職	事務職	販売職	サービス職	保安職	運輸職	技能工・製造職	計
求人募集数	2,729	1,268	1,201	3,700	219	399	2,292	11,837
求職者数	1,682	4,706	1,521	1,796	129	249	4,791	18,036
求人倍率	1.62	0.27	0.79	2.06	1.70	1.60	0.48	0.66

- (注) 1 求人募集数・求職者数・求人倍率は正式にはそれぞれ有効求人数・有効求職者数・有効求人倍率といいます。
 2 求人倍率は、求職者1人あたりの求人募集数を意味しています。
 3 [職業]の合計欄には、[管理職] [農林漁業職] [職業分類不能] を含みます。

求人・求職バランスシート

平成21年11月

ハローワーク南部5所

職業別	年齢別	常 用					常 用 的 パ ー ト						
		合 計	～24歳	25歳～	35歳～	45歳～	55歳～	合 計	～24歳	25歳～	35歳～	45歳～	55歳～
合 計	求人募集数	15,244	3,684	3,585	2,828	2,321	2,826	10,074	1,883	1,877	1,865	1,859	2,590
	求職者数	36,652	3,693	11,487	8,895	5,767	6,810	15,398	969	3,055	3,295	2,457	5,622
	求人倍率	0.42	1.00	0.31	0.32	0.40	0.41	0.65	1.94	0.61	0.57	0.76	0.46
専 門・技 術 職	求人募集数	4,278	971	930	821	750	806	2,449	465	458	451	448	627
	求職者数	5,348	466	1,988	1,320	810	764	1,458	84	469	361	228	316
	求人倍率	0.80	2.08	0.47	0.62	0.93	1.05	1.68	5.54	0.98	1.25	1.96	1.98
事 務 職	求人募集数	1,000	291	257	174	124	154	1,114	216	208	203	201	286
	求職者数	10,010	1,017	3,770	2,595	1,354	1,274	4,163	180	1,164	1,277	748	794
	求人倍率	0.10	0.29	0.07	0.07	0.09	0.12	0.27	1.20	0.18	0.16	0.27	0.36
販 売 職	求人募集数	2,181	647	604	386	243	301	979	194	187	182	177	239
	求職者数	4,580	525	1,535	1,003	798	719	1,288	107	303	239	228	411
	求人倍率	0.48	1.23	0.39	0.38	0.30	0.42	0.76	1.81	0.62	0.76	0.78	0.58
サ ー ビ ス 職	求人募集数	2,643	726	691	468	327	431	3,055	591	579	571	567	747
	求職者数	2,282	271	662	515	389	445	1,417	124	247	223	228	595
	求人倍率	1.16	2.68	1.04	0.91	0.84	0.97	2.16	4.77	2.34	2.56	2.49	1.26
保 安 職	求人募集数	1,196	231	226	218	212	309	183	38	33	32	31	49
	求職者数	245	5	20	28	48	144	101	1	6	7	9	78
	求人倍率	4.88	46.20	11.30	7.79	4.42	2.15	1.81	38.00	5.50	4.57	3.44	0.63
運 輸 職	求人募集数	1,579	328	315	301	285	350	355	67	64	64	61	99
	求職者数	1,341	57	196	384	271	433	214	6	11	18	19	160
	求人倍率	1.18	5.75	1.61	0.78	1.05	0.81	1.66	11.17	5.82	3.56	3.21	0.62
技 能 工、製 造 職	求人募集数	2,276	603	557	408	318	390	1,915	363	357	352	345	498
	求職者数	7,427	585	1,781	1,873	1,322	1,866	3,638	193	342	579	538	1,986
	求人倍率	0.31	1.03	0.31	0.22	0.24	0.21	0.53	1.88	1.04	0.61	0.64	0.25

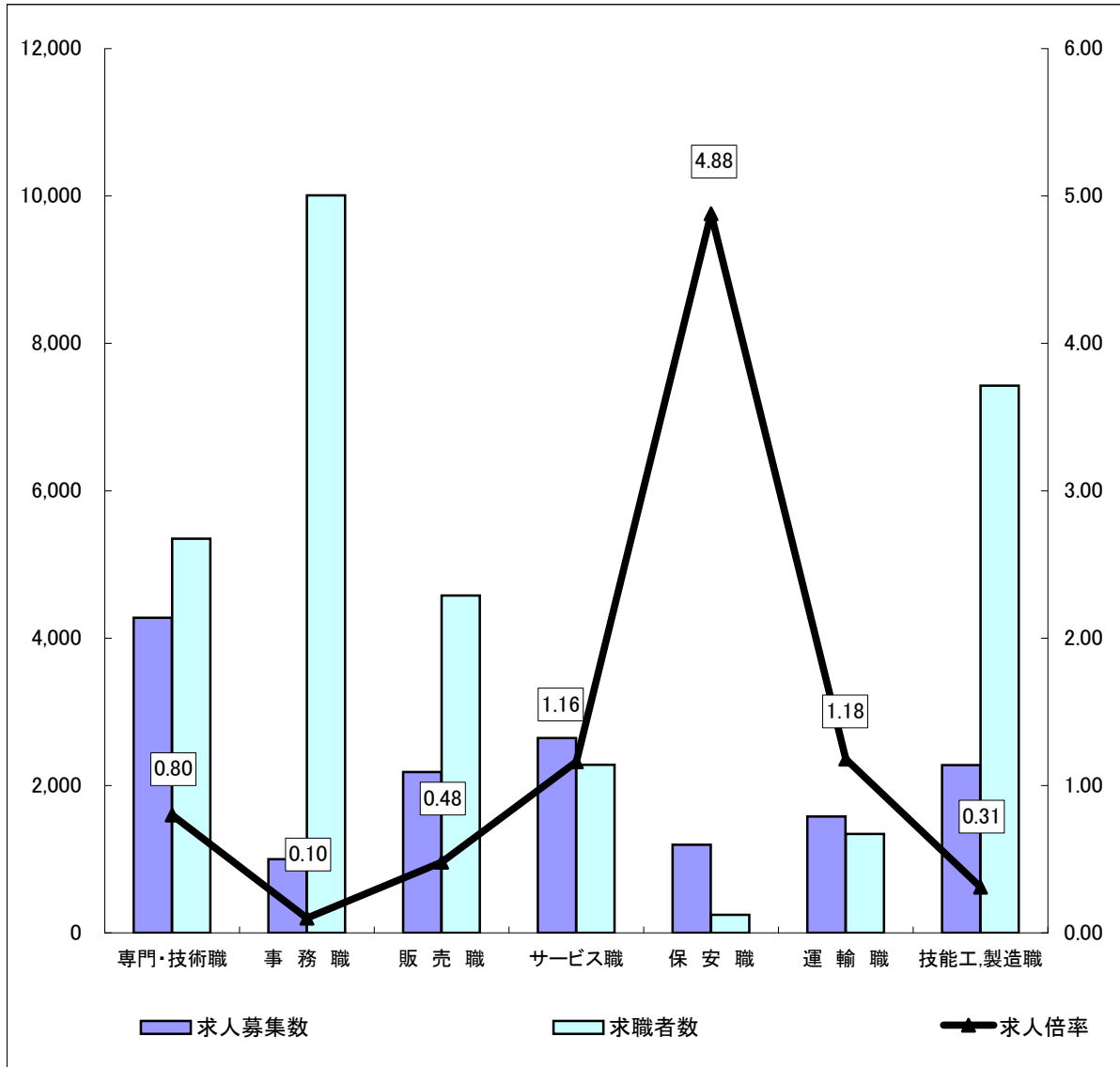
(注)

- この数値は、京都市内南部5公共職業安定所の合計数です。
- 求人募集数・求職者数・求人倍率は、正式にはそれぞれ有効求人数・有効求職者数・有効求人倍率といいます。
- 求人倍率は、求職者1人あたりの求人募集数を意味しています。
- 「職業」の合計欄には、「管理職」「農林漁業職」「職業分類不能」を含みます。
- 常用とは、雇用契約において雇用期間の定めがないか又は4ヶ月以上の雇用期間が定められているもの(季節労働者を除く)をいいます。
- 常用的パートとは、パートタイムの内雇用期間の定めがないか又は4ヶ月以上の雇用期間によって就労するものをいいます。

求人・求職バランスシート(常用)

ハローワーク南部5所

平成21年11月



*求人募集数・求職者数は左目盛(人)、求人倍率は右目盛(倍)

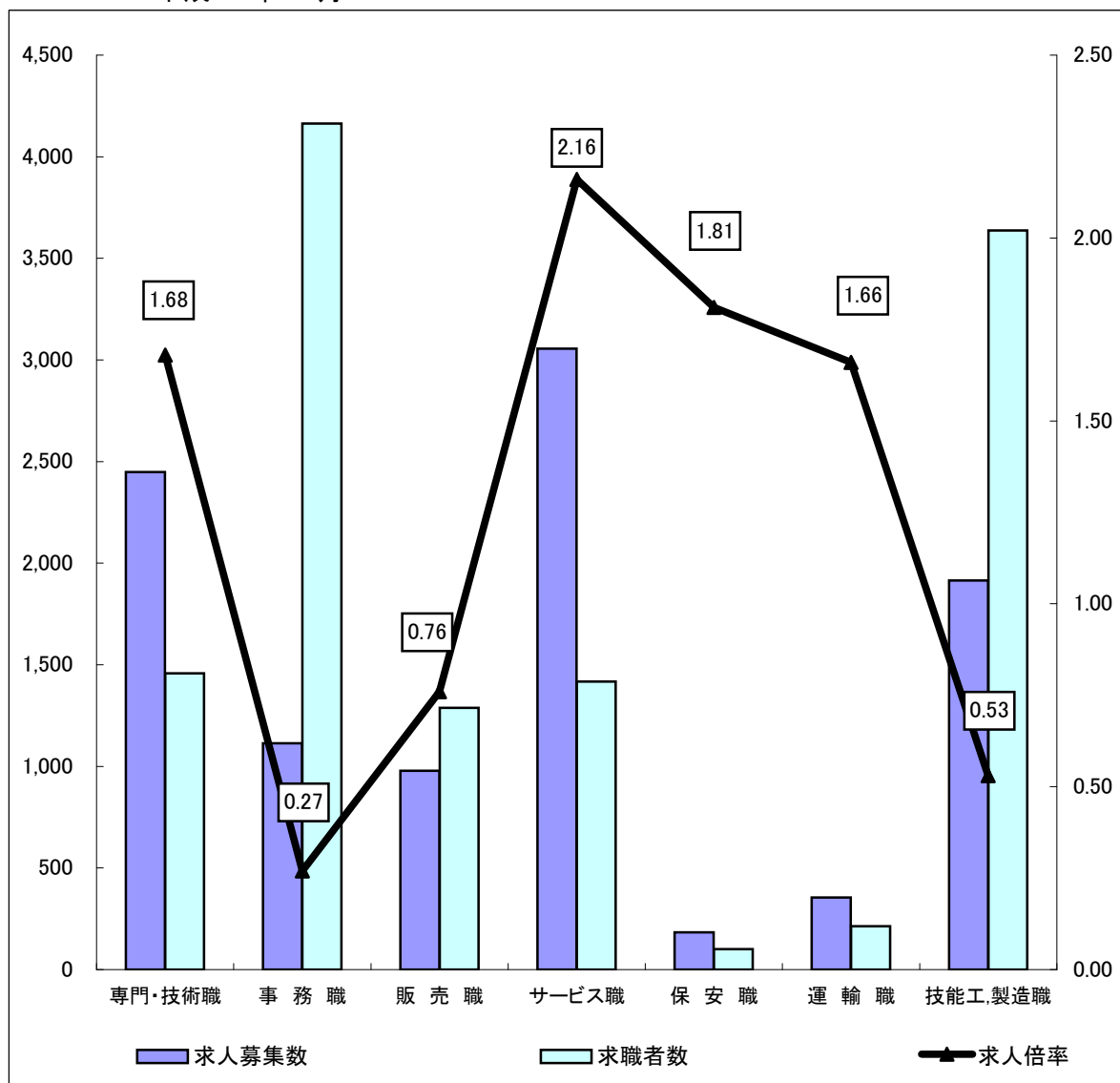
	専門・技術職	事務職	販売職	サービス職	保安職	運輸職	技能工・製造職	計
求人募集数	4,278	1,000	2,181	2,643	1,196	1,579	2,276	15,244
求職者数	5,348	10,010	4,580	2,282	245	1,341	7,427	36,652
求人倍率	0.80	0.10	0.48	1.16	4.88	1.18	0.31	0.42

- (注) 1 求人募集数・求職者数・求人倍率は正式にはそれぞれ有効求人数・有効求職者数・有効求人倍率といいます。
 2 求人倍率は、求職者1人あたりの求人募集数を意味しています。
 3 [職業]の合計欄には、[管理職] [農林漁業職] [職業分類不能] を含みます。
 4 常用とは、雇用契約において雇用期間の定めがないか又は4ヶ月以上の雇用期間が定められているもの(季節労働者を除く)をいいます。
 5 常用的パートとは、パートタイムのうち雇用期間の定めがないか又は4ヶ月以上の雇用期間によって就労するものをいいます。

求人・求職バランスシート(常用的パート)

ハローワーク南部5所

平成21年11月



*求人募集数・求職者数は左目盛(人)、求人倍率は右目盛(倍)

	専門・技術職	事務職	販売職	サービス職	保安職	運輸職	技能工・製造職	計
求人募集数	2,449	1,114	979	3,055	183	355	1,915	10,074
求職者数	1,458	4,163	1,288	1,417	101	214	3,638	15,398
求人倍率	1.68	0.27	0.76	2.16	1.81	1.66	0.53	0.65

- (注) 1 求人募集数・求職者数・求人倍率は正式にはそれぞれ有効求人数・有効求職者数・有効求人倍率といいます。
 2 求人倍率は、求職者1人あたりの求人募集数を意味しています。
 3 [職業]の合計欄には、[管理職] [農林漁業職] [職業分類不能] を含みます。

求人・求職バランスシート

平成21年11月

ハローワーク北部3所

職業別	年齢別	常 用					常 用 的 パ ー ト						
		合 計	～24歳	25歳～	35歳～	45歳～	55歳～	合 計	～24歳	25歳～	35歳～	45歳～	55歳～
合 計	求人募集数	2,259	516	498	420	343	482	1,763	334	326	320	314	469
	求職者数	4,946	650	1,144	1,041	965	1,146	2,575	188	518	528	442	899
	求人倍率	0.46	0.79	0.44	0.40	0.36	0.42	0.68	1.78	0.63	0.61	0.71	0.52
専 門・技 術 職	求人募集数	674	144	133	123	113	161	280	54	52	52	50	72
	求職者数	489	68	136	103	104	78	219	10	72	53	32	52
	求人倍率	1.38	2.12	0.98	1.19	1.09	2.06	1.28	5.40	0.72	0.98	1.56	1.38
事 務 職	求人募集数	134	45	29	21	17	22	154	38	31	27	24	34
	求職者数	968	126	284	215	161	182	525	34	160	150	80	101
	求人倍率	0.14	0.36	0.10	0.10	0.11	0.12	0.29	1.12	0.19	0.18	0.30	0.34
販 売 職	求人募集数	371	105	95	65	48	58	222	47	41	40	39	55
	求職者数	442	78	113	96	89	66	220	31	59	47	33	50
	求人倍率	0.84	1.35	0.84	0.68	0.54	0.88	1.01	1.52	0.69	0.85	1.18	1.10
サ ー ビ ス 職	求人募集数	250	70	54	43	34	49	645	125	118	116	115	171
	求職者数	355	76	90	79	53	57	373	47	84	65	63	114
	求人倍率	0.70	0.92	0.60	0.54	0.64	0.86	1.73	2.66	1.40	1.78	1.83	1.50
保 安 職	求人募集数	318	65	63	58	54	78	36	8	8	8	6	6
	求職者数	50	1	2	6	10	31	28	0	1	2	2	23
	求人倍率	6.36	65.00	31.50	9.67	5.40	2.52	1.29	0.00	8.00	4.00	3.00	0.26
運 輸 職	求人募集数	107	36	24	20	13	14	44	10	10	8	7	9
	求職者数	356	18	59	77	92	110	35	3	0	3	5	24
	求人倍率	0.30	2.00	0.41	0.26	0.14	0.13	1.26	3.33	0.00	2.67	1.40	0.38
技 能 工、製 造 職	求人募集数	383	107	89	68	48	71	377	76	70	67	66	98
	求職者数	2,197	268	442	449	445	593	1,143	62	136	195	225	525
	求人倍率	0.17	0.40	0.20	0.15	0.11	0.12	0.33	1.23	0.51	0.34	0.29	0.19

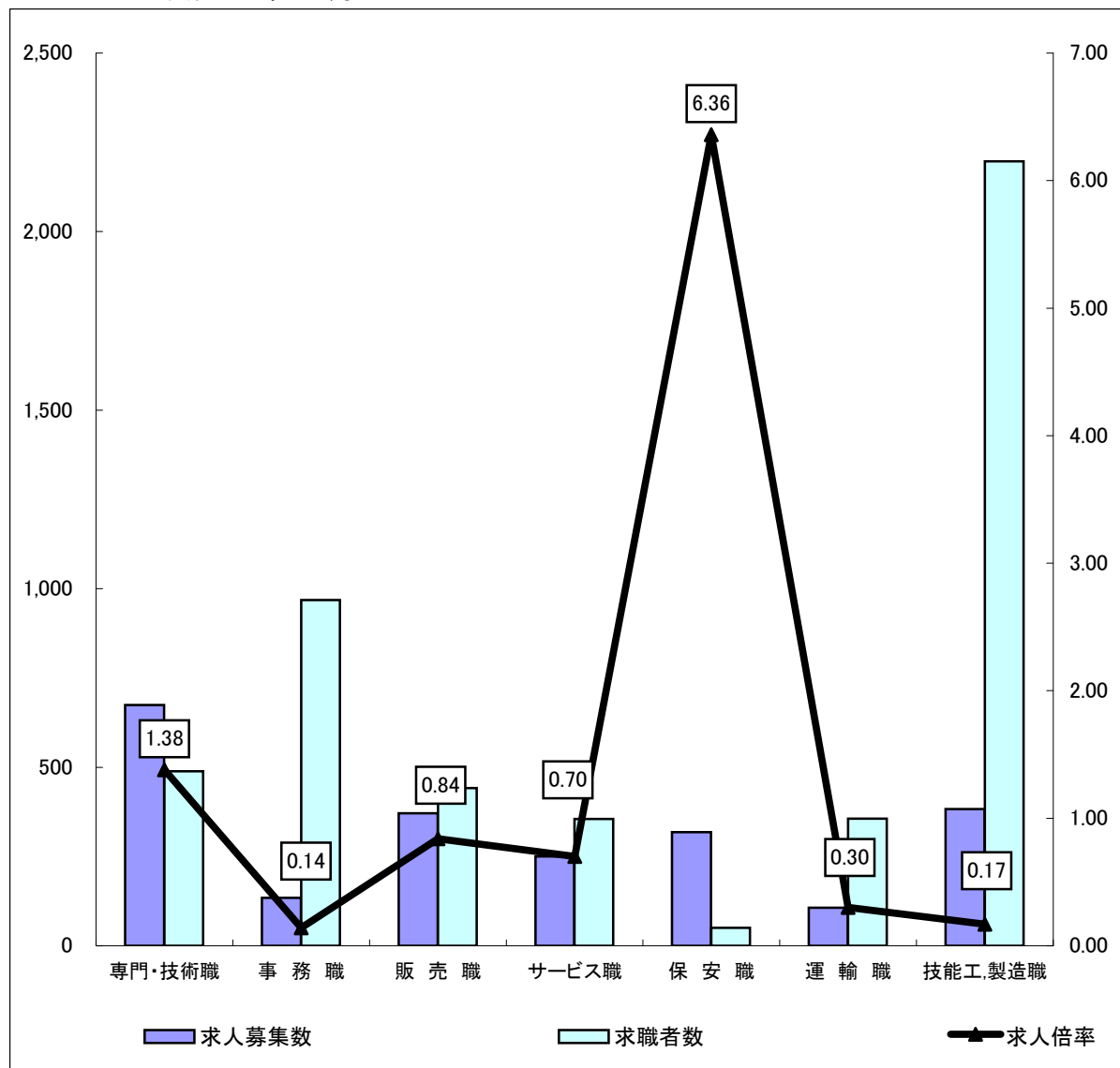
(注)

- この数値は、京都市内北部3公共職業安定所の合計数です。
- 求人募集数・求職者数・求人倍率は、正式にはそれぞれ有効求人数・有効求職者数・有効求人倍率といいます。
- 求人倍率は、求職者1人あたりの求人募集数を意味しています。
- 「職業」の合計欄には、「管理職」「農林漁業職」「職業分類不能」を含みます。
- 常用とは、雇用契約において雇用期間の定めがないか又は4ヶ月以上の雇用期間が定められているもの(季節労働者を除く)をいいます。
- 常用的パートとは、パートタイムの内雇用期間の定めがないか又は4ヶ月以上の雇用期間によって就労するものをいいます。

求人・求職バランスシート(常用)

ハローワーク北部3所

平成21年11月



*求人募集数・求職者数は左目盛(人)、求人倍率は右目盛(倍)

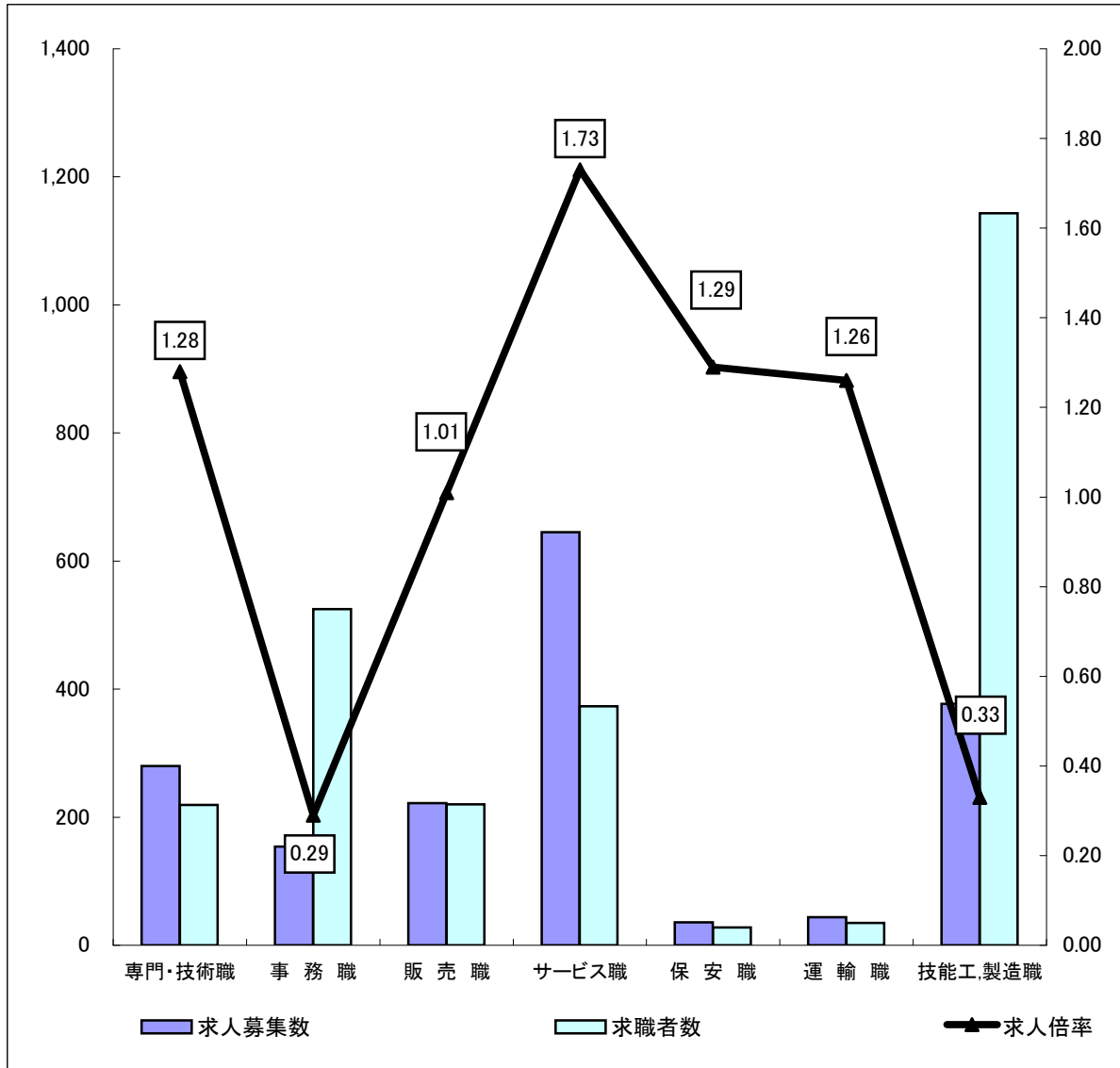
	専門・技術職	事務職	販売職	サービス職	保安職	運輸職	技能工、製造職	計
求人募集数	674	134	371	250	318	107	383	2,259
求職者数	489	968	442	355	50	356	2,197	4,946
求人倍率	1.38	0.14	0.84	0.70	6.36	0.30	0.17	0.46

- (注) 1 求人募集数・求職者数・求人倍率は正式にはそれぞれ有効求人数・有効求職者数・有効求人倍率といいます。
 2 求人倍率は、求職者1人あたりの求人募集数を意味しています。
 3 [職業]の合計欄には、[管理職] [農林漁業職] [職業分類不能] を含みます。
 4 常用とは、雇用契約において雇用期間の定めがないか又は4ヶ月以上の雇用期間が定められているもの(季節労働者を除く)をいいます。
 5 常用的パートとは、パートタイムのうち雇用期間の定めがないか又は4ヶ月以上の雇用期間によって就労するものをいいます。

求人・求職バランスシート(常用的パート)

ハローワーク北部3所

平成21年11月



*求人募集数・求職者数は左目盛(人)、求人倍率は右目盛(倍)

	専門・技術職	事務職	販売職	サービス職	保安職	運輸職	技能工・製造職	計
求人募集数	280	154	222	645	36	44	377	1,763
求職者数	219	525	220	373	28	35	1,143	2,575
求人倍率	1.28	0.29	1.01	1.73	1.29	1.26	0.33	0.68

- (注) 1 求人募集数・求職者数・求人倍率は正式にはそれぞれ有効求人数・有効求職者数・有効求人倍率といえます。
 2 求人倍率は、求職者1人あたりの求人募集数を意味しています。
 3 [職業]の合計欄には、[管理職] [農林漁業職] [職業分類不能] を含みます。