

求人・求職バランスシート

平成20年 4月

京都労働局

職業別	年齢別	常 用					常 用 的 パ ー ト						
		合 計	～24歳	25歳～	35歳～	45歳～	55歳～	合 計	～24歳	25歳～	35歳～	45歳～	55歳～
合 計	求人募集数	25,292	5,923	5,792	4,678	4,025	4,874	17,529	3,269	3,263	3,252	3,243	4,502
	求職者数	37,248	5,495	12,325	7,505	5,126	6,797	16,182	1,267	3,624	3,266	2,318	5,707
	求人倍率	0.68	1.08	0.47	0.62	0.79	0.72	1.08	2.58	0.90	1.00	1.40	0.79
専 門 ・ 技 術 職	求人募集数	6,377	1,376	1,340	1,206	1,134	1,321	2,877	537	532	532	530	746
	求職者数	5,332	762	2,112	1,039	715	704	1,861	140	658	440	228	395
	求人倍率	1.20	1.81	0.63	1.16	1.59	1.88	1.55	3.84	0.81	1.21	2.32	1.89
事 務 職	求人募集数	2,099	543	524	370	303	359	2,161	404	402	401	398	556
	求職者数	10,973	1,623	4,396	2,363	1,239	1,352	4,533	240	1,383	1,330	701	879
	求人倍率	0.19	0.33	0.12	0.16	0.24	0.27	0.48	1.68	0.29	0.30	0.57	0.63
販 売 職	求人募集数	3,908	1,063	1,034	705	514	592	2,091	401	395	392	391	512
	求職者数	4,640	852	1,533	868	705	682	1,261	172	337	197	220	335
	求人倍率	0.84	1.25	0.67	0.81	0.73	0.87	1.66	2.33	1.17	1.99	1.78	1.53
サ ー ビ ス 職	求人募集数	3,561	838	816	662	558	687	5,541	1,034	1,029	1,028	1,028	1,422
	求職者数	2,199	371	653	377	324	474	1,425	146	258	182	190	649
	求人倍率	1.62	2.26	1.25	1.76	1.72	1.45	3.89	7.08	3.99	5.65	5.41	2.19
保 安 職	求人募集数	839	171	165	149	146	208	270	51	50	48	48	73
	求職者数	239	10	17	24	38	150	92	0	2	3	7	80
	求人倍率	3.51	17.10	9.71	6.21	3.84	1.39	2.93	0.00	25.00	16.00	6.86	0.91
運 輸 職	求人募集数	1,839	369	365	351	333	421	332	60	58	58	58	98
	求職者数	1,271	80	203	344	256	388	174	2	13	13	13	133
	求人倍率	1.45	4.61	1.80	1.02	1.30	1.09	1.91	30.00	4.46	4.46	4.46	0.74
技 能 工、 製 造 職	求人募集数	6,446	1,550	1,505	1,184	982	1,225	4,218	790	787	784	781	1,076
	求職者数	8,044	964	2,047	1,715	1,277	2,041	4,328	265	534	686	628	2,215
	求人倍率	0.80	1.61	0.74	0.69	0.77	0.60	0.97	2.98	1.47	1.14	1.24	0.49

(注)

- この数値は、京都労働局管内の公共職業安定所の合計数です。
- 求人募集数・求職者数・求人倍率は、正式にはそれぞれ有効求人数・有効求職者数・有効求人倍率といたします。
- 求人倍率は、求職者1人あたりの求人募集数を意味しています。
- 「職業」の合計欄には、「管理職」「農林漁業職」「職業分類不能」を含みます。
- 常用とは、雇用契約において雇用期間の定めがないか又は4ヶ月以上の雇用期間が定められているもの(季節労働者を除く)をいいます。
- 常用的パートとは、パートタイムの内雇用期間の定めがないか又は4ヶ月以上の雇用期間によって就労するものをいいます。

求人・求職バランスシート

平成20年 4月

ハローワーク南部5所

職業別	年齢別	常用					常用的パート						
		合計	～24歳	25歳～	35歳～	45歳～	55歳～	合計	～24歳	25歳～	35歳～	45歳～	55歳～
合計	求人募集数	22,352	5,304	5,163	4,141	3,548	4,196	15,095	2,833	2,811	2,802	2,798	3,851
	求職者数	32,063	4,354	11,001	6,592	4,377	5,739	13,548	989	3,021	2,698	1,947	4,893
	求人倍率	0.70	1.22	0.47	0.63	0.81	0.73	1.11	2.86	0.93	1.04	1.44	0.79
専門・技術職	求人募集数	5,750	1,261	1,211	1,089	1,024	1,165	2,484	473	464	458	455	634
	求職者数	4,721	601	1,945	926	617	632	1,629	122	582	388	200	337
	求人倍率	1.22	2.10	0.62	1.18	1.66	1.84	1.52	3.88	0.80	1.18	2.28	1.88
事務職	求人募集数	1,917	519	481	333	271	313	1,926	372	359	357	352	486
	求職者数	9,736	1,311	3,998	2,151	1,095	1,181	3,920	185	1,188	1,140	620	787
	求人倍率	0.20	0.40	0.12	0.15	0.25	0.27	0.49	2.01	0.30	0.31	0.57	0.62
販売職	求人募集数	3,440	968	928	613	440	491	1,707	345	327	318	315	402
	求職者数	4,056	660	1,396	784	620	596	1,053	131	268	160	188	306
	求人倍率	0.85	1.47	0.66	0.78	0.71	0.82	1.62	2.63	1.22	1.99	1.68	1.31
サービス職	求人募集数	3,249	789	756	598	501	605	4,816	909	903	898	891	1,215
	求職者数	1,911	296	577	329	284	425	1,108	106	184	130	147	541
	求人倍率	1.70	2.67	1.31	1.82	1.76	1.42	4.35	8.58	4.91	6.91	6.06	2.25
保安職	求人募集数	690	147	141	124	116	162	247	51	50	45	42	59
	求職者数	200	10	14	20	33	123	76	0	1	2	6	67
	求人倍率	3.45	14.70	10.07	6.20	3.52	1.32	3.25	0.00	50.00	22.50	7.00	0.88
運輸職	求人募集数	1,665	346	326	314	302	377	296	58	54	51	48	85
	求職者数	980	52	156	268	187	317	149	2	13	9	11	114
	求人倍率	1.70	6.65	2.09	1.17	1.61	1.19	1.99	29.00	4.15	5.67	4.36	0.75
技能工、製造職	求人募集数	5,451	1,356	1,300	999	813	983	3,597	681	675	667	662	912
	求職者数	6,065	648	1,584	1,357	980	1,496	3,160	157	356	463	450	1,734
	求人倍率	0.90	2.09	0.82	0.74	0.83	0.66	1.14	4.34	1.90	1.44	1.47	0.53

(注)

- この数値は、京都市内南部5公共職業安定所の合計数です。
- 求人募集数・求職者数・求人倍率は、正式にはそれぞれ有効求人数・有効求職者数・有効求人倍率といます。
- 求人倍率は、求職者1人あたりの求人募集数を意味しています。
- 「職業」の合計欄には、「管理職」「農林漁業職」「職業分類不能」を含みます。
- 常用とは、雇用契約において雇用期間の定めがないか又は4ヶ月以上の雇用期間が定められているもの(季節労働者を除く)をいいます。
- 常用的パートとは、パートタイムの内雇用期間の定めがないか又は4ヶ月以上の雇用期間によって就労するものをいいます。

求人・求職バランスシート

平成20年 4月

ハローワーク北部3所

職業別	年齢別	常 用					常 用 的 パ ー ト						
		合 計	～24歳	25歳～	35歳～	45歳～	55歳～	合 計	～24歳	25歳～	35歳～	45歳～	55歳～
合 計	求人募集数	2,940	661	629	527	461	662	2,434	459	452	445	438	640
	求職者数	4,584	763	1,180	869	721	1,051	2,589	247	596	564	369	813
	求人倍率	0.64	0.87	0.53	0.61	0.64	0.63	0.94	1.86	0.76	0.79	1.19	0.79
専 門 ・ 技 術 職	求人募集数	627	146	127	109	101	144	393	76	74	70	70	103
	求職者数	514	100	138	110	94	72	226	14	75	51	28	58
	求人倍率	1.22	1.46	0.92	0.99	1.07	2.00	1.74	5.43	0.99	1.37	2.50	1.78
事 務 職	求人募集数	182	56	44	26	23	33	235	51	47	40	40	57
	求職者数	988	165	329	195	131	168	604	51	193	188	81	91
	求人倍率	0.18	0.34	0.13	0.13	0.18	0.20	0.39	1.00	0.24	0.21	0.49	0.63
販 売 職	求人募集数	468	127	108	83	64	86	384	76	74	70	66	98
	求職者数	458	108	112	74	79	85	205	40	67	37	32	29
	求人倍率	1.02	1.18	0.96	1.12	0.81	1.01	1.87	1.90	1.10	1.89	2.06	3.38
サ ー ビ ス 職	求人募集数	312	75	59	54	51	73	725	138	134	131	130	192
	求職者数	272	64	72	48	39	49	312	37	73	52	42	108
	求人倍率	1.15	1.17	0.82	1.13	1.31	1.49	2.32	3.73	1.84	2.52	3.10	1.78
保 安 職	求人募集数	149	32	30	28	24	35	23	5	4	4	4	6
	求職者数	38	0	3	3	5	27	16	0	1	1	1	13
	求人倍率	3.92	0.00	10.00	9.33	4.80	1.30	1.44	0.00	4.00	4.00	4.00	0.46
運 輸 職	求人募集数	174	53	38	30	24	29	36	10	8	8	4	6
	求職者数	286	27	46	75	67	71	25	0	0	4	2	19
	求人倍率	0.61	1.96	0.83	0.40	0.36	0.41	1.44	0.00	0.00	2.00	2.00	0.32
技 能 工 ・ 製 造 職	求人募集数	995	229	207	174	157	228	621	120	118	117	113	153
	求職者数	1,928	286	455	349	296	542	1,159	101	178	222	177	481
	求人倍率	0.52	0.80	0.45	0.50	0.53	0.42	0.54	1.19	0.66	0.53	0.64	0.32

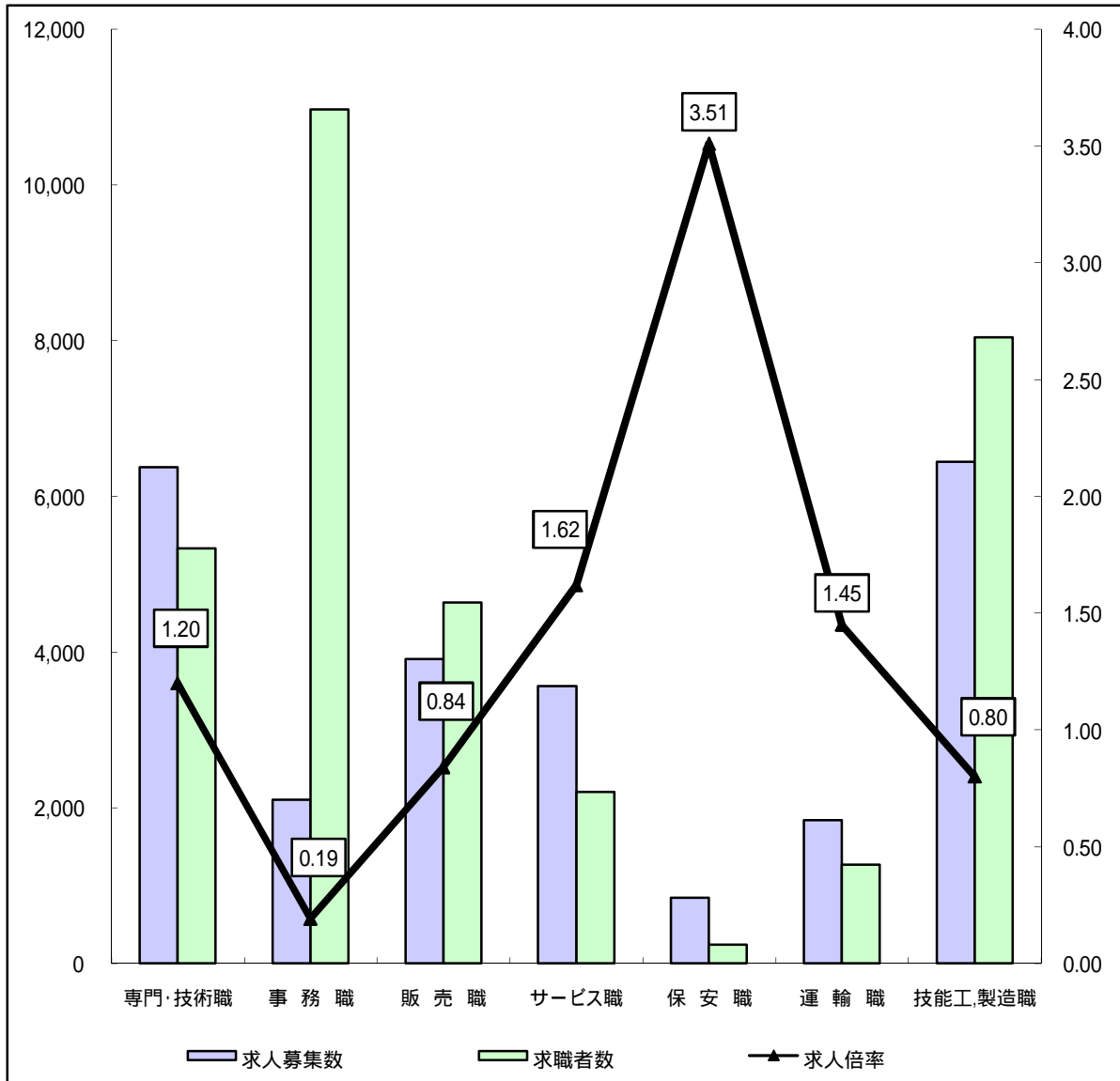
(注)

- この数値は、京都市内北部3公共職業安定所の合計数です。
- 求人募集数・求職者数・求人倍率は、正式にはそれぞれ有効求人数・有効求職者数・有効求人倍率といたします。
- 求人倍率は、求職者1人あたりの求人募集数を意味しています。
- 「職業」の合計欄には、「管理職」「農林漁業職」「職業分類不能」を含みます。
- 常用とは、雇用契約において雇用期間の定めがないか又は4ヶ月以上の雇用期間が定められているもの(季節労働者を除く)をいいます。
- 常用的パートとは、パートタイムの内雇用期間の定めがないか又は4ヶ月以上の雇用期間によって就労するものをいいます。

求人・求職バランスシート(常用)

京都労働局

平成20年 4月



*求人募集数・求職者数は左目盛(人)、求人倍率は右目盛(倍)

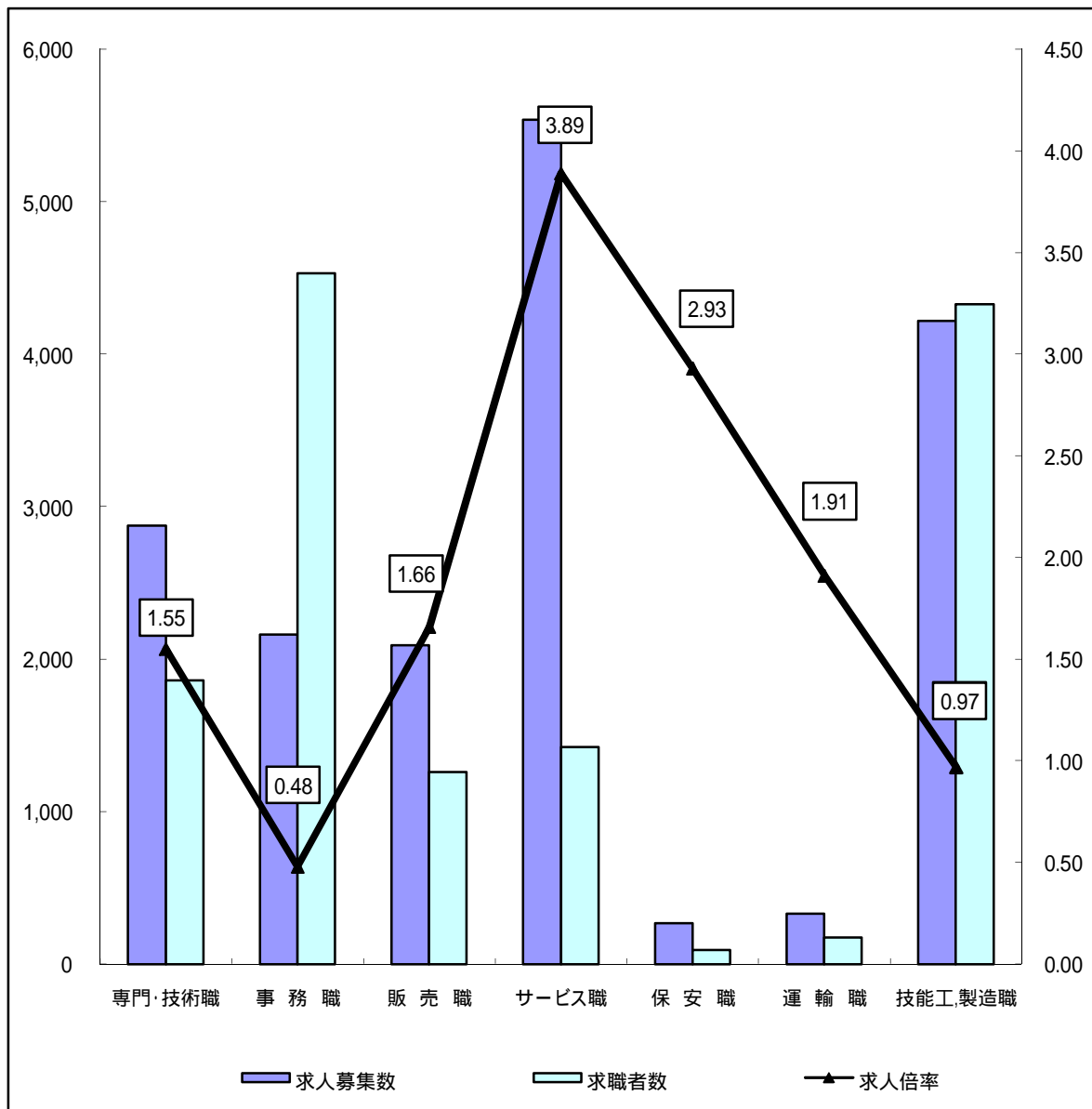
	専門・技術職	事務職	販売職	サービス職	保安職	運輸職	技能工・製造職	計
求人募集数	6,377	2,099	3,908	3,561	839	1,839	6,446	25,292
求職者数	5,332	10,973	4,640	2,199	239	1,271	8,044	37,248
求人倍率	1.20	0.19	0.84	1.62	3.51	1.45	0.80	0.68

- (注) 1 求人募集数・求職者数・求人倍率は正式にはそれぞれ有効求人人数・有効求職者数・有効求人倍率といえます。
 2 求人倍率は、求職者1人あたりの求人募集数を意味しています。
 3 [職業]の合計欄には、[管理職] [農林漁業職] [職業分類不能] を含みます。
 4 常用とは、雇用契約において雇用期間の定めがないか又は4ヶ月以上の雇用期間が定められているもの(季節労働者を除く)をいいます。
 5 常用的パートとは、パートタイムのうち雇用期間の定めがないか又は4ヶ月以上の雇用期間によって就労するものをいいます。

求人・求職バランスシート(常用的パート)

京都労働局

平成20年 4月



*求人募集数・求職者数は左目盛(人)、求人倍率は右目盛(倍)

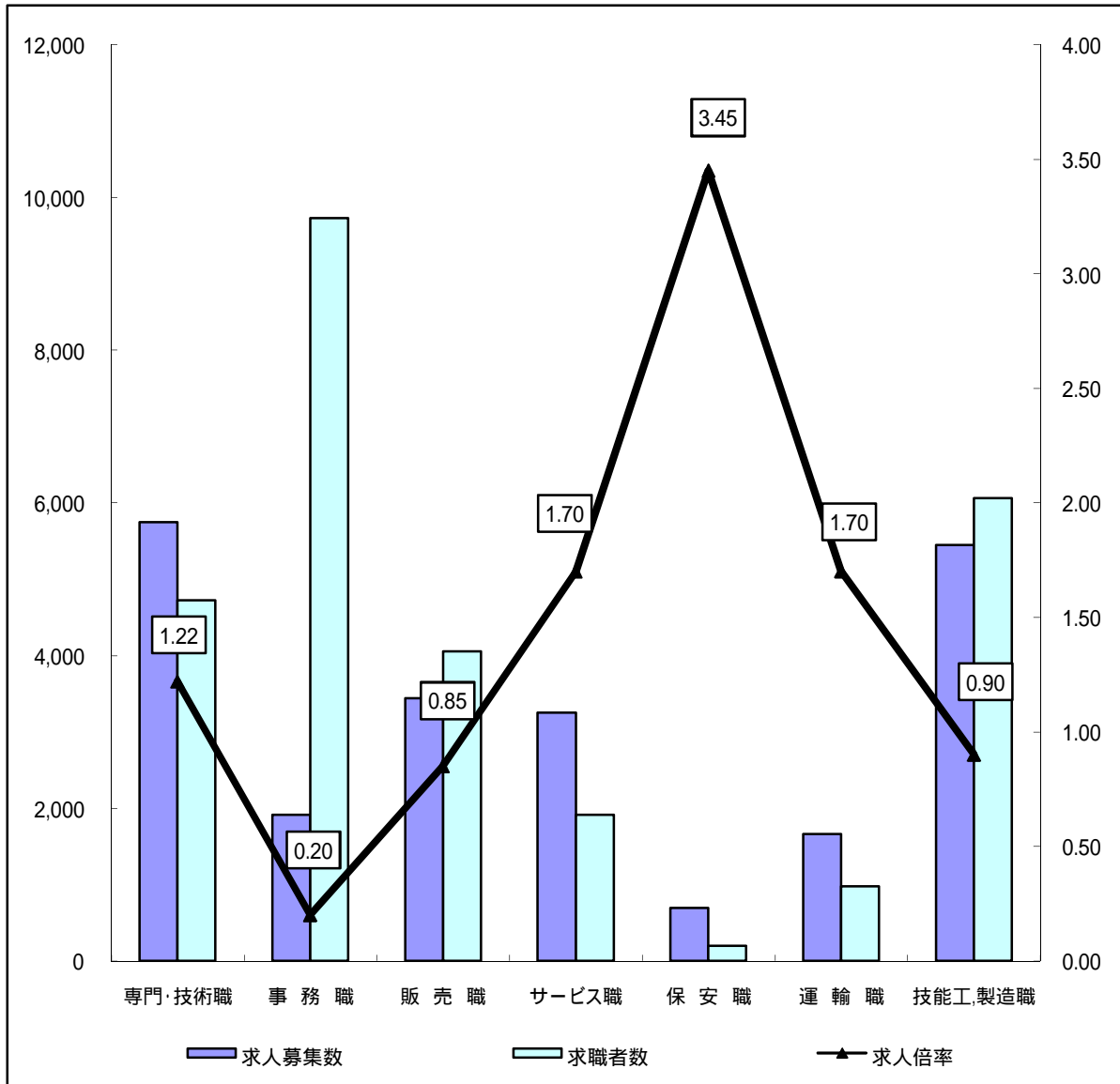
	専門・技術職	事務職	販売職	サービス職	保安職	運輸職	技能工・製造職	計
求人募集数	2,877	2,161	2,091	5,541	270	332	4,218	17,529
求職者数	1,861	4,533	1,261	1,425	92	174	4,328	16,182
求人倍率	1.55	0.48	1.66	3.89	2.93	1.91	0.97	1.08

- (注) 1 求人募集数・求職者数・求人倍率は正式にはそれぞれ有効求人人数・有効求職者数・有効求人倍率といひます。
 2 求人倍率は、求職者1人あたりの求人募集数を意味しています。
 3 [職業]の合計欄には、[管理職] [農林漁業職] [職業分類不能] を含みます。

求人・求職バランスシート(常用)

ハローワーク南部5所

平成20年 4月



*求人募集数・求職者数は左目盛(人)、求人倍率は右目盛(倍)

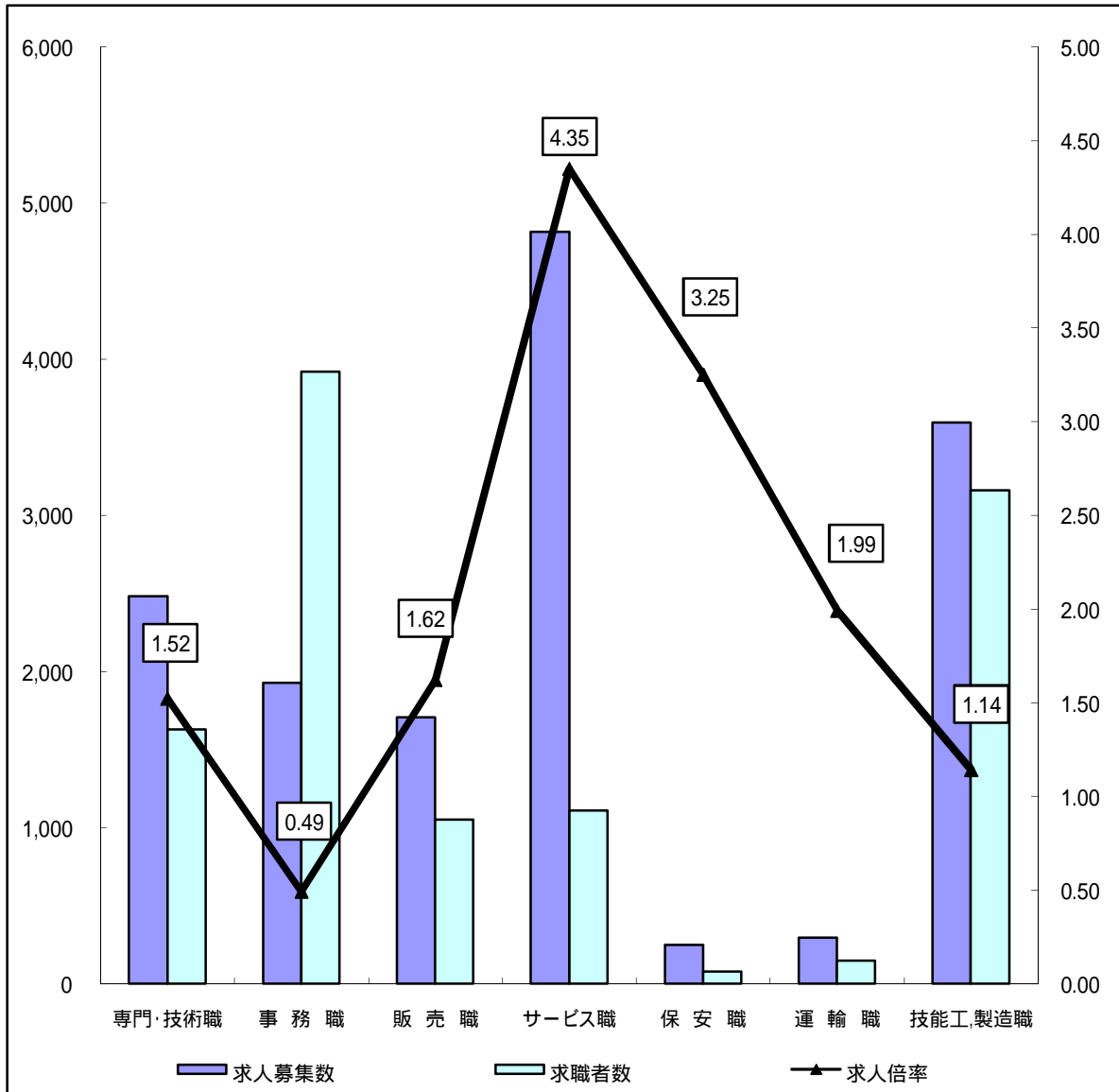
	専門・技術職	事務職	販売職	サービス職	保安職	運輸職	技能工・製造職	計
求人募集数	5,750	1,917	3,440	3,249	690	1,665	5,451	22,352
求職者数	4,721	9,736	4,056	1,911	200	980	6,065	32,063
求人倍率	1.22	0.20	0.85	1.70	3.45	1.70	0.90	0.70

- (注) 1 求人募集数・求職者数・求人倍率は正式にはそれぞれ有効求人人数・有効求職者数・有効求人倍率といえます。
 2 求人倍率は、求職者1人あたりの求人募集数を意味しています。
 3 [職業]の合計欄には、[管理職] [農林漁業職] [職業分類不能] を含みます。
 4 常用とは、雇用契約において雇用期間の定めがないか又は4ヶ月以上の雇用期間が定められているもの(季節労働者を除く)をいいます。
 5 常用的パートとは、パートタイムのうち雇用期間の定めがないか又は4ヶ月以上の雇用期間によって就労するものをいいます。

求人・求職バランスシート(常用的パート)

ハローワーク南部5所

平成20年 4月



*求人募集数・求職者数は左目盛(人)、求人倍率は右目盛(倍)

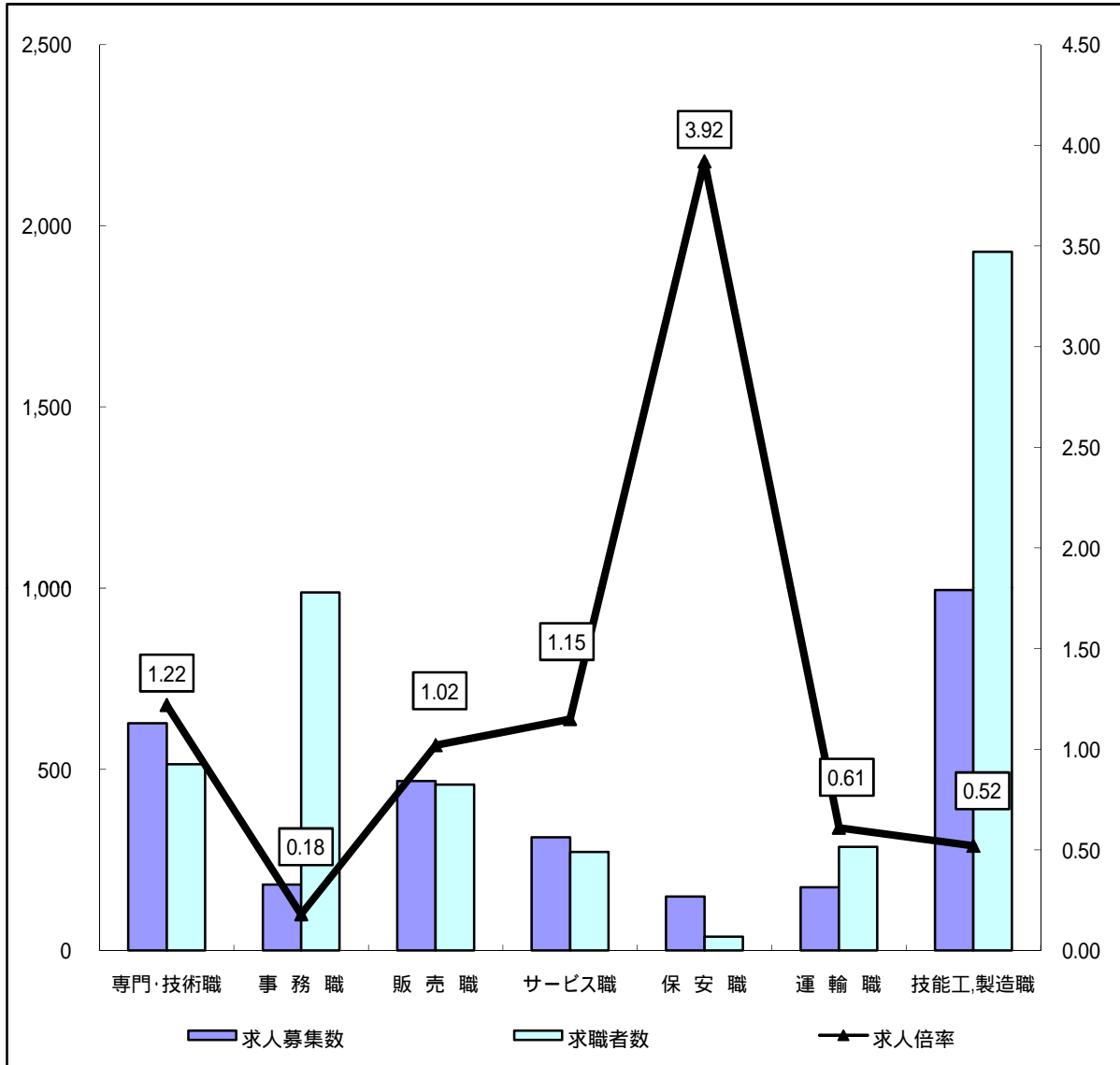
	専門・技術職	事務職	販売職	サービス職	保安職	運輸職	技能工製造職	計
求人募集数	2,484	1,926	1,707	4,816	247	296	3,597	15,095
求職者数	1,629	3,920	1,053	1,108	76	149	3,160	13,548
求人倍率	1.52	0.49	1.62	4.35	3.25	1.99	1.14	1.11

- (注) 1 求人募集数・求職者数・求人倍率は正式にはそれぞれ有効求人数・有効求職者数・有効求人倍率といえます。
 2 求人倍率は、求職者1人あたりの求人募集数を意味しています。
 3 [職業]の合計欄には、[管理職] [農林漁業職] [職業分類不能] を含みます。

求人・求職バランスシート(常用)

ハローワーク北部3所

平成20年 4月



*求人募集数・求職者数は左目盛(人)、求人倍率は右目盛(倍)

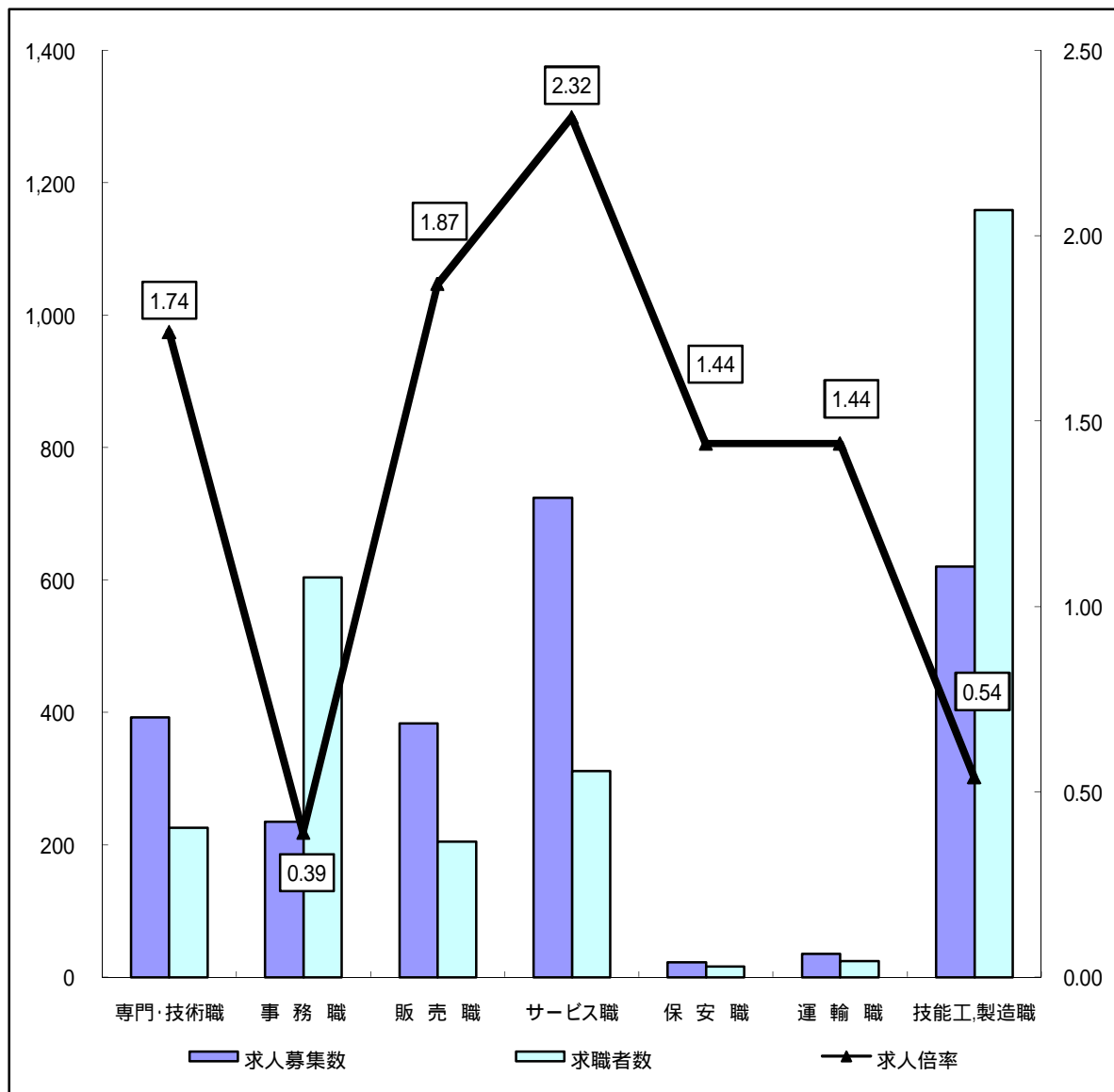
	専門・技術職	事務職	販売職	サービス職	保安職	運輸職	技能工・製造職	計
求人募集数	627	182	468	312	149	174	995	2,940
求職者数	514	988	458	272	38	286	1,928	4,584
求人倍率	1.22	0.18	1.02	1.15	3.92	0.61	0.52	0.64

- (注) 1 求人募集数・求職者数・求人倍率は正式にはそれぞれ有効求人数・有効求職者数・有効求人倍率といえます。
 2 求人倍率は、求職者1人あたりの求人募集数を意味しています。
 3 [職業]の合計欄には、[管理職] [農林漁業職] [職業分類不能] を含みます。
 4 常用とは、雇用契約において雇用期間の定めがないか又は4ヶ月以上の雇用期間が定められているもの(季節労働者を除く)をいいます。
 5 常用的パートとは、パートタイムのうち雇用期間の定めがないか又は4ヶ月以上の雇用期間によって就労するものをいいます。

求人・求職バランスシート(常用的パート)

ハローワーク北部3所

平成20年 4月



*求人募集数・求職者数は左目盛(人)、求人倍率は右目盛(倍)

	専門・技術職	事務職	販売職	サービス職	保安職	運輸職	技能工・製造職	計
求人募集数	393	235	384	725	23	36	621	2,434
求職者数	226	604	205	312	16	25	1,159	2,589
求人倍率	1.74	0.39	1.87	2.32	1.44	1.44	0.54	0.94

- (注) 1 求人募集数・求職者数・求人倍率は正式にはそれぞれ有効求人数・有効求職者数・有効求人倍率といえます。
 2 求人倍率は、求職者1人あたりの求人募集数を意味しています。
 3 [職業]の合計欄には、[管理職] [農林漁業職] [職業分類不能] を含みます。