

求人・求職バランスシート

平成21年 1月

京都労働局

職業別	年齢別	常 用					常 用 的 パ ー ト						
		合 計	～24歳	25歳～	35歳～	45歳～	55歳～	合 計	～24歳	25歳～	35歳～	45歳～	55歳～
合 計	求人募集数	21,376	5,059	4,954	3,975	3,341	4,047	14,807	2,759	2,756	2,748	2,740	3,804
	求職者数	35,849	4,562	11,887	7,947	5,335	6,118	14,292	830	3,180	3,049	2,259	4,974
	求人倍率	0.60	1.11	0.42	0.50	0.63	0.66	1.04	3.32	0.87	0.90	1.21	0.76
専 門 ・ 技 術 職	求人募集数	6,062	1,308	1,280	1,157	1,097	1,220	3,118	581	575	571	570	821
	求職者数	4,728	575	1,892	1,011	661	589	1,396	91	488	320	219	278
	求人倍率	1.28	2.27	0.68	1.14	1.66	2.07	2.23	6.38	1.18	1.78	2.60	2.95
事 務 職	求人募集数	1,428	383	355	251	198	241	1,473	278	276	274	272	373
	求職者数	9,893	1,303	3,948	2,183	1,275	1,184	3,861	151	1,215	1,175	613	707
	求人倍率	0.14	0.29	0.09	0.11	0.16	0.20	0.38	1.84	0.23	0.23	0.44	0.53
販 売 職	求人募集数	3,321	896	874	606	424	521	1,678	322	318	314	314	410
	求職者数	4,428	640	1,509	955	724	600	1,165	113	277	213	226	336
	求人倍率	0.75	1.40	0.58	0.63	0.59	0.87	1.44	2.85	1.15	1.47	1.39	1.22
サ ー ビ ス 職	求人募集数	4,002	1,006	989	738	558	711	4,990	936	935	932	932	1,255
	求職者数	2,053	280	634	398	350	391	1,252	125	237	184	179	527
	求人倍率	1.95	3.59	1.56	1.85	1.59	1.82	3.99	7.49	3.95	5.07	5.21	2.38
保 安 職	求人募集数	1,058	207	204	192	186	269	272	50	50	49	48	75
	求職者数	198	11	16	29	38	104	83	0	3	9	11	60
	求人倍率	5.34	18.82	12.75	6.62	4.89	2.59	3.28	0.00	16.67	5.44	4.36	1.25
運 輸 職	求人募集数	1,772	358	354	333	319	408	569	105	102	101	100	161
	求職者数	1,330	74	240	377	270	369	192	6	8	19	15	144
	求人倍率	1.33	4.84	1.48	0.88	1.18	1.11	2.96	17.50	12.75	5.32	6.67	1.12
技 能 工 ・ 製 造 職	求人募集数	3,478	880	845	641	505	607	2,687	500	498	498	498	693
	求職者数	8,680	914	2,286	2,072	1,421	1,987	4,128	177	538	717	674	2,022
	求人倍率	0.40	0.96	0.37	0.31	0.36	0.31	0.65	2.82	0.93	0.69	0.74	0.34

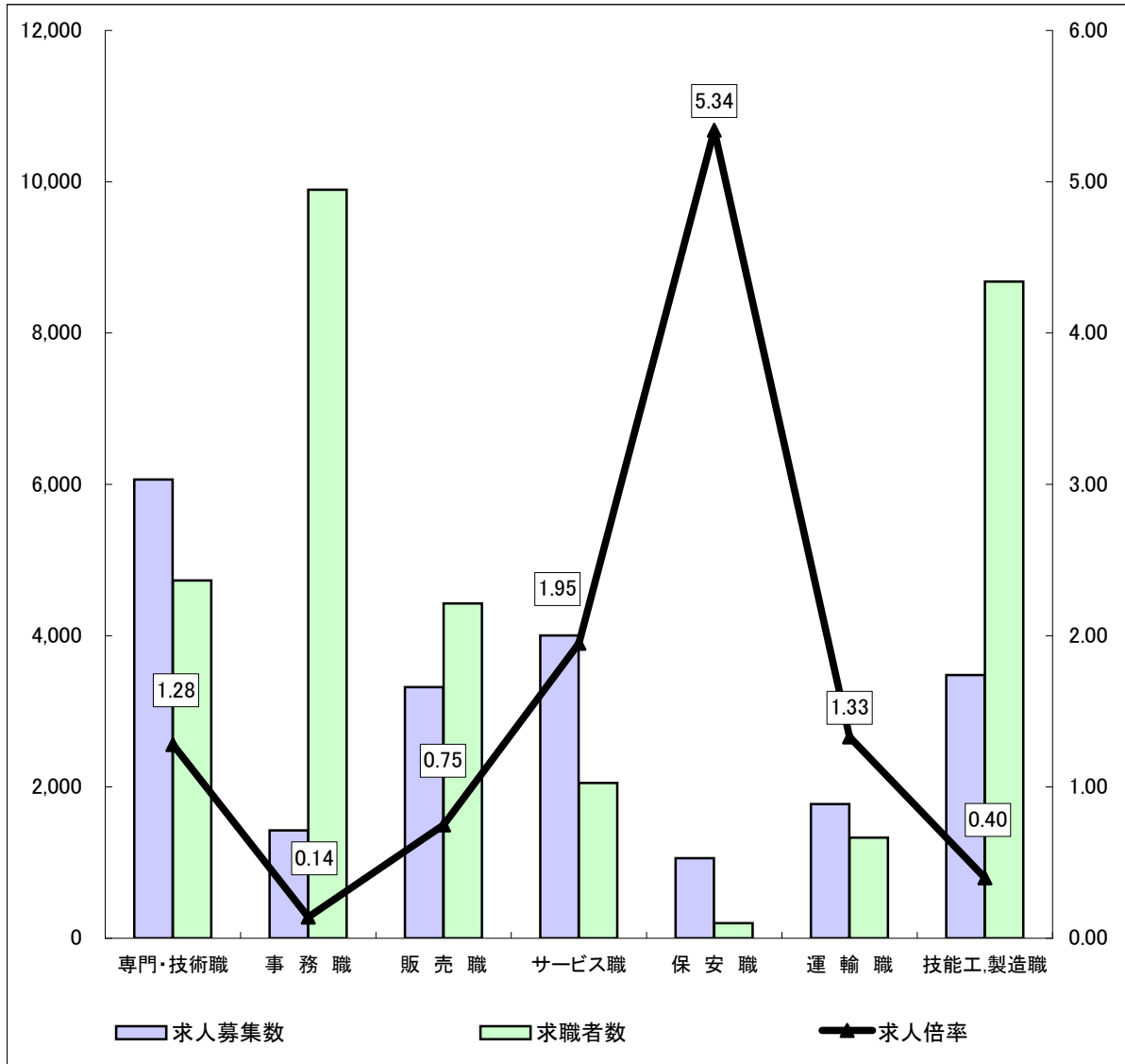
(注)

- この数値は、京都労働局管内の公共職業安定所の合計数です。
- 求人募集数・求職者数・求人倍率は、正式にはそれぞれ有効求人数・有効求職者数・有効求人倍率といます。
- 求人倍率は、求職者1人あたりの求人募集数を意味しています。
- 「職業」の合計欄には、「管理職」「農林漁業職」「職業分類不能」を含みます。
- 常用とは、雇用契約において雇用期間の定めがないか又は4ヶ月以上の雇用期間が定められているもの(季節労働者を除く)をいいます。
- 常用的パートとは、パートタイムの内雇用期間の定めがないか又は4ヶ月以上の雇用期間によって就労するものをいいます。

求人・求職バランスシート(常用)

京都労働局

平成21年 1月



*求人募集数・求職者数は左目盛(人)、求人倍率は右目盛(倍)

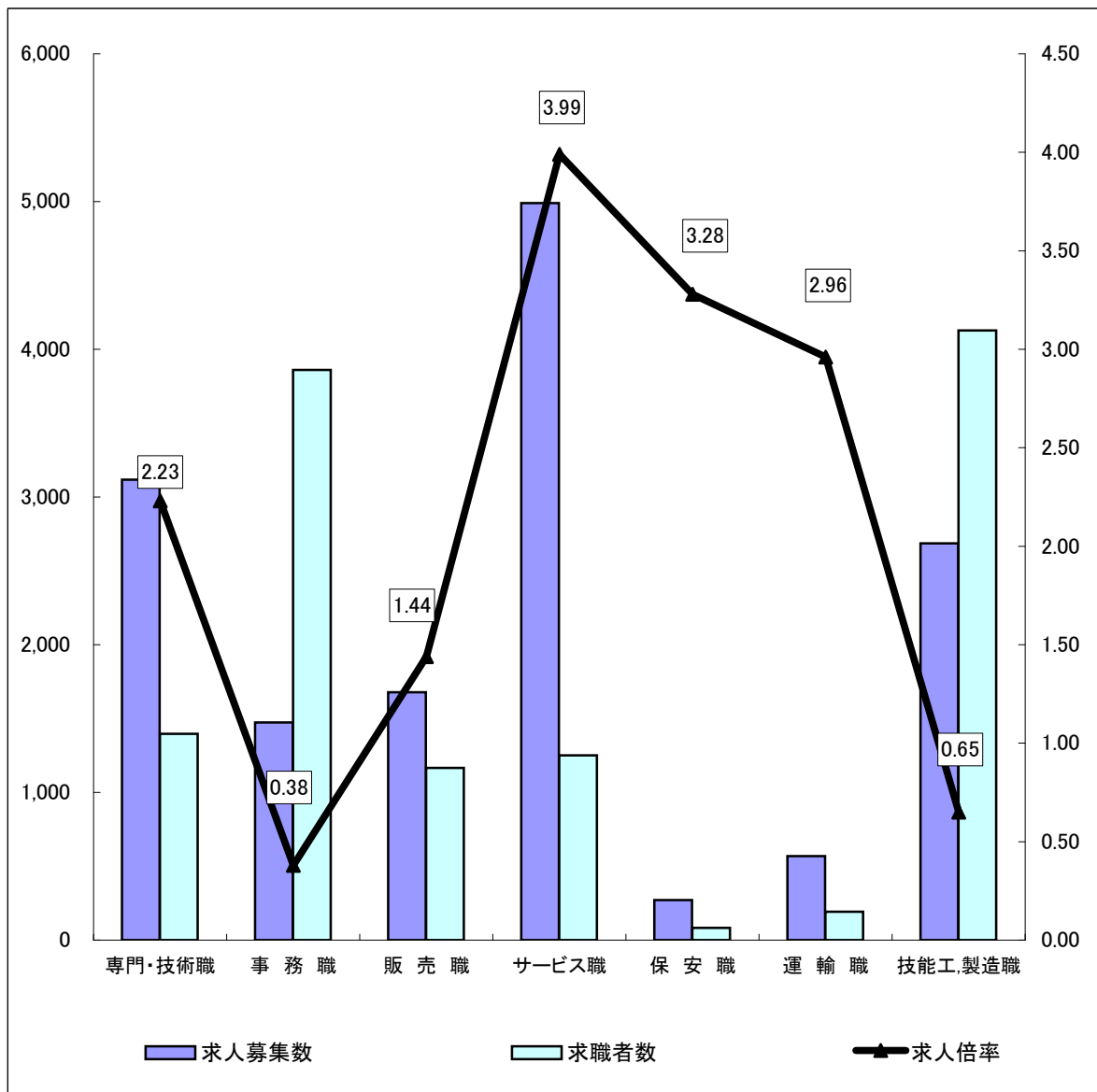
	専門・技術職	事務職	販売職	サービス職	保安職	運輸職	技能工・製造職	計
求人募集数	6,062	1,428	3,321	4,002	1,058	1,772	3,478	21,376
求職者数	4,728	9,893	4,428	2,053	198	1,330	8,680	35,849
求人倍率	1.28	0.14	0.75	1.95	5.34	1.33	0.40	0.60

- (注) 1 求人募集数・求職者数・求人倍率は正式にはそれぞれ有効求人数・有効求職者数・有効求人倍率といいます。
 2 求人倍率は、求職者1人あたりの求人募集数を意味しています。
 3 [職業]の合計欄には、[管理職] [農林漁業職] [職業分類不能] を含みます。
 4 常用とは、雇用契約において雇用期間の定めがないか又は4ヶ月以上の雇用期間が定められているもの(季節労働者を除く)をいいます。
 5 常用的パートとは、パートタイムのうち雇用期間の定めがないか又は4ヶ月以上の雇用期間によって就労するものをいいます。

求人・求職バランスシート(常用的パート)

京都労働局

平成21年 1月



*求人募集数・求職者数は左目盛(人)、求人倍率は右目盛(倍)

	専門・技術職	事務職	販売職	サービス職	保安職	運輸職	技能工・製造職	計
求人募集数	3,118	1,473	1,678	4,990	272	569	2,687	14,807
求職者数	1,396	3,861	1,165	1,252	83	192	4,128	14,292
求人倍率	2.23	0.38	1.44	3.99	3.28	2.96	0.65	1.04

- (注) 1 求人募集数・求職者数・求人倍率は正式にはそれぞれ有効求人人数・有効求職者数・有効求人倍率といえます。
 2 求人倍率は、求職者1人あたりの求人募集数を意味しています。
 3 [職業]の合計欄には、[管理職] [農林漁業職] [職業分類不能] を含みます。

求人・求職バランスシート

平成21年 1月

ハローワーク南部5所

職業別	年齢別	常 用					常 用 的 パ ー ト						
		合 計	～24歳	25歳～	35歳～	45歳～	55歳～	合 計	～24歳	25歳～	35歳～	45歳～	55歳～
合 計	求人募集数	19,037	4,567	4,442	3,535	2,966	3,527	12,793	2,402	2,382	2,376	2,369	3,264
	求職者数	30,710	3,619	10,547	6,918	4,476	5,150	11,873	652	2,613	2,502	1,881	4,225
	求人倍率	0.62	1.26	0.42	0.51	0.66	0.68	1.08	3.68	0.91	0.95	1.26	0.77
専 門 ・ 技 術 職	求人募集数	5,416	1,196	1,148	1,034	982	1,056	2,784	528	521	510	503	722
	求職者数	4,222	466	1,734	919	577	526	1,201	78	418	278	192	235
	求人倍率	1.28	2.57	0.66	1.13	1.70	2.01	2.32	6.77	1.25	1.83	2.62	3.07
事 務 職	求人募集数	1,283	373	316	219	174	201	1,279	253	245	234	229	318
	求職者数	8,802	1,070	3,598	1,964	1,123	1,047	3,277	124	1,024	986	525	618
	求人倍率	0.15	0.35	0.09	0.11	0.15	0.19	0.39	2.04	0.24	0.24	0.44	0.51
販 売 職	求人募集数	2,943	825	784	530	361	443	1,409	281	273	265	261	329
	求職者数	3,947	507	1,392	865	641	542	959	77	225	165	198	294
	求人倍率	0.75	1.63	0.56	0.61	0.56	0.82	1.47	3.65	1.21	1.61	1.32	1.12
サ ー ビ ス 職	求人募集数	3,699	963	931	674	500	631	4,302	819	814	805	800	1,064
	求職者数	1,775	207	565	358	304	341	982	87	168	142	142	443
	求人倍率	2.08	4.65	1.65	1.88	1.64	1.85	4.38	9.41	4.85	5.67	5.63	2.40
保 安 職	求人募集数	870	179	173	155	149	214	247	49	47	44	42	65
	求職者数	162	7	12	26	31	86	63	0	3	6	8	46
	求人倍率	5.37	25.57	14.42	5.96	4.81	2.49	3.92	0.00	15.67	7.33	5.25	1.41
運 輸 職	求人募集数	1,616	335	320	303	292	366	505	100	92	89	87	137
	求職者数	1,039	61	191	292	202	293	168	5	8	14	12	129
	求人倍率	1.56	5.49	1.68	1.04	1.45	1.25	3.01	20.00	11.50	6.36	7.25	1.06
技 能 工 ・ 製 造 職	求人募集数	2,994	780	731	541	429	513	2,248	428	425	418	407	570
	求職者数	6,416	610	1,737	1,599	1,023	1,447	3,043	120	362	509	487	1,565
	求人倍率	0.47	1.28	0.42	0.34	0.42	0.35	0.74	3.57	1.17	0.82	0.84	0.36

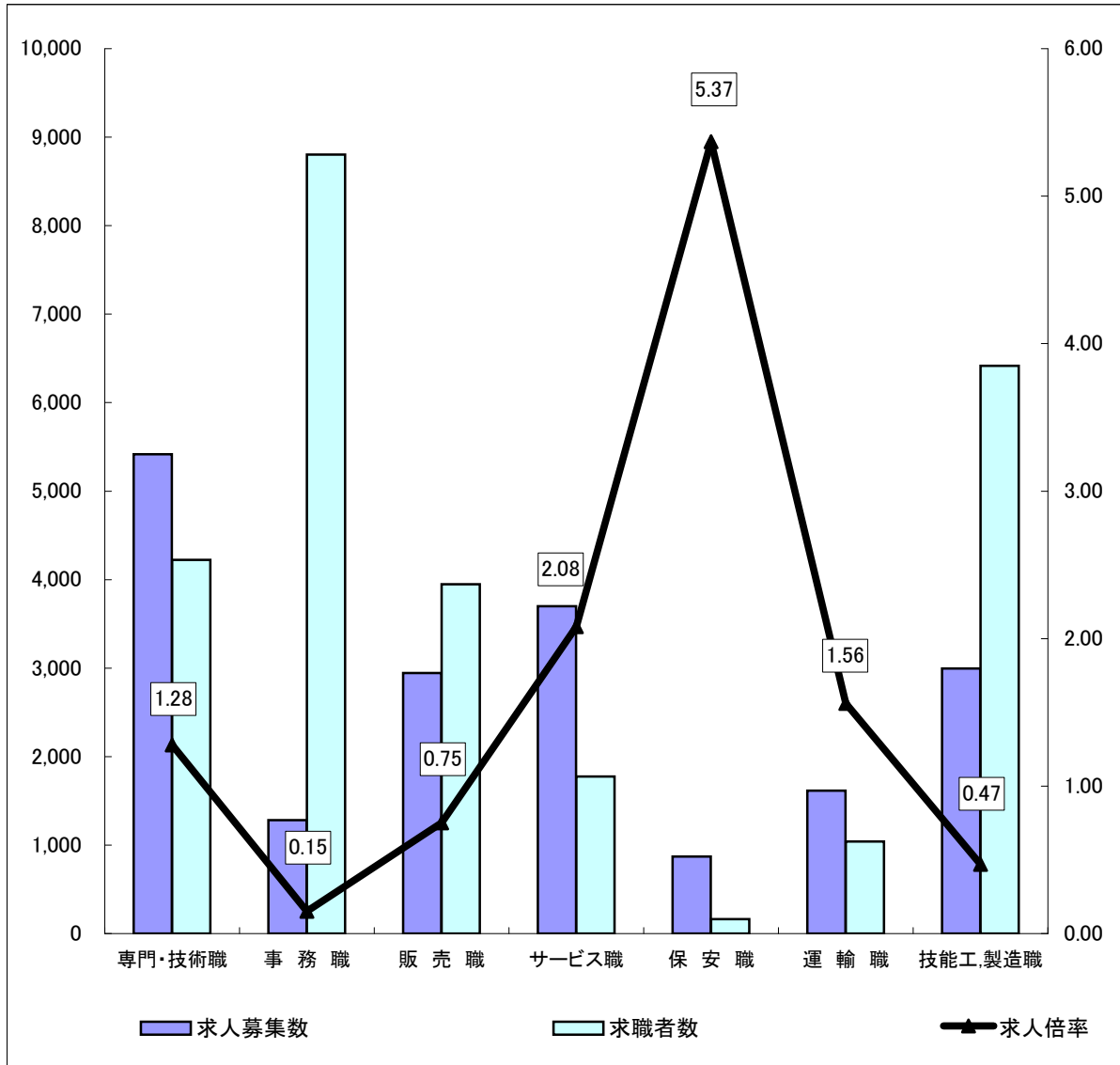
(注)

- この数値は、京都市内南部5公共職業安定所の合計数です。
- 求人募集数・求職者数・求人倍率は、正式にはそれぞれ有効求人数・有効求職者数・有効求人倍率といいます。
- 求人倍率は、求職者1人あたりの求人募集数を意味しています。
- 「職業」の合計欄には、「管理職」「農林漁業職」「職業分類不能」を含みます。
- 常用とは、雇用契約において雇用期間の定めがないか又は4ヶ月以上の雇用期間が定められているもの(季節労働者を除く)をいいます。
- 常用的パートとは、パートタイムの内雇用期間の定めがないか又は4ヶ月以上の雇用期間によって就労するものをいいます。

求人・求職バランスシート(常用)

ハローワーク南部5所

平成21年 1月



*求人募集数・求職者数は左目盛(人)、求人倍率は右目盛(倍)

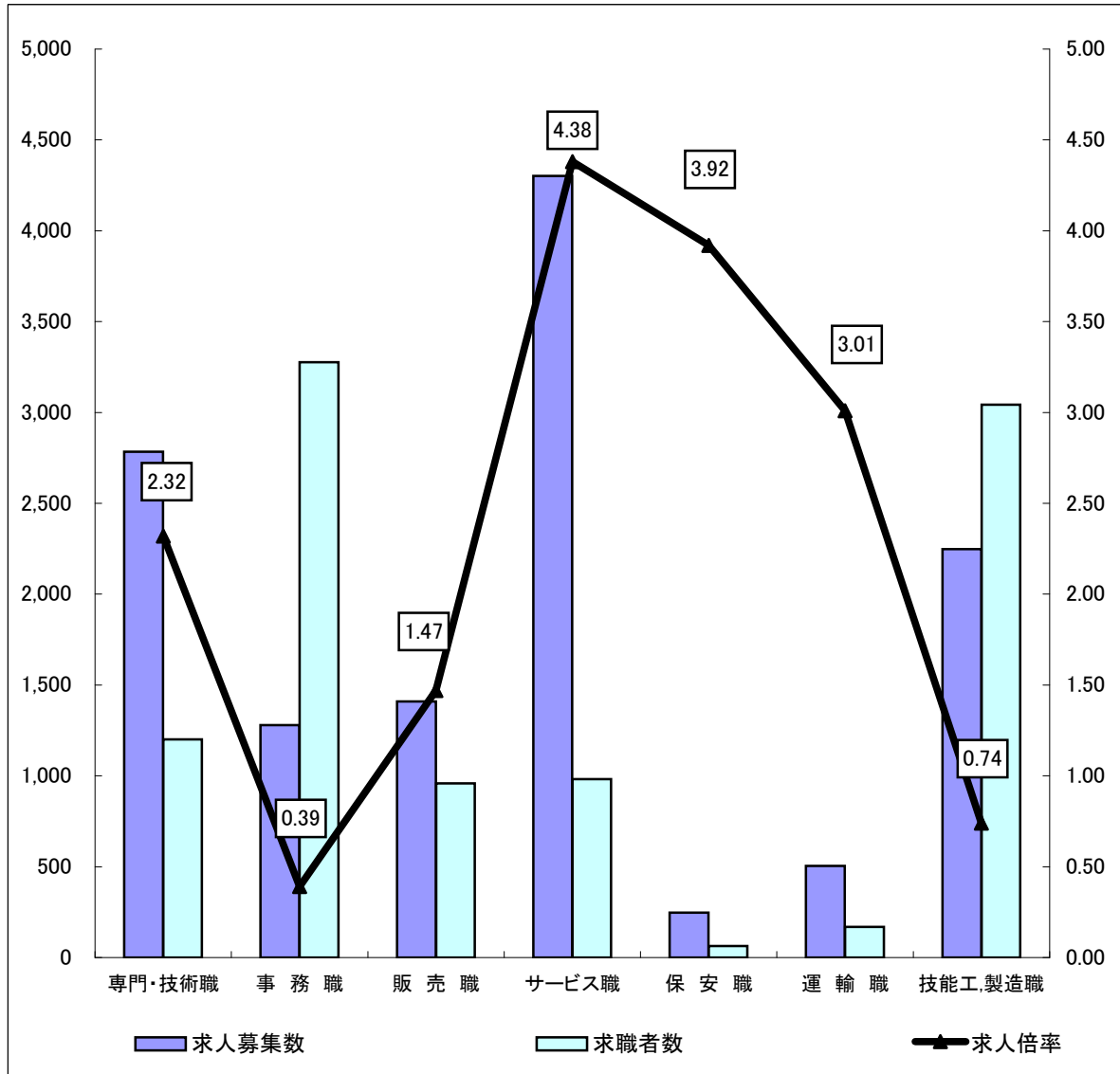
	専門・技術職	事務職	販売職	サービス職	保安職	運輸職	技能工・製造職	計
求人募集数	5,416	1,283	2,943	3,699	870	1,616	2,994	19,037
求職者数	4,222	8,802	3,947	1,775	162	1,039	6,416	30,710
求人倍率	1.28	0.15	0.75	2.08	5.37	1.56	0.47	0.62

- (注) 1 求人募集数・求職者数・求人倍率は正式にはそれぞれ有効求人数・有効求職者数・有効求人倍率といいます。
 2 求人倍率は、求職者1人あたりの求人募集数を意味しています。
 3 [職業]の合計欄には、[管理職] [農林漁業職] [職業分類不能] を含みます。
 4 常用とは、雇用契約において雇用期間の定めがないか又は4ヶ月以上の雇用期間が定められているもの(季節労働者を除く)をいいます。
 5 常用的パートとは、パートタイムのうち雇用期間の定めがないか又は4ヶ月以上の雇用期間によって就労するものをいいます。

求人・求職バランスシート(常用的パート)

ハローワーク南部5所

平成21年 1月



*求人募集数・求職者数は左目盛(人)、求人倍率は右目盛(倍)

	専門・技術職	事務職	販売職	サービス職	保安職	運輸職	技能工・製造職	計
求人募集数	2,784	1,279	1,409	4,302	247	505	2,248	12,793
求職者数	1,201	3,277	959	982	63	168	3,043	11,873
求人倍率	2.32	0.39	1.47	4.38	3.92	3.01	0.74	1.08

- (注) 1 求人募集数・求職者数・求人倍率は正式にはそれぞれ有効求人数・有効求職者数・有効求人倍率といいます。
 2 求人倍率は、求職者1人あたりの求人募集数を意味しています。
 3 [職業]の合計欄には、[管理職] [農林漁業職] [職業分類不能] を含みます。

求人・求職バランスシート

平成21年 1月

ハローワーク北部3所

職業別	年齢別	常 用					常 用 的 パ ー ト						
		合 計	～24歳	25歳～	35歳～	45歳～	55歳～	合 計	～24歳	25歳～	35歳～	45歳～	55歳～
合 計	求人募集数	2,339	534	511	427	363	504	2,014	378	373	369	366	528
	求職者数	4,656	685	1,185	998	829	959	2,384	160	556	546	376	746
	求人倍率	0.50	0.78	0.43	0.43	0.44	0.53	0.84	2.36	0.67	0.68	0.97	0.71
専 門 ・ 技 術 職	求人募集数	646	146	128	111	108	153	334	64	63	61	59	87
	求職者数	440	69	139	89	80	63	193	13	68	42	27	43
	求人倍率	1.47	2.12	0.92	1.25	1.35	2.43	1.73	4.92	0.93	1.45	2.19	2.02
事 務 職	求人募集数	145	49	31	20	18	27	194	39	38	36	35	46
	求職者数	879	130	278	201	138	132	572	24	184	188	87	89
	求人倍率	0.16	0.38	0.11	0.10	0.13	0.20	0.34	1.63	0.21	0.19	0.40	0.52
販 売 職	求人募集数	378	106	92	65	49	66	269	54	52	49	45	69
	求職者数	412	96	96	88	76	56	201	32	51	48	28	42
	求人倍率	0.92	1.10	0.96	0.74	0.64	1.18	1.34	1.69	1.02	1.02	1.61	1.64
サ ー ビ ス 職	求人募集数	303	71	61	55	49	67	688	130	128	126	123	181
	求職者数	257	59	66	38	46	48	268	36	69	42	37	84
	求人倍率	1.18	1.20	0.92	1.45	1.07	1.40	2.57	3.61	1.86	3.00	3.32	2.15
保 安 職	求人募集数	188	39	38	36	33	42	25	6	6	6	4	3
	求職者数	36	4	4	3	7	18	20	0	0	3	3	14
	求人倍率	5.22	9.75	9.50	12.00	4.71	2.33	1.25	0.00	0.00	2.00	1.33	0.21
運 輸 職	求人募集数	156	48	30	25	22	31	64	14	13	12	11	14
	求職者数	287	10	49	84	68	76	24	1	0	5	3	15
	求人倍率	0.54	4.80	0.61	0.30	0.32	0.41	2.67	14.00	0.00	2.40	3.67	0.93
技 能 工 ・ 製 造 職	求人募集数	484	135	113	85	66	85	439	88	86	84	77	104
	求職者数	2,222	288	531	469	394	540	1,078	53	176	208	187	454
	求人倍率	0.22	0.47	0.21	0.18	0.17	0.16	0.41	1.66	0.49	0.40	0.41	0.23

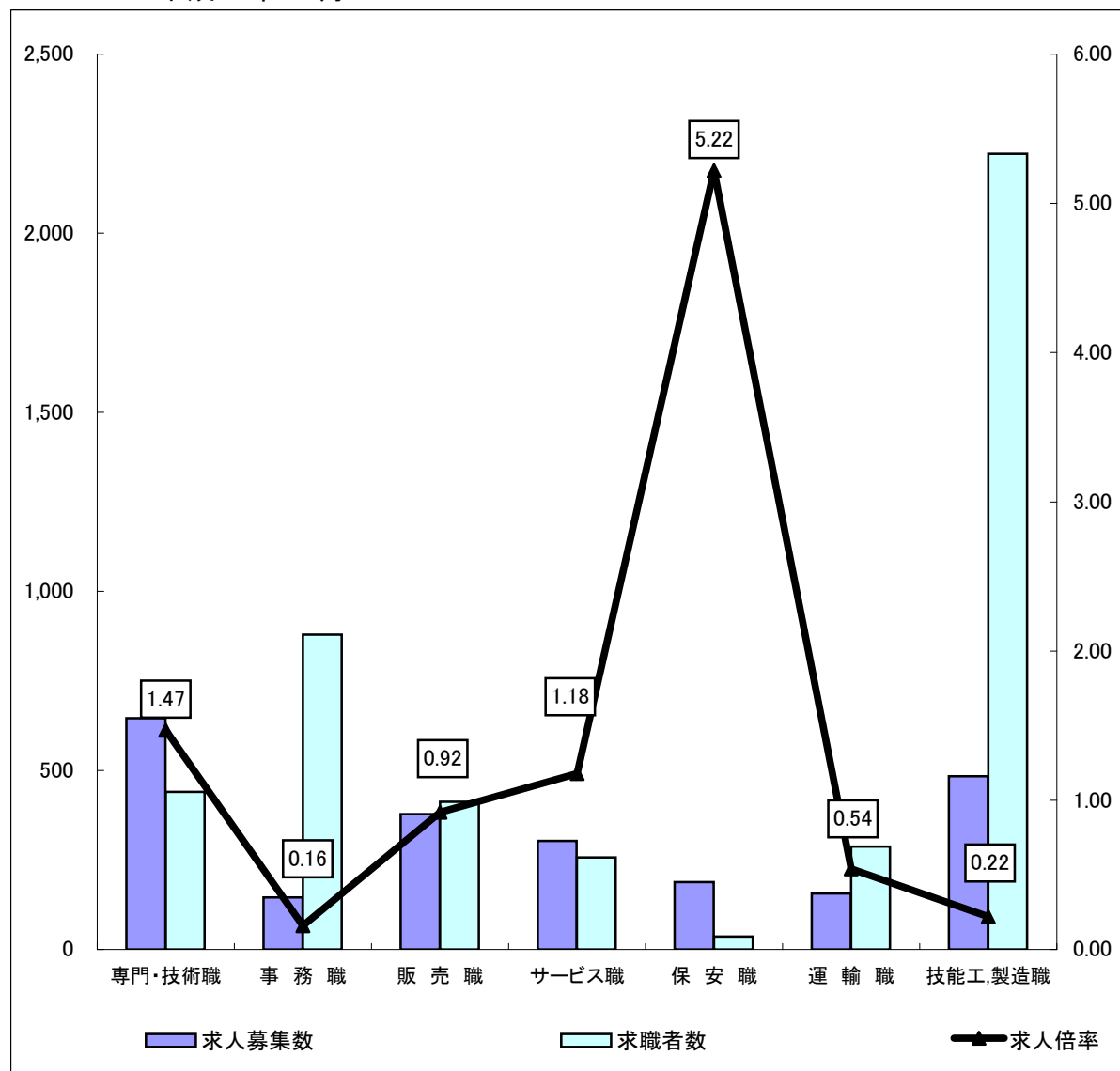
(注)

- この数値は、京都市内北部3公共職業安定所の合計数です。
- 求人募集数・求職者数・求人倍率は、正式にはそれぞれ有効求人数・有効求職者数・有効求人倍率といます。
- 求人倍率は、求職者1人あたりの求人募集数を意味しています。
- 「職業」の合計欄には、「管理職」「農林漁業職」「職業分類不能」を含みます。
- 常用とは、雇用契約において雇用期間の定めがないか又は4ヶ月以上の雇用期間が定められているもの(季節労働者を除く)をいいます。
- 常用的パートとは、パートタイムの内雇用期間の定めがないか又は4ヶ月以上の雇用期間によって就労するものをいいます。

求人・求職バランスシート(常用)

ハローワーク北部3所

平成21年 1月



*求人募集数・求職者数は左目盛(人)、求人倍率は右目盛(倍)

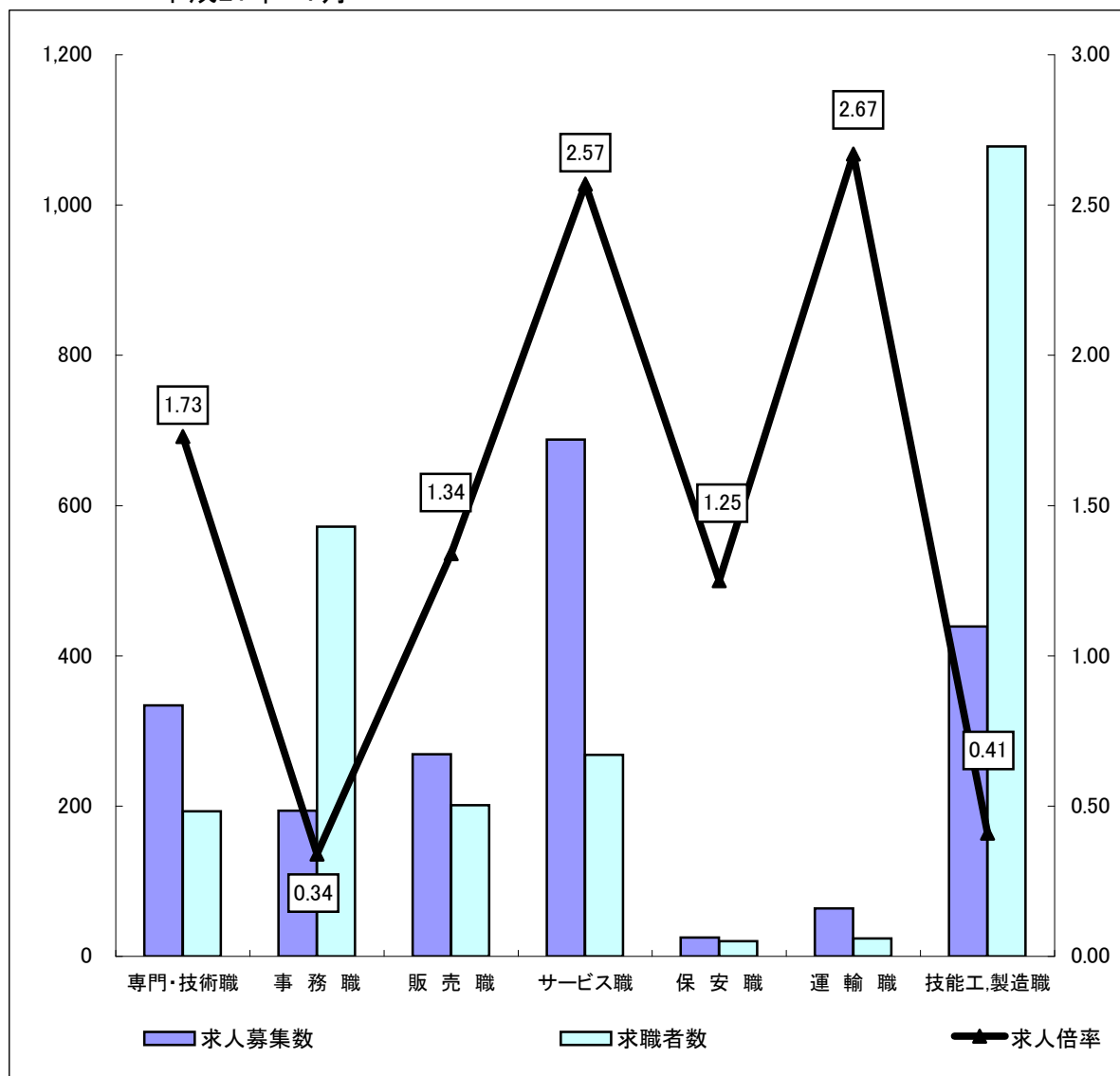
	専門・技術職	事務職	販売職	サービス職	保安職	運輸職	技能工・製造職	計
求人募集数	646	145	378	303	188	156	484	2,339
求職者数	440	879	412	257	36	287	2,222	4,656
求人倍率	1.47	0.16	0.92	1.18	5.22	0.54	0.22	0.50

- (注) 1 求人募集数・求職者数・求人倍率は正式にはそれぞれ有効求人数・有効求職者数・有効求人倍率といいます。
 2 求人倍率は、求職者1人あたりの求人募集数を意味しています。
 3 [職業]の合計欄には、[管理職] [農林漁業職] [職業分類不能] を含みます。
 4 常用とは、雇用契約において雇用期間の定めがないか又は4ヶ月以上の雇用期間が定められているもの(季節労働者を除く)をいいます。
 5 常用的パートとは、パートタイムのうち雇用期間の定めがないか又は4ヶ月以上の雇用期間によって就労するものをいいます。

求人・求職バランスシート(常用的パート)

ハローワーク北部3所

平成21年 1月



*求人募集数・求職者数は左目盛(人)、求人倍率は右目盛(倍)

	専門・技術職	事務職	販売職	サービス職	保安職	運輸職	技能工・製造職	計
求人募集数	334	194	269	688	25	64	439	2,014
求職者数	193	572	201	268	20	24	1,078	2,384
求人倍率	1.73	0.34	1.34	2.57	1.25	2.67	0.41	0.84

- (注) 1 求人募集数・求職者数・求人倍率は正式にはそれぞれ有効求人数・有効求職者数・有効求人倍率といいます。
 2 求人倍率は、求職者1人あたりの求人募集数を意味しています。
 3 [職業]の合計欄には、[管理職] [農林漁業職] [職業分類不能] を含みます。