

求人・求職バランスシート

平成20年 10月

京都労働局

職業別	年齢別	常 用					常 用 的 パ ー ト						
		合 計	～24歳	25歳～	35歳～	45歳～	55歳～	合 計	～24歳	25歳～	35歳～	45歳～	55歳～
合 計	求人募集数	24,485	5,823	5,710	4,541	3,796	4,615	16,743	3,114	3,106	3,103	3,097	4,323
	求職者数	35,545	4,648	12,007	7,509	5,075	6,306	15,305	954	3,486	3,203	2,406	5,256
	求人倍率	0.69	1.25	0.48	0.60	0.75	0.73	1.09	3.26	0.89	0.97	1.29	0.82
専 門 ・ 技 術 職	求人募集数	6,432	1,387	1,366	1,216	1,140	1,323	3,003	558	555	554	551	785
	求職者数	4,682	550	1,890	927	681	634	1,679	102	628	359	248	342
	求人倍率	1.37	2.52	0.72	1.31	1.67	2.09	1.79	5.47	0.88	1.54	2.22	2.30
事 務 職	求人募集数	1,861	486	467	321	261	326	1,739	329	320	320	320	450
	求職者数	10,412	1,411	4,134	2,400	1,241	1,226	4,267	213	1,313	1,308	674	759
	求人倍率	0.18	0.34	0.11	0.13	0.21	0.27	0.41	1.54	0.24	0.24	0.47	0.59
販 売 職	求人募集数	3,672	993	977	671	472	559	1,960	375	371	367	366	481
	求職者数	4,583	695	1,636	888	730	634	1,286	150	331	211	223	371
	求人倍率	0.80	1.43	0.60	0.76	0.65	0.88	1.52	2.50	1.12	1.74	1.64	1.30
サ ー ビ ス 職	求人募集数	4,241	1,060	1,033	809	603	736	5,696	1,064	1,059	1,058	1,058	1,457
	求職者数	2,110	308	648	379	363	412	1,393	112	263	181	232	605
	求人倍率	2.01	3.44	1.59	2.13	1.66	1.79	4.09	9.50	4.03	5.85	4.56	2.41
保 安 職	求人募集数	984	195	195	180	172	242	256	50	48	47	44	67
	求職者数	209	8	16	16	32	137	72	0	3	3	7	59
	求人倍率	4.71	24.38	12.19	11.25	5.38	1.77	3.56	0.00	16.00	15.67	6.29	1.14
運 輸 職	求人募集数	1,731	359	352	324	308	388	434	80	76	76	75	127
	求職者数	1,263	66	223	359	241	374	209	3	13	19	21	153
	求人倍率	1.37	5.44	1.58	0.90	1.28	1.04	2.08	26.67	5.85	4.00	3.57	0.83
技 能 工、 製 造 職	求人募集数	5,353	1,333	1,285	967	792	976	3,626	677	674	674	667	934
	求職者数	7,945	873	2,124	1,730	1,248	1,970	4,035	183	510	673	668	2,001
	求人倍率	0.67	1.53	0.60	0.56	0.63	0.50	0.90	3.70	1.32	1.00	1.00	0.47

(注)

- この数値は、京都労働局管内の公共職業安定所の合計数です。
- 求人募集数・求職者数・求人倍率は、正式にはそれぞれ有効求人人数・有効求職者数・有効求人倍率といたします。
- 求人倍率は、求職者1人あたりの求人募集数を意味しています。
- 「職業」の合計欄には、「管理職」「農林漁業職」「職業分類不能」を含みます。
- 常用とは、雇用契約において雇用期間の定めがないか又は4ヶ月以上の雇用期間が定められているもの(季節労働者を除く)をいいます。
- 常用的パートとは、パートタイムの内雇用期間の定めがないか又は4ヶ月以上の雇用期間によって就労するものをいいます。

求人・求職バランスシート

平成20年 10月

ハローワーク南部5所

職業別	年齢別	常 用					常 用 的 パ ー ト						
		合 計	～24歳	25歳～	35歳～	45歳～	55歳～	合 計	～24歳	25歳～	35歳～	45歳～	55歳～
合 計	求人募集数	21,725	5,234	5,102	4,021	3,358	4,010	14,516	2,711	2,701	2,693	2,690	3,721
	求職者数	30,840	3,793	10,764	6,613	4,331	5,339	12,964	776	2,947	2,680	2,026	4,535
	求人倍率	0.70	1.38	0.47	0.61	0.78	0.75	1.12	3.49	0.92	1.00	1.33	0.82
専 門 ・ 技 術 職	求人募集数	5,757	1,272	1,223	1,084	1,021	1,157	2,669	506	498	491	486	688
	求職者数	4,178	452	1,747	833	587	559	1,443	84	556	312	207	284
	求人倍率	1.38	2.81	0.70	1.30	1.74	2.07	1.85	6.02	0.90	1.57	2.35	2.42
事 務 職	求人募集数	1,684	458	417	290	232	287	1,531	300	286	280	276	389
	求職者数	9,333	1,189	3,805	2,176	1,084	1,079	3,686	173	1,127	1,112	600	674
	求人倍率	0.18	0.39	0.11	0.13	0.21	0.27	0.42	1.73	0.25	0.25	0.46	0.58
販 売 職	求人募集数	3,226	905	870	583	401	467	1,652	329	315	309	307	392
	求職者数	4,105	575	1,498	805	659	568	1,126	119	287	183	194	343
	求人倍率	0.79	1.57	0.58	0.72	0.61	0.82	1.47	2.76	1.10	1.69	1.58	1.14
サ ー ビ ス 職	求人募集数	3,929	1,013	968	748	546	654	4,954	939	927	921	918	1,249
	求職者数	1,835	246	568	330	320	371	1,085	83	187	136	174	505
	求人倍率	2.14	4.12	1.70	2.27	1.71	1.76	4.57	11.31	4.96	6.77	5.28	2.47
保 安 職	求人募集数	804	171	166	146	134	187	225	45	44	42	38	56
	求職者数	164	7	15	13	25	104	59	0	2	2	6	49
	求人倍率	4.90	24.43	11.07	11.23	5.36	1.80	3.81	0.00	22.00	21.00	6.33	1.14
運 輸 職	求人募集数	1,554	330	313	290	279	342	377	72	68	66	63	108
	求職者数	973	48	165	275	184	301	181	3	13	10	19	136
	求人倍率	1.60	6.88	1.90	1.05	1.52	1.14	2.08	24.00	5.23	6.60	3.32	0.79
技 能 工 ・ 製 造 職	求人募集数	4,581	1,174	1,108	821	671	807	3,085	586	582	575	561	781
	求職者数	6,036	578	1,661	1,391	943	1,463	3,040	123	358	481	497	1,581
	求人倍率	0.76	2.03	0.67	0.59	0.71	0.55	1.01	4.76	1.63	1.20	1.13	0.49

(注)

- この数値は、京都市内南部5公共職業安定所の合計数です。
- 求人募集数・求職者数・求人倍率は、正式にはそれぞれ有効求人数・有効求職者数・有効求人倍率といます。
- 求人倍率は、求職者1人あたりの求人募集数を意味しています。
- 「職業」の合計欄には、「管理職」「農林漁業職」「職業分類不能」を含みます。
- 常用とは、雇用契約において雇用期間の定めがないか又は4ヶ月以上の雇用期間が定められているもの(季節労働者を除く)をいいます。
- 常用的パートとは、パートタイムの内雇用期間の定めがないか又は4ヶ月以上の雇用期間によって就労するものをいいます。

求人・求職バランスシート

平成20年 10月

ハローワーク北部3所

職業別	年齢別	常用					常用的パート						
		合計	～24歳	25歳～	35歳～	45歳～	55歳～	合計	～24歳	25歳～	35歳～	45歳～	55歳～
合計	求人募集数	2,760	632	609	503	423	593	2,227	416	411	408	402	590
	求職者数	4,294	677	1,098	851	717	951	2,325	170	532	523	380	720
	求人倍率	0.64	0.93	0.55	0.59	0.59	0.62	0.96	2.45	0.77	0.78	1.06	0.82
専門・技術職	求人募集数	675	148	139	122	111	155	334	64	61	60	60	89
	求職者数	447	68	124	90	91	74	236	18	72	47	41	58
	求人倍率	1.51	2.18	1.12	1.36	1.22	2.09	1.42	3.56	0.85	1.28	1.46	1.53
事務職	求人募集数	177	56	40	26	25	30	208	42	40	38	36	52
	求職者数	887	152	259	194	142	140	575	39	182	196	74	84
	求人倍率	0.20	0.37	0.15	0.13	0.18	0.21	0.36	1.08	0.22	0.19	0.49	0.62
販売職	求人募集数	446	123	108	80	60	75	308	62	57	54	54	81
	求職者数	405	89	110	76	66	64	160	31	44	28	29	28
	求人倍率	1.10	1.38	0.98	1.05	0.91	1.17	1.93	2.00	1.30	1.93	1.86	2.89
サービス職	求人募集数	312	75	64	54	48	71	742	139	138	134	133	198
	求職者数	265	57	79	49	42	38	307	28	76	45	58	100
	求人倍率	1.18	1.32	0.81	1.10	1.14	1.87	2.42	4.96	1.82	2.98	2.29	1.98
保安職	求人募集数	180	37	34	34	31	44	31	9	6	6	6	4
	求職者数	45	1	1	3	7	33	13	0	1	1	1	10
	求人倍率	4.00	37.00	34.00	11.33	4.43	1.33	2.38	0.00	6.00	6.00	6.00	0.40
運輸職	求人募集数	177	49	37	30	26	35	57	14	12	11	8	12
	求職者数	288	18	58	84	56	72	28	0	0	9	2	17
	求人倍率	0.61	2.72	0.64	0.36	0.46	0.49	2.04	0.00	0.00	1.22	4.00	0.71
技能工、製造職	求人募集数	772	196	176	135	110	155	541	105	102	100	98	136
	求職者数	1,876	281	451	335	303	506	987	54	150	192	171	420
	求人倍率	0.41	0.70	0.39	0.40	0.36	0.31	0.55	1.94	0.68	0.52	0.57	0.32

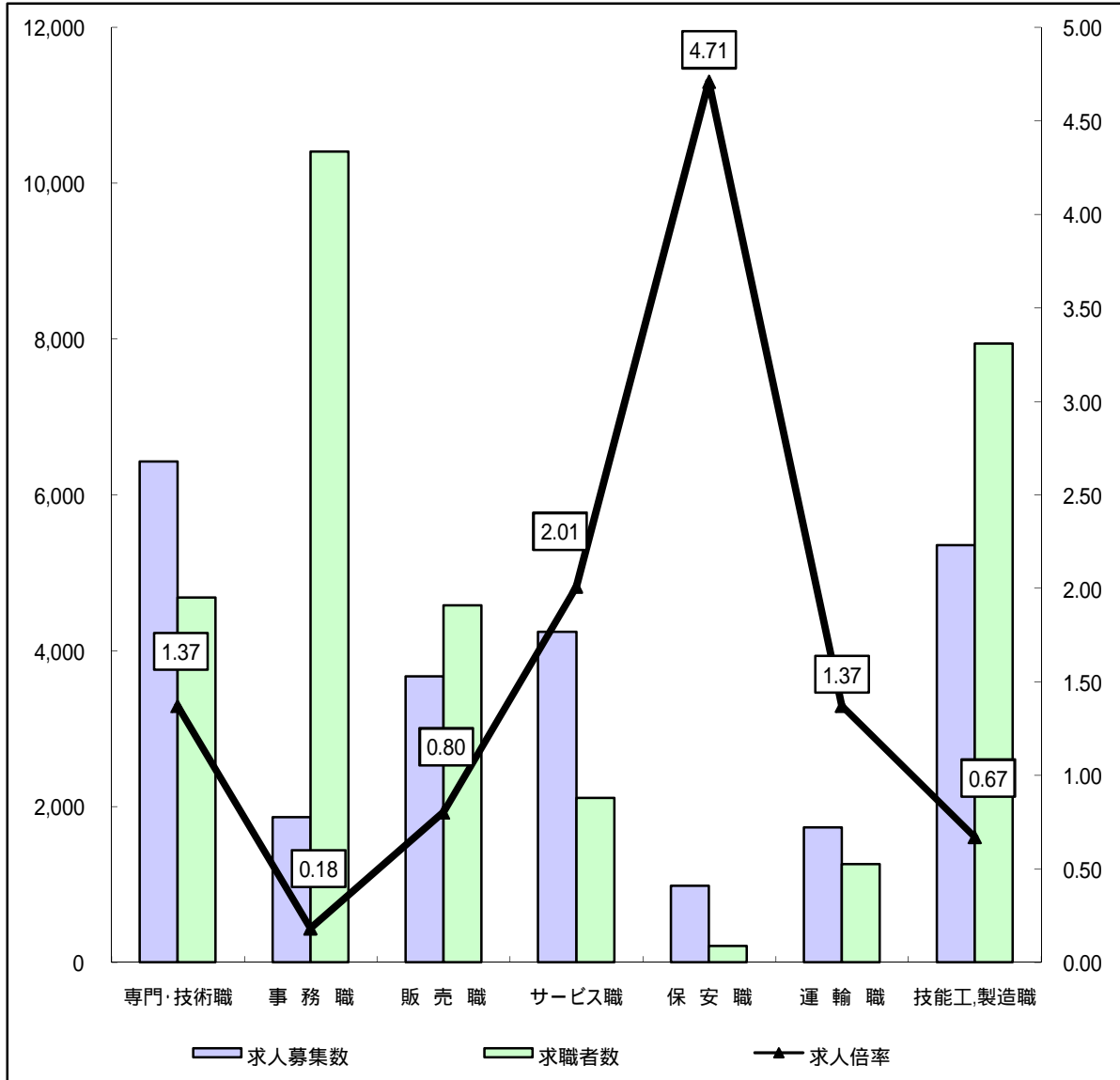
(注)

- この数値は、京都市内北部3公共職業安定所の合計数です。
- 求人募集数・求職者数・求人倍率は、正式にはそれぞれ有効求人数・有効求職者数・有効求人倍率といたします。
- 求人倍率は、求職者1人あたりの求人募集数を意味しています。
- 「職業」の合計欄には、「管理職」「農林漁業職」「職業分類不能」を含みます。
- 常用とは、雇用契約において雇用期間の定めがないか又は4ヶ月以上の雇用期間が定められているもの(季節労働者を除く)をいいます。
- 常用的パートとは、パートタイムの内雇用期間の定めがないか又は4ヶ月以上の雇用期間によって就労するものをいいます。

求人・求職バランスシート(常用)

京都労働局

平成20年 10月



*求人募集数・求職者数は左目盛(人)、求人倍率は右目盛(倍)

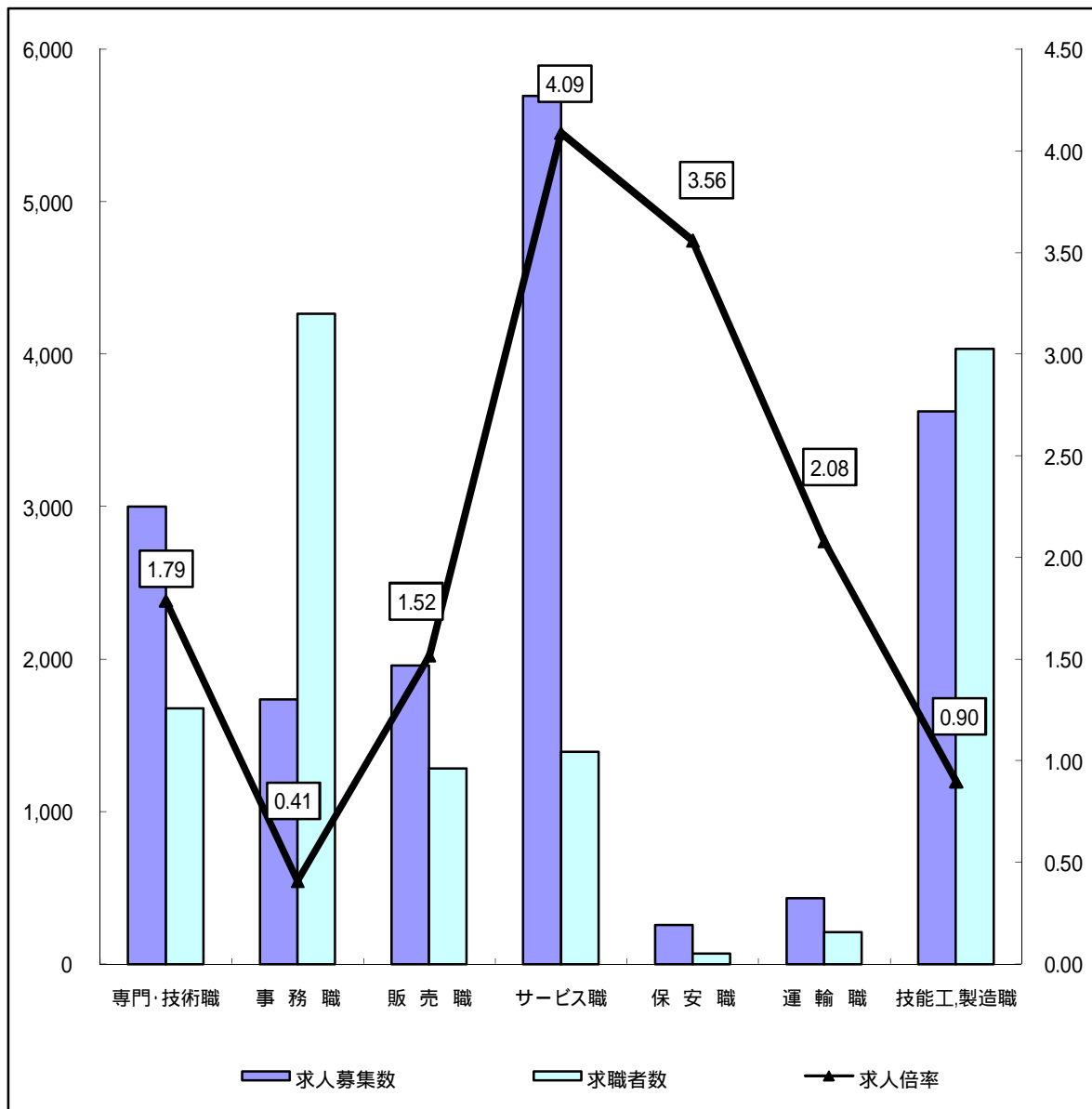
	専門・技術職	事務職	販売職	サービス職	保安職	運輸職	技能工・製造職	計
求人募集数	6,432	1,861	3,672	4,241	984	1,731	5,353	24,485
求職者数	4,682	10,412	4,583	2,110	209	1,263	7,945	35,545
求人倍率	1.37	0.18	0.80	2.01	4.71	1.37	0.67	0.69

- (注) 1 求人募集数・求職者数・求人倍率は正式にはそれぞれ有効求人人数・有効求職者数・有効求人倍率といえます。
 2 求人倍率は、求職者1人あたりの求人募集数を意味しています。
 3 [職業]の合計欄には、[管理職] [農林漁業職] [職業分類不能] を含みます。
 4 常用とは、雇用契約において雇用期間の定めがないか又は4ヶ月以上の雇用期間が定められているもの(季節労働者を除く)をいいます。
 5 常用的パートとは、パートタイムのうち雇用期間の定めがないか又は4ヶ月以上の雇用期間によって就労するものをいいます。

求人・求職バランスシート(常用的パート)

京都労働局

平成20年 10月



*求人募集数・求職者数は左目盛(人)、求人倍率は右目盛(倍)

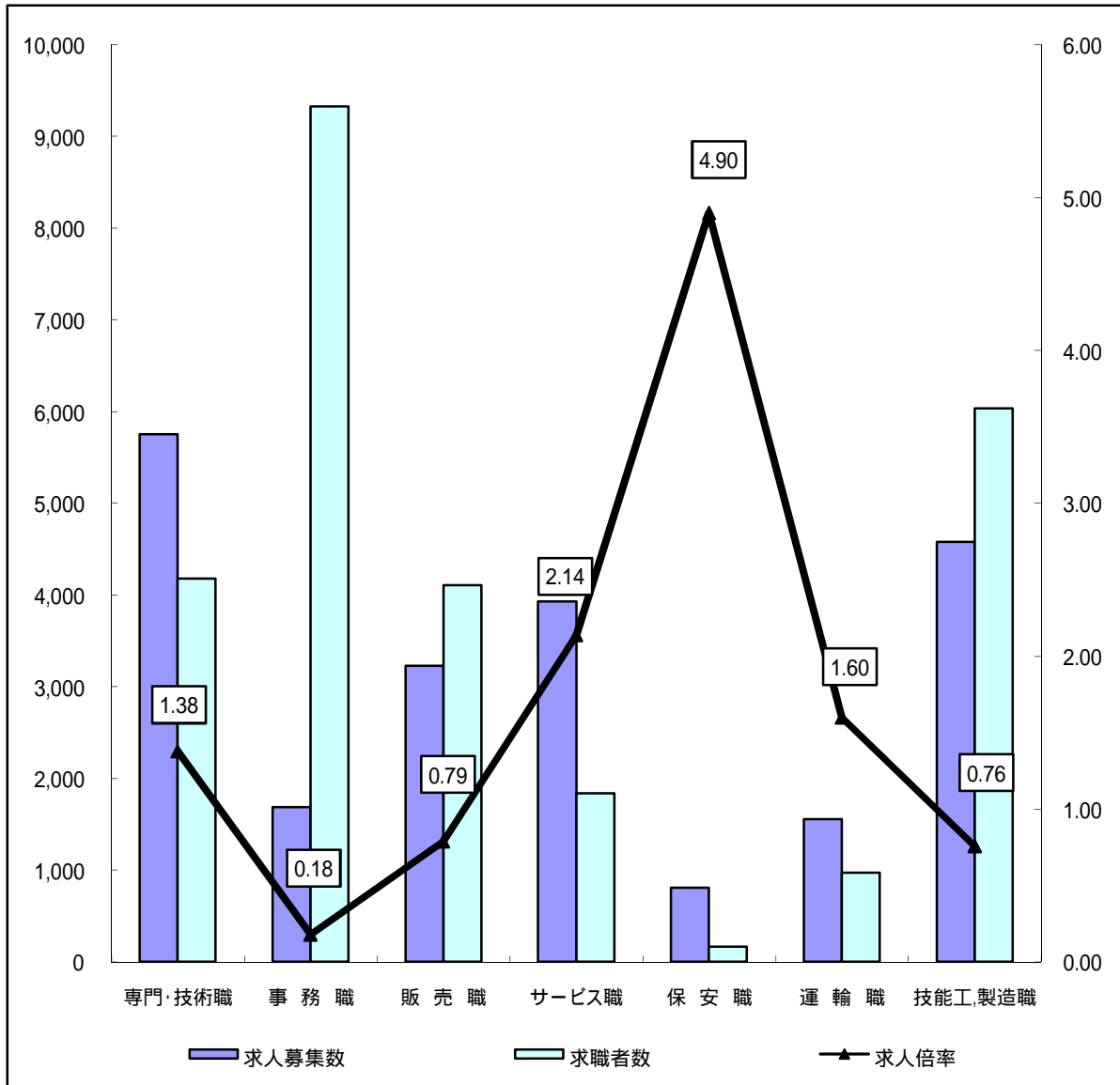
	専門・技術職	事務職	販売職	サービス職	保安職	運輸職	技能工・製造職	計
求人募集数	3,003	1,739	1,960	5,696	256	434	3,626	16,743
求職者数	1,679	4,267	1,286	1,393	72	209	4,035	15,305
求人倍率	1.79	0.41	1.52	4.09	3.56	2.08	0.90	1.09

- (注) 1 求人募集数・求職者数・求人倍率は正式にはそれぞれ有効求人人数・有効求職者数・有効求人倍率といいます。
 2 求人倍率は、求職者1人あたりの求人募集数を意味しています。
 3 [職業]の合計欄には、[管理職] [農林漁業職] [職業分類不能] を含みます。

求人・求職バランスシート(常用)

ハローワーク南部5所

平成20年 10月



*求人募集数・求職者数は左目盛(人)、求人倍率は右目盛(倍)

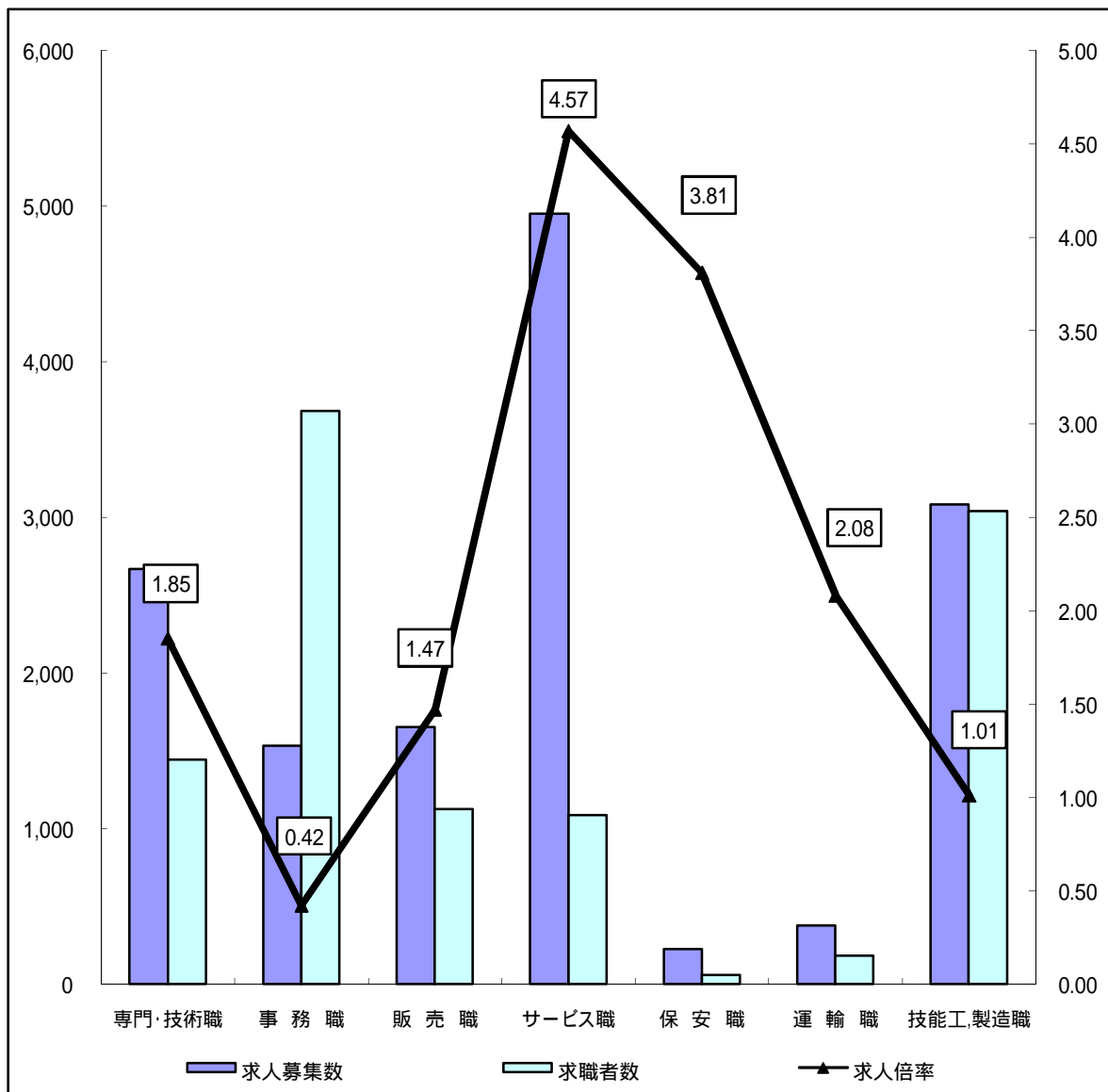
	専門・技術職	事務職	販売職	サービス職	保安職	運輸職	技能工・製造職	計
求人募集数	5,757	1,684	3,226	3,929	804	1,554	4,581	21,725
求職者数	4,178	9,333	4,105	1,835	164	973	6,036	30,840
求人倍率	1.38	0.18	0.79	2.14	4.90	1.60	0.76	0.70

- (注) 1 求人募集数・求職者数・求人倍率は正式にはそれぞれ有効求人人数・有効求職者数・有効求人倍率といえます。
 2 求人倍率は、求職者1人あたりの求人募集数を意味しています。
 3 [職業]の合計欄には、[管理職] [農林漁業職] [職業分類不能] を含みます。
 4 常用とは、雇用契約において雇用期間の定めがないか又は4ヶ月以上の雇用期間が定められているもの(季節労働者を除く)をいいます。
 5 常用的パートとは、パートタイムのうち雇用期間の定めがないか又は4ヶ月以上の雇用期間によって就労するものをいいます。

求人・求職バランスシート(常用的パート)

ハローワーク南部5所

平成20年 10月



*求人募集数・求職者数は左目盛(人)、求人倍率は右目盛(倍)

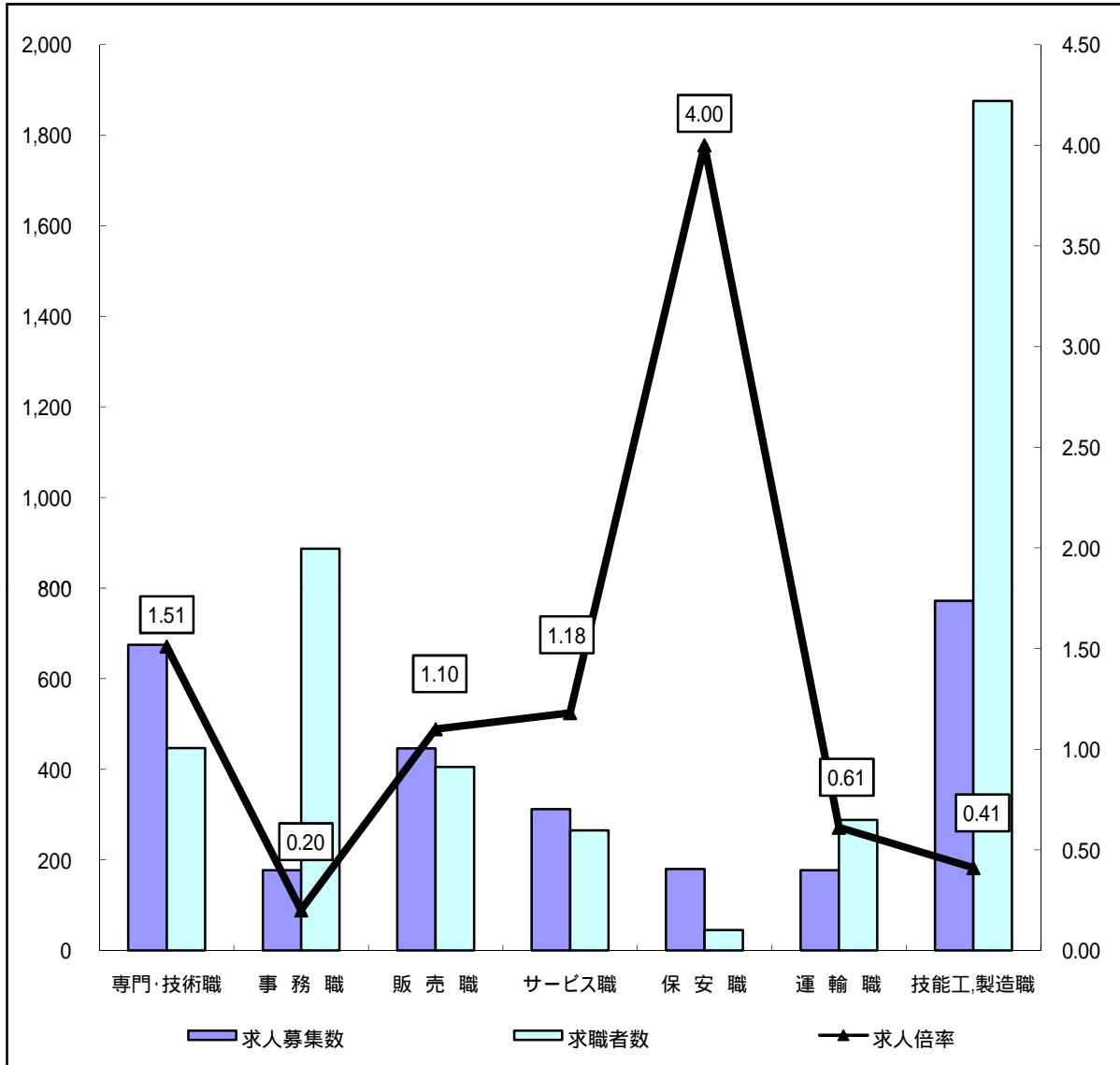
	専門・技術職	事務職	販売職	サービス職	保安職	運輸職	技能工製造職	計
求人募集数	2,669	1,531	1,652	4,954	225	377	3,085	14,516
求職者数	1,443	3,686	1,126	1,085	59	181	3,040	12,964
求人倍率	1.85	0.42	1.47	4.57	3.81	2.08	1.01	1.12

- (注) 1 求人募集数・求職者数・求人倍率は正式にはそれぞれ有効求人人数・有効求職者数・有効求人倍率といえます。
 2 求人倍率は、求職者1人あたりの求人募集数を意味しています。
 3 [職業]の合計欄には、[管理職] [農林漁業職] [職業分類不能] を含みます。

求人・求職バランスシート(常用)

ハローワーク北部3所

平成20年 10月



*求人募集数・求職者数は左目盛(人)、求人倍率は右目盛(倍)

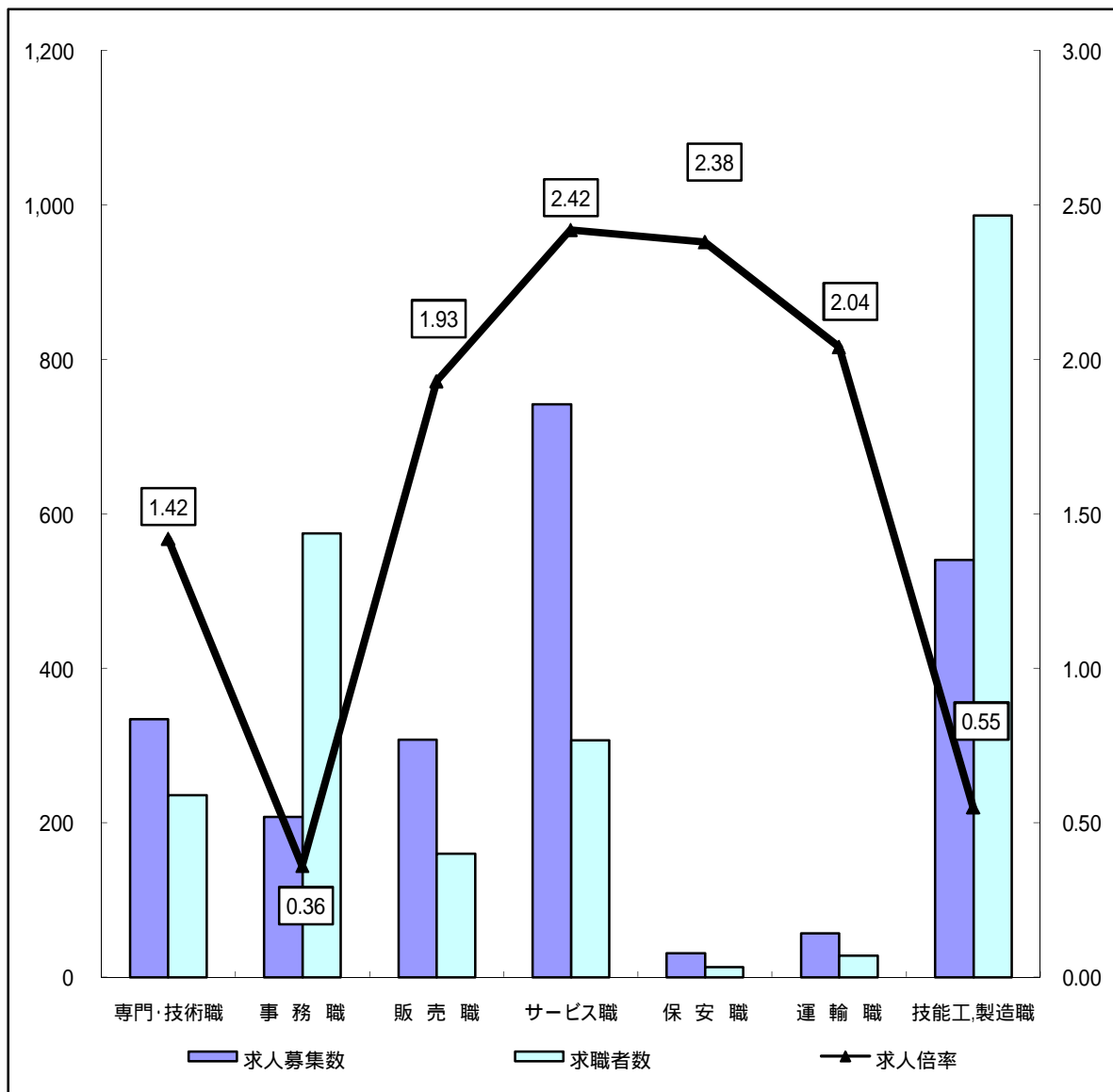
	専門・技術職	事務職	販売職	サービス職	保安職	運輸職	技能工・製造職	計
求人募集数	675	177	446	312	180	177	772	2,760
求職者数	447	887	405	265	45	288	1,876	4,294
求人倍率	1.51	0.20	1.10	1.18	4.00	0.61	0.41	0.64

- (注) 1 求人募集数・求職者数・求人倍率は正式にはそれぞれ有効求人数・有効求職者数・有効求人倍率といえます。
 2 求人倍率は、求職者1人あたりの求人募集数を意味しています。
 3 [職業]の合計欄には、[管理職] [農林漁業職] [職業分類不能] を含みます。
 4 常用とは、雇用契約において雇用期間の定めがないか又は4ヶ月以上の雇用期間が定められているもの(季節労働者を除く)をいいます。
 5 常用的パートとは、パートタイムのうち雇用期間の定めがないか又は4ヶ月以上の雇用期間によって就労するものをいいます。

求人・求職バランスシート(常用的パート)

ハローワーク北部3所

平成20年 10月



*求人募集数・求職者数は左目盛(人)、求人倍率は右目盛(倍)

	専門・技術職	事務職	販売職	サービス職	保安職	運輸職	技能工・製造職	計
求人募集数	334	208	308	742	31	57	541	2,227
求職者数	236	575	160	307	13	28	987	2,325
求人倍率	1.42	0.36	1.93	2.42	2.38	2.04	0.55	0.96

- (注) 1 求人募集数・求職者数・求人倍率は正式にはそれぞれ有効求人数・有効求職者数・有効求人倍率といえます。
 2 求人倍率は、求職者1人あたりの求人募集数を意味しています。
 3 [職業]の合計欄には、[管理職] [農林漁業職] [職業分類不能] を含みます。