

# 京都府の雇用失業情勢

＝令和8年5月内容＝

令和8年6月30日  
京都労働局職業安定部

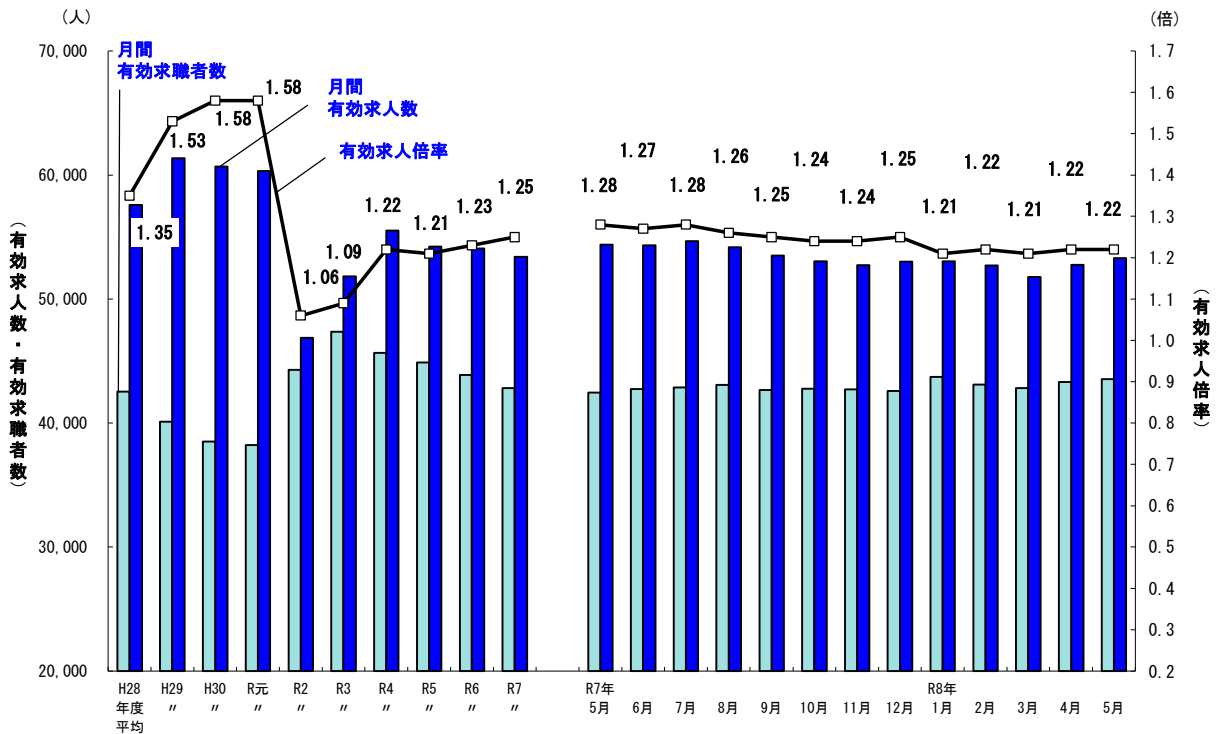
## I 京都府の雇用失業情勢

京都府内の雇用情勢は、緩やかに持ち直しているものの、求人の動きに弱さもみられる。引き続き、物価上昇等が雇用に与える影響について注意する必要がある。

### 1 雇用失業情勢の総括

有効求人倍率（季節調整値）は1.22倍で、前月と同水準となった。  
 有効求人数（季節調整値）は53,308人で、前月より1.0%増加した。  
 有効求職者数（季節調整値）は43,523人で、前月より0.5%増加した。  
 新規求人倍率（季節調整値）は2.33倍で、前月より0.07ポイント低下した。

#### 【有効求人、有効求職及び有効求人倍率の推移】



注1：月別の数値は季節調整値である。なお、令和7年12月以前の数値は、令和8年1月分公表時に新季節指数により改定されている。  
 注2：ハローワークインターネットサービスの機能拡充に伴い、令和3年9月以降の数値には、ハローワークに来所せず、オンライン上で求職登録した求職者数や、求職者がハローワークインターネットサービスの求人に直接応募した就職件数等が含まれている。

## 2 雇用・失業等に関する動向

### (1) 雇用者数に関する指標

令和8年5月末の雇用保険被保険者数は778,654人で、前年同月比0.8%増となった。

就職件数は1,780件と前年同月比で15.2%減となった。また、就職率は22.8%となり、前年同月差3.3ポイント低下した。

### (2) 失業に関する指標

令和8年5月の雇用保険受給者実人員は9,123人と前年同月比9.7%増となり、受給資格決定件数は3,383人と同2.3%減となった。

新規求職者は、前年同月比2.8%減となった。希望別にみると、常用フルタイム就職を希望する新規求職者は前年同月比で1.4%減、常用パートタイムは同4.5%減となった。態様別では、在職者が前年同月比で6.3%減、離職者が同1.4%減、無業者が同4.5%減となった。離職者のうち事業主都合離職者は前年同月比で0.9%減となり、自己都合離職者は同2.5%減少した。

### (3) 有効求人倍率等の動向

令和8年5月の有効求人倍率（季節調整値）は、有効求人数が前月比で1.0%増加し、有効求職者数も同0.5%増加した結果、1.22倍となり、前月と同水準となった。

新規求人倍率（季節調整値）は、新規求人数が前月比で3.5%減少し、新規求職者数も同0.8%減少した結果、2.33倍となり、前月より0.07ポイント低下した。

新規求人数（原数値）は、前年同月比9.8%減となったが、その要因は、学術研究、専門・技術サービス業、教育、学習支援業等は前年同月比で増加したものの、農、林、漁業、建設業、製造業、情報通信業、運輸業、郵便業、卸売業、小売業、金融、保険業・不動産業、物品賃貸業、宿泊業、飲食サービス業、医療、福祉、複合サービス事業、サービス業（他に分類されないもの）等で減少したことによる。

製造業では、繊維工業、電子部品、電気機械、情報通信機械器具製造業、輸送用機械器具製造業等で減少したことから、製造業全体では前年同月比で0.6%減少した。

【京都労働局 令和8年6月30日公表資料参照のこと】

## 3 その他の主な指標

京都府内の令和8年1月～3月期の完全失業率、完全失業者数、就業者数は次のとおりである。

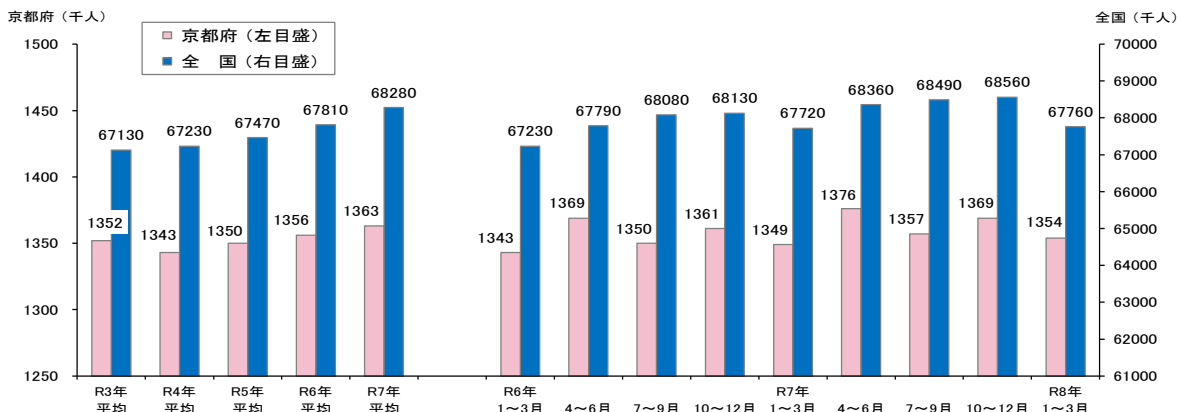
(1) 京都の完全失業率 2.8%と前年同期差0.2ポイント上昇。

(2) 完全失業者数 3.9万人と前年同期比8.3%増加。

(3) 就業者数 135.4万人と前年同期比0.4%増加。

【総務省統計局「労働力調査」、四半期平均（モデル推計値）より】

### 【全国及び京都府の就業者の推移】



※資料出所：総務省統計局「労働力調査」

※京都府の就業者数は、四半期平均及び年平均（モデル推計値）

## II 全国の雇用失業情勢

現在の雇用情勢は、有効求人倍率はおおむね横ばいで、求人が引き続き求職を上回って推移しており、緩やかに持ち直している。  
物価上昇・中東情勢等が雇用に与える影響に留意する必要がある。

### 1 完全失業率等の動向

令和8年5月の完全失業率（季節調整値）は2.5%となり、前月と同水準となった（男性は2.6%、女性は2.3%）。

#### 【その他の主な指標】

- (1) 完全失業者数（季節調整値）は174万人と前月より5万人減少。なお、原数値は185万人と前年同月より2万人増加。
- (2) 前月と比べ就業者は6万人増加、雇用者は同水準、非労働力人口は4万人減少（いずれも季節調整値）。

### 2 有効求人倍率等の動向

令和8年5月の有効求人倍率（季節調整値）は1.17倍で、前月より0.01ポイント低下。

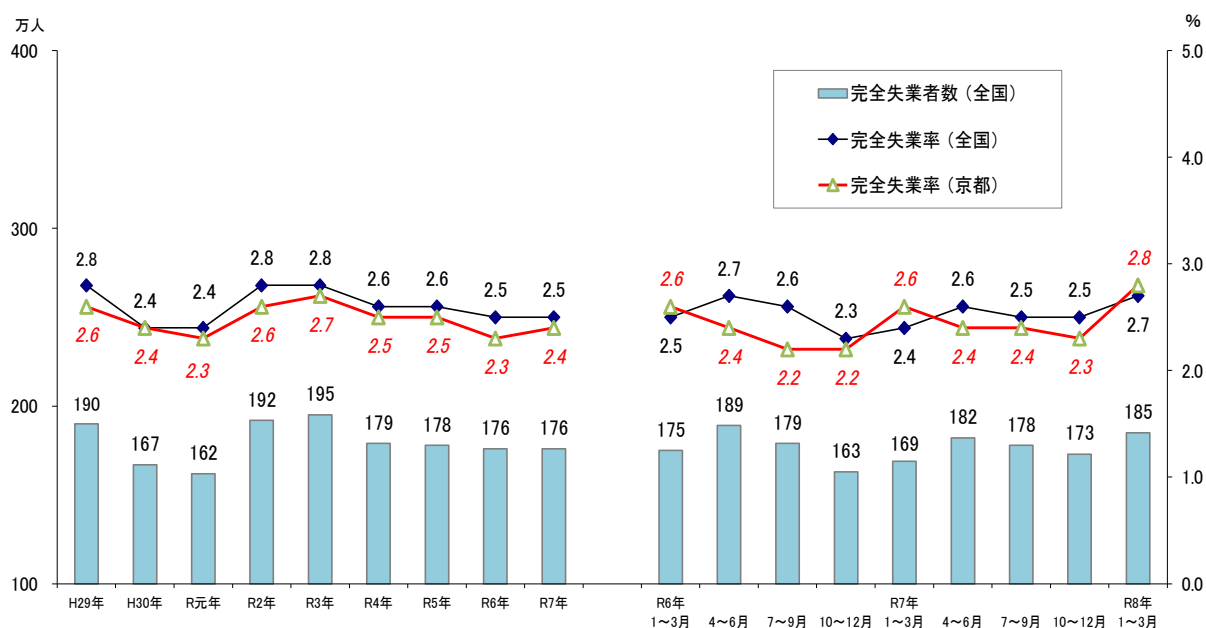
※過去最低は平成21年8月の0.42倍。過去最高は昭和48年11月の1.93倍。

#### 【その他の主な指標】

- (1) 新規求人倍率（季節調整値）は2.11倍で、前月と同水準。  
※過去最低は平成21年5月の0.76倍。過去最高は平成31年4月の2.49倍。
- (2) 新規求人数（季節調整値）は約79万人と前月比2.0%減少。

【厚生労働省職業安定局 令和8年6月30日公表資料から】

### 【完全失業率の推移】



※ 資料出所：総務省統計局「労働力調査」

全国の四半期ごとの完全失業率（原数値）及び完全失業者数は、労働力調査（基本集計）四半期平均（速報）結果。京都府の完全失業率は、四半期平均及び年平均（モデル推計値）。

### Ⅲ 最近の労働市場動向

令和8年5月内容 ①  
京都労働局職業安定部

項 目		数 値	年/月	コ メ ン ト
全 国	G D P (前期比)	%	R8/	年率換算 1.8%
	実質国内総生産成長率	0.5	1~3月	(2次速報値)
	(季節調整値)	万人		前月は6,876万人
	就 業 者 数	6,882	R8/5	前月差6万人増加
	(季節調整値)	万人		前月は6,238万人
	雇 用 者 数	6,238	R8/5	前月と同水準
	(季節調整値)	万人		男性101万人・女性73万人(原数値は185万人)
	完 全 失 業 者 数	174	R8/5	前月差5万人減少
	(季節調整値)	%		前月と同水準
	完 全 失 業 率	2.5	R8/5	前月は2.5%
(季節調整値)	倍		前月と同水準	
新 規 求 人 倍 率	2.11	R8/5	前月は2.11倍	
(季節調整値)	倍		前月より0.01ポイント低下	
有 効 求 人 倍 率	1.17	R8/5	前月は1.18倍	
月 末 被 保 険 者 数	45,347,332	R8/5	前年同月45,347,019人、前年同月と同水準 前月は44,947,179人	
受 給 資 格 決 定 件 数	145,568	R8/5	前年同月155,212件、前年同月比6.2%減少 前月は162,193件	
受 給 者 実 人 員	446,789	R8/5	前年同月421,185人、前年同月比6.1%増加 前月は427,673人	
受 給 率	0.98	R8/5	前年同月0.92%、前年同月差0.06ポイント上昇 前月は0.94%	
京 都 府	(四半期平均[モデル推計値])	万人	R8/	前年同期134.9万人、前年同期比0.4%増加
	就 業 者 数	135.4	1~3月	前期は136.9万人
	(四半期平均[モデル推計値])	万人	R8/	前年同期3.6万人、前年同期比8.3%増加
	京 都 の 完 全 失 業 者 数	3.9	1~3月	前期は3.2万人
	(四半期平均[モデル推計値])	%	R8/	前年同期2.6%、前年同期差0.2ポイント上昇
	京 都 の 完 全 失 業 率	2.8	1~3月	前期は2.3%
	(季節調整値)	倍		前月より0.07ポイント低下
	新 規 求 人 倍 率	2.33	R8/5	前月は2.40倍
	(季節調整値)	倍		前月と同水準
	有 効 求 人 倍 率	1.22	R8/5	前月は1.22倍
	(原数値)	倍		前年同月0.73倍、前年同月差0.01ポイント低下
	う ち 中 高 年	0.72	R8/5	前月は0.71倍
	(原数値)	倍		前年同月0.63倍、前年同月差0.03ポイント低下
う ち 5 5 歳 以 上	0.60	R8/5	前月は0.60倍	
月 末 被 保 険 者 数	778,654	R8/5	前年同月772,338人、前年同月比0.8%増加 前月は774,481人	
受 給 資 格 決 定 件 数	3,383	R8/5	前年同月3,461件、前年同月比2.3%減少 前月は2,991件(速報値であり、修正があり得る)	
受 給 者 実 人 員	9,123	R8/5	前年同月8,317人、前年同月比9.7%増加 前月は8,366人	
受 給 率	1.16	R8/5	前年同月1.07%、前年同月差0.09ポイント上昇 前月は1.07%	

- (注) 1 新規求人倍率、有効求人倍率はパートタイムを含む季節調整値。  
 2 完全失業率、新規求人倍率、有効求人倍率の季節調整値は令和7年12月以前の値が再調整済み。  
 京都の就業者数、完全失業者数、完全失業率は、総務省「労働力調査」四半期平均(モデル推計値)。  
 3 ハローワークインターネットサービスの機能拡充に伴い、令和3年9月以降の数値には、ハローワークに  
 来所せず、オンライン上で求職登録した求職者数や、求職者がハローワークインターネットサービスの  
 求人に直接応募した就職件数等が含まれている。  
 4 「うち中高年(45歳以上)」、「55歳以上」の数値(求人倍率、就職率、新規求職申込件数、月間有効求職  
 者数)はパートタイムを除く常用の数値。  
 5 受給資格決定件数、受給者実人員は高齢継続被保険者及び特例被保険者を除く数値。  
 6 雇用保険関係の数値は、平成22年4月1日から雇用保険法改正により、全て一般被保険者。  
 7 受給率=受給者実人員/(受給者実人員+月末被保険者数)

項 目		数 値	年/月	コ メ ン ト	
京 都 府	新 規 求 人 数	人 16,023	R8/5	前年同月17,763人、前年同月比9.8%減少 前月は20,516人	
	月 間 有 効 求 人 数	人 51,837	R8/5	前年同月53,494人、前年同月比3.1%減少 前月は52,943人	
	新 規 求 職 申 込 件 数	件 7,809	R8/5	前年同月8,030件、前年同月比2.8%減少 前月は11,211件	
	うち中高年	件 2,097	R8/5	前年同月2,149件、前年同月比2.4%減少 前月は3,200件	
	月 間 有 効 求 職 者 数	人 45,934	R8/5	前年同月45,177人、前年同月比1.7%増加 前月は45,627人	
	うち中高年	人 12,648	R8/5	前年同月12,105人、前年同月比4.5%増加 前月は12,968人	
	月 末 適 用 事 業 所 数	事業所 48,361	R8/5	前年同月48,080事業所、前年同月比0.6%増加 前月は48,262事業所	
	離 職 票 交 付 枚 数	件 5,509	R8/5	前年同月5,892件、前年同月比6.5%減少 前月は12,257件	
	就 職 件 数	件 1,780	R8/5	前年同月2,098件、前年同月比15.2%減少 前月は2,229件	
	就 職 率 ( 対 新 規 求 職 者 )	% 22.8	R8/5	前年同月26.1%、前年同月差3.3ポイント低下 前月は19.9%	
	うち中高年齢者 (対新規求職者)	% 19.8	R8/5	前年同月21.7%、前年同月差1.9ポイント低下 前月は15.9%	
	充 足 率 ( 対 新 規 求 人 )	% 11.1	R8/5	前年同月11.8%、前年同月差0.7ポイント低下 前月は10.8%	
	R8年3月 新規高卒	求 人 倍 率	倍 5.56	R8/3	前年同月5.38倍、前年同月差0.18ポイント上昇
		就 職 内 定 率	% 97.5	R8/3	前年同月97.1%、前年同月差0.4ポイント上昇
	障 害 者 実 雇 用 率	% 2.47	R7/6	全国2.41% 令和6年6月は2.43% (全国は2.41%)	
	京 都 府 推 計 人 口	人 2,494,306	R8/5	令和8年5月1日現在	
百 貨 店 売 上 高	(速報) 百万円 21,834	R8/5	5か月連続プラス 前年同月比12.1%増加		
倒 産 件 数 ( 東 京 商 工 リ サ ー チ )	件 21	R8/5	前年同月22件、前年同月比4.5%減少 前月は31件		
(京都市) 消 費 者 物 価 指 数	総合指数 114.2	R8/5	前年同月比1.8%の上昇 前月比0.6%の上昇		

- (注) 8 実質国内総生産は平成12年7～9月期以降、国民総生産から国内総支出に形式変更。  
 9 百貨店売上高とその前年同月比は京都市内の主要百貨店ベース。  
 10 消費者物価の指数は令和2年を100とした値 (令和3年7月公表分より令和2年基準に改定)。  
 11 離職票交付枚数は高年齢被保険者及び特例被保険者を除く数値。  
 12 障害者実雇用率は雇用率制度の適用となる企業規模40.0人以上の民間企業の集計結果。  
 (令和6年4月以降、企業規模は43.5人以上から40.0人以上に変更、法定雇用率は2.3%から2.5%に引き上げ。)  
 ※令和8年7月以降、企業規模は40.0人以上から37.5人以上に変更、法定雇用率は2.5%から2.7%に引き上げることとなる。