

京都府の雇用失業情勢

＝令和8年4月内容＝

令和8年5月29日
京都労働局職業安定部

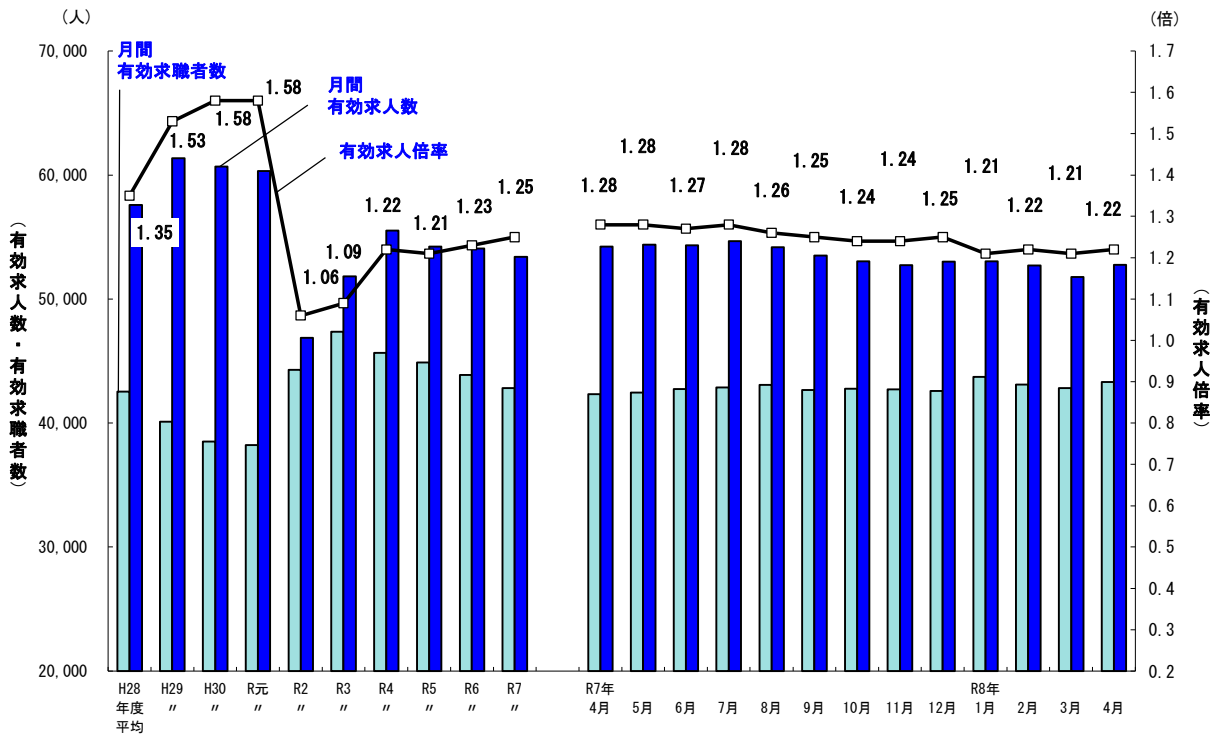
I 京都府の雇用失業情勢

京都府内の雇用情勢は、緩やかに持ち直しているものの、求人の動きに弱さもみられる。引き続き、物価上昇等が雇用に与える影響について注意する必要がある。

1 雇用失業情勢の総括

有効求人倍率（季節調整値）は1.22倍で、前月より0.01ポイント上昇した。
 有効求人数（季節調整値）は52,764人で、前月より1.9%増加した。
 有効求職者数（季節調整値）は43,306人で、前月より1.2%増加した。
 新規求人倍率（季節調整値）は2.40倍で、前月より0.07ポイント上昇した。

【有効求人、有効求職及び有効求人倍率の推移】



注1：月別の数値は季節調整値である。なお、令和7年12月以前の数値は、令和8年1月分公表時に新季節指数により改定されている。
 注2：ハローワークインターネットサービスの機能拡充に伴い、令和3年9月以降の数値には、ハローワークに来所せず、オンライン上で求職登録した求職者数や、求職者がハローワークインターネットサービスの求人に直接応募した就職件数等が含まれている。

2 雇用・失業等に関する動向

(1) 雇用者数に関する指標

令和8年4月末の雇用保険被保険者数は774,481人で、前年同月比1.8%増となった。

就職件数は2,229件と前年同月比で2.2%増となった。また、就職率は19.9%となり、前年同月差0.2ポイント低下した。

(2) 失業に関する指標

令和8年4月の雇用保険受給者実人員は8,366人と前年同月比11.9%増となり、受給資格決定件数は2,991人と同8.1%増となった。

新規求職者は、前年同月比3.5%増となった。希望別にみると、常用フルタイム就職を希望する新規求職者は前年同月比で3.7%増、常用パートタイムは同3.3%増となった。態様別では、在職者が前年同月比で8.5%減、離職者が同7.3%増、無業者が同1.8%減となった。離職者のうち事業主都合離職者は前年同月比で8.7%増となり、自己都合離職者は同8.9%増加した。

(3) 有効求人倍率等の動向

令和8年4月の有効求人倍率（季節調整値）は、有効求人数が前月比で1.9%増加し、有効求職者数も同1.2%増加した結果、1.22倍となり、前月より0.01ポイント上昇した。

新規求人倍率（季節調整値）は、新規求人数が前月比で9.4%増加し、新規求職者数も同6.2%増加した結果、2.40倍となり、前月より0.07ポイント上昇した。

新規求人数（原数値）は、前年同月比0.3%増となったが、その要因は、農、林、漁業、情報通信業、卸売業、小売業、宿泊業、飲食サービス業、医療、福祉等は前年同月比で減少したものの、建設業、製造業、運輸業、郵便業、金融、保険業・不動産業、物品賃貸業、学術研究、専門・技術サービス業、生活関連サービス業、娯楽業、教育、学習支援業、複合サービス事業、サービス業（他に分類されないもの）等で増加したことによる。

製造業では、非鉄金属、金属製品製造業、はん用、生産用、業務用機械器具製造業、その他の製造業、電子部品、電気機械、情報通信機械器具製造業等で増加したことから、製造業全体では前年同月比で1.8%増加した。

【京都労働局 令和8年5月29日公表資料参照のこと】

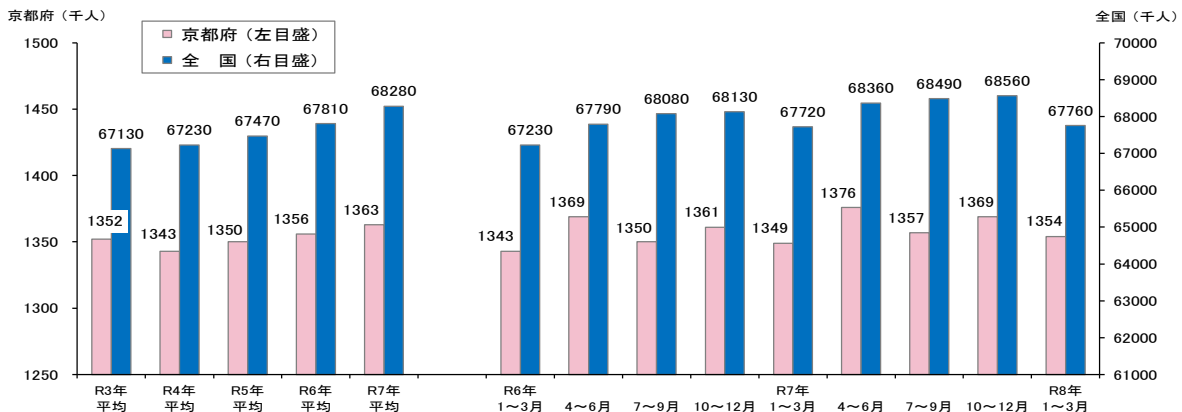
3 その他の主な指標

京都府内の令和8年1月～3月期の完全失業率、完全失業者数、就業者数は次のとおりである。

- (1) 京都の完全失業率 2.8%と前年同期差0.2ポイント上昇。
- (2) 完全失業者数 3.9万人と前年同期比8.3%増加。
- (3) 就業者数 135.4万人と前年同期比0.4%増加。

【総務省統計局「労働力調査」、四半期平均（モデル推計値）より】

【全国及び京都府の就業者の推移】



※資料出所：総務省統計局「労働力調査」

※京都府の就業者数は、四半期平均及び年平均（モデル推計値）

II 全国の雇用失業情勢

現在の雇用情勢は、有効求人倍率は横ばいで、求人が引き続き求職を上回って推移しており、緩やかに持ち直している。
物価上昇・中東情勢等が雇用に与える影響に留意する必要がある。

1 完全失業率等の動向

令和8年4月の完全失業率（季節調整値）は2.5%となり、前月より0.2ポイント改善した（男性は2.7%、女性は2.3%）。

【その他の主な指標】

- (1) 完全失業者数（季節調整値）は179万人と前月より7万人減少。なお、原数値は193万人と前年同月より5万人増加。
- (2) 前月と比べ就業者は61万人増加、雇用者は63万人増加、非労働力人口は54万人減少（いずれも季節調整値）。

2 有効求人倍率等の動向

令和8年4月の有効求人倍率（季節調整値）は1.18倍で、前月と同水準となった。

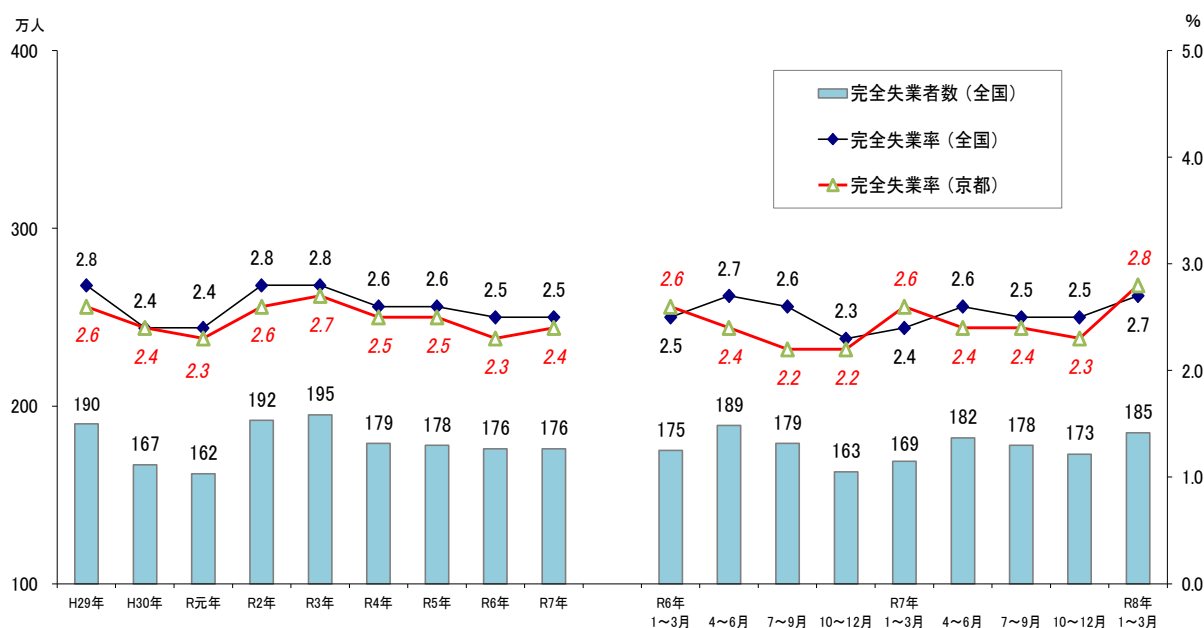
※過去最低は平成21年8月の0.42倍。過去最高は昭和48年11月の1.93倍。

【その他の主な指標】

- (1) 新規求人倍率（季節調整値）は2.11倍で、前月より0.04ポイント低下。
※過去最低は平成21年5月の0.76倍。過去最高は平成31年4月の2.49倍。
- (2) 新規求人数（季節調整値）は約80万人と前月比1.9%増加。

【厚生労働省職業安定局 令和8年5月29日公表資料から】

【完全失業率の推移】



※ 資料出所：総務省統計局「労働力調査」

全国の四半期ごとの完全失業率（原数値）及び完全失業者数は、労働力調査（基本集計）四半期平均（速報）結果。京都府の完全失業率は、四半期平均及び年平均（モデル推計値）。

Ⅲ 最近の労働市場動向

令和8年4月内容 ①
京都労働局職業安定部

項 目		数 値	年/月	コ メ ン ト
全 国	G D P (前期比)	%	R8/	年率換算 2.1%
	実質国内総生産成長率	0.5	1~3月	(1次速報値)
	(季節調整値) 就 業 者 数	万人 6,876	R8/4	前月は6,815万人 前月差61万人増加
	(季節調整値) 雇 用 者 数	万人 6,238	R8/4	前月は6,175万人 前月差63万人増加
	(季節調整値) 完 全 失 業 者 数	万人 179	R8/4	男性103万人・女性76万人(原数値は193万人) 前月差7万人減少
	(季節調整値) 完 全 失 業 率	% 2.5	R8/4	前月より0.2ポイント改善 前月は2.7%
	(季節調整値) 新 規 求 人 倍 率	倍 2.11	R8/4	前月より0.04ポイント低下 前月は2.15倍
	(季節調整値) 有 効 求 人 倍 率	倍 1.18	R8/4	前月と同水準 前月は1.18倍
	月 末 被 保 険 者 数	人 44,947,179	R8/4	前年同月44,758,708人、前年同月比0.4%増加 前月は45,210,962人
	受 給 資 格 決 定 件 数	件 162,193	R8/4	前年同月157,467件、前年同月比3.0%増加 前月は111,343件
受 給 者 実 人 員	人 427,673	R8/4	前年同月383,147人、前年同月比11.6%増加 前月は440,537人	
受 給 率	% 0.94	R8/4	前年同月0.85%、前年同月差0.09ポイント上昇 前月は0.97%	
京 都 府	(四半期平均[モデル推計値]) 就 業 者 数	万人 135.4	R8/ 1~3月	前年同期134.9万人、前年同期比0.4%増加 前期は136.9万人
	(四半期平均[モデル推計値]) 京 都 の 完 全 失 業 者 数	万人 3.9	R8/ 1~3月	前年同期3.6万人、前年同期比8.3%増加 前期は3.2万人
	(四半期平均[モデル推計値]) 京 都 の 完 全 失 業 率	% 2.8	R8/ 1~3月	前年同期2.6%、前年同期差0.2ポイント上昇 前期は2.3%
	(季節調整値) 新 規 求 人 倍 率	倍 2.40	R8/4	前月より0.07ポイント上昇 前月は2.33倍
	(季節調整値) 有 効 求 人 倍 率	倍 1.22	R8/4	前月より0.01ポイント上昇 前月は1.21倍
	(原数値) う ち 中 高 年	倍 0.71	R8/4	前年同月0.74倍、前年同月差0.03ポイント低下 前月は0.75倍
	(原数値) う ち 5 5 歳 以 上	倍 0.60	R8/4	前年同月0.64倍、前年同月差0.04ポイント低下 前月は0.65倍
	月 末 被 保 険 者 数	人 774,481	R8/4	前年同月760,872人、前年同月比1.8%増加 前月は771,893人
	受 給 資 格 決 定 件 数	件 2,991	R8/4	前年同月2,768件、前年同月比8.1%増加 前月は2,347件(速報値であり、修正があり得る)
	受 給 者 実 人 員	人 8,366	R8/4	前年同月7,478人、前年同月比11.9%増加 前月は8,807人
受 給 率	% 1.07	R8/4	前年同月0.97%、前年同月差0.10ポイント上昇 前月は1.13%	

- (注) 1 新規求人倍率、有効求人倍率はパートタイムを含む季節調整値。
 2 完全失業率、新規求人倍率、有効求人倍率の季節調整値は令和7年12月以前の値が再調整済み。
 京都の就業者数、完全失業者数、完全失業率は、総務省「労働力調査」四半期平均(モデル推計値)。
 3 ハローワークインターネットサービスの機能拡充に伴い、令和3年9月以降の数値には、ハローワークに
 来所せず、オンライン上で求職登録した求職者数や、求職者がハローワークインターネットサービスの
 求人に直接応募した就職件数等が含まれている。
 4 「うち中高年(45歳以上)」、「55歳以上」の数値(求人倍率、就職率、新規求職申込件数、月間有効求職
 者数)はパートタイムを除く常用の数値。
 5 受給資格決定件数、受給者実人員は高齢継続被保険者及び特例被保険者を除く数値。
 6 雇用保険関係の数値は、平成22年4月1日から雇用保険法改正により、全て一般被保険者。
 7 受給率=受給者実人員/(受給者実人員+月末被保険者数)

項 目		数 値	年/月	コ メ ン ト	
京 都 府	新 規 求 人 数	人 20,516	R8/4	前年同月20,453人、前年同月比0.3%増加 前月は17,907人	
	月 間 有 効 求 人 数	人 52,943	R8/4	前年同月54,475人、前年同月比2.8%減少 前月は54,498人	
	新 規 求 職 申 込 件 数	件 11,211	R8/4	前年同月10,835件、前年同月比3.5%増加 前月は8,146件	
	うち中高年	件 3,200	R8/4	前年同月3,063件、前年同月比4.5%増加 前月は2,506件	
	月 間 有 効 求 職 者 数	人 45,627	R8/4	前年同月44,661人、前年同月比2.2%増加 前月は42,823人	
	うち中高年	人 12,968	R8/4	前年同月12,282人、前年同月比5.6%増加 前月は12,455人	
	月 末 適 用 事 業 所 数	事業所 48,262	R8/4	前年同月48,044事業所、前年同月比0.5%増加 前月は48,219事業所	
	離 職 票 交 付 枚 数	件 12,257	R8/4	前年同月12,187件、前年同月比0.6%増加 前月は5,961件	
	就 職 件 数	件 2,229	R8/4	前年同月2,182件、前年同月比2.2%増加 前月は2,489件	
	就 職 率 (対新規求職者)	% 19.9	R8/4	前年同月20.1%、前年同月差0.2ポイント低下 前月は30.6%	
	うち中高年齢者 (対新規求職者)	% 15.9	R8/4	前年同月16.9%、前年同月差1.0ポイント低下 前月は21.7%	
	充 足 率 (対新規求人)	% 10.8	R8/4	前年同月10.9%、前年同月差0.1ポイント低下 前月は13.8%	
	R8年3月 新規高卒	求 人 倍 率	倍 5.56	R8/3	前年同月5.38倍、前年同月差0.18ポイント上昇
		就 職 内 定 率	% 97.5	R8/3	前年同月97.1%、前年同月差0.4ポイント上昇
障 害 者 実 雇 用 率	% 2.47	R7/6	全国2.41% 令和6年6月は2.43% (全国は2.41%)		
京 都 府 推 計 人 口	人 2,493,305	R8/4	令和8年4月1日現在		
百 貨 店 売 上 高	(速報) 百万円 21,687	R8/4	4か月連続プラス 前年同月比7.2%増加		
倒 産 件 数 (東京商工リサーチ)	件 31	R8/4	前年同月21件、前年同月比47.6%増加 前月は37件		
(京都市) 消 費 者 物 価 指 数	総合指数 113.5	R8/4	前年同月比1.6%の上昇 前月比0.3%の上昇		

- (注) 8 実質国内総生産は平成12年7～9月期以降、国民総生産から国内総支出に形式変更。
 9 百貨店売上高とその前年同月比は京都市内の主要百貨店ベース。
 10 消費者物価の指数は令和2年を100とした値 (令和3年7月公表分より令和2年基準に改定)。
 11 離職票交付枚数は高年齢被保険者及び特例被保険者を除く数値。
 12 障害者実雇用率は雇用率制度の適用となる企業規模40.0人以上の民間企業の集計結果。
 (令和6年4月以降、企業規模は43.5人以上から40.0人以上に変更、法定雇用率は2.3%から2.5%に引き上げ。)
 ※令和8年7月以降、企業規模は40.0人以上から37.5人以上に変更、法定雇用率は2.5%から2.7%に引き上げることとなる。