

求人・求職バランスシート(令和8年4月分)

京都労働局

◎常用

職業計	(単位:人倍)		
	有効求人人数	有効求職者数	有効求人倍率 (原数値)
A 管理的職業従事者	28,478	25,511	1.12
B 専門的・技術的職業従事者	77	124	0.62
07 製造技術者(開発)	6,579	4,150	1.59
08 製造技術者(開発を除く)	424	157	2.70
09 建築・土木・測量技術者	379	286	1.33
10 情報処理・通信技術者	1,098	175	6.27
11 その他の技術者	611	652	0.94
12 医師, 歯科医師, 獣医師, 薬剤師	35	50	0.70
13 保健師, 助産師, 看護師	80	45	1.78
14 医療技術者	1,157	495	2.34
15 その他の保健医療従事者	505	147	3.44
16 社会福祉専門職業従事者	336	190	1.77
22 美術家, デザイナー, 写真家, 映像撮影者	1,516	642	2.36
05.06.17~21.23.24その他の専門的職業	89	547	0.16
C 事務従事者	349	764	0.46
25 一般事務従事者	2,482	6,804	0.36
26 会計事務従事者	1,602	5,626	0.28
27 生産関連事務従事者	262	554	0.47
28 営業・販売事務従事者	251	181	1.39
29 外勤事務従事者	250	254	0.98
30 運輸・郵便事務従事者	3	1	3.00
31 事務用機器操作員	86	29	2.97
D 販売従事者	28	159	0.18
32 商品販売従事者	2,934	1,356	2.16
33 販売類似職業従事者	1,199	650	1.84
34 営業職業従事者	66	28	2.36
E サービス職業従事者	1,669	678	2.46
35 家庭生活支援サービス職業従事者	4,585	2,170	2.11
36 介護サービス職業従事者	3	4	0.75
37 保健医療サービス職業従事者	2,018	619	3.26
38 生活衛生サービス職業従事者	274	99	2.77
39 飲食調理従事者	364	204	1.78
40 接客・給仕職業従事者	1,161	528	2.20
41 居住施設・ビル等管理人	578	426	1.36
42 その他のサービス職業従事者	12	102	0.12
F 保安職業従事者	175	188	0.93
G 農林漁業従事者	1,012	189	5.35
H 生産工程従事者	198	179	1.11
49 生産設備制御・監視従事者(金属製品)	3,526	1,827	1.93
50 生産設備制御・監視従事者(金属製品を除く)	55	83	0.66
51 機械組立設備制御・監視従事者	136	67	2.03
52 製品製造・加工処理従事者(金属製品)	49	45	1.09
53 製品製造・加工処理従事者(金属製品を除く)	713	302	2.36
54 機械組立従事者	923	550	1.68
55 機械整備・修理従事者	493	254	1.94
56 製品検査従事者(金属製品)	745	143	5.21
57 製品検査従事者(金属製品を除く)	61	38	1.61
58 機械検査従事者	76	29	2.62
59 生産関連・生産類似作業従事者	56	25	2.24
I 輸送・機械運転従事者	219	291	0.75
60 鉄道運転従事者	2,622	865	3.03
61 自動車運転従事者	3	4	0.75
62 船舶・航空機運転従事者	2,137	546	3.91
63 その他の輸送従事者	0	0	-
64 定置・建設機械運転従事者	170	120	1.42
J 建設・採掘従事者	312	195	1.60
65 建設躯体工事従事者	2,917	302	9.66
66 建設従事者(建設躯体工事従事者を除く)	603	35	17.23
67 電気工事従事者	886	92	9.63
68 土木作業従事者	446	110	4.05
69 採掘従事者	978	64	15.28
K 運搬・清掃・包装等従事者	4	1	4.00
70 運搬従事者	1,546	1,711	0.90
71 清掃従事者	939	689	1.36
72 包装従事者	218	275	0.79
73 その他の運搬・清掃・包装等従事者	87	51	1.71
分類不能の職業	302	696	0.43
(IT関連職業)		5,834	-
(福祉関連職業)	1,327	998	1.33
(介護関連職種)	4,614	1,496	3.08
(その他の福祉関連職種)	3,065	875	3.50
	1,549	621	2.49

◎常用的パート

職業計	(単位:人倍)		
	有効求人人数	有効求職者数	有効求人倍率 (原数値)
A 管理的職業従事者	17,965	19,947	0.90
B 専門的・技術的職業従事者	2	19	0.11
07 製造技術者(開発)	2,732	2,425	1.13
08 製造技術者(開発を除く)	24	43	0.56
09 建築・土木・測量技術者	11	106	0.10
10 情報処理・通信技術者	72	48	1.50
11 その他の技術者	30	129	0.23
12 医師, 歯科医師, 獣医師, 薬剤師	9	15	0.60
13 保健師, 助産師, 看護師	69	80	0.86
14 医療技術者	855	581	1.47
15 その他の保健医療従事者	307	85	3.61
16 社会福祉専門職業従事者	104	100	1.04
22 美術家, デザイナー, 写真家, 映像撮影者	912	502	1.82
05.06.17~21.23.24その他の専門的職業	70	241	0.29
C 事務従事者	269	495	0.54
25 一般事務従事者	2,115	4,264	0.50
26 会計事務従事者	1,513	3,670	0.41
27 生産関連事務従事者	212	213	1.00
28 営業・販売事務従事者	110	92	1.20
29 外勤事務従事者	115	84	1.37
30 運輸・郵便事務従事者	10	4	2.50
31 事務用機器操作員	96	11	8.73
D 販売従事者	59	190	0.31
32 商品販売従事者	1,067	811	1.32
33 販売類似職業従事者	947	732	1.29
34 営業職業従事者	23	16	1.44
E サービス職業従事者	97	63	1.54
35 家庭生活支援サービス職業従事者	6,158	2,201	2.80
36 介護サービス職業従事者	32	18	1.78
37 保健医療サービス職業従事者	2,253	562	4.01
38 生活衛生サービス職業従事者	284	81	3.51
39 飲食調理従事者	391	92	4.25
40 接客・給仕職業従事者	1,654	686	2.41
41 居住施設・ビル等管理人	1,157	370	3.13
42 その他のサービス職業従事者	73	161	0.45
F 保安職業従事者	314	231	1.36
G 農林漁業従事者	1,156	164	7.05
H 生産工程従事者	151	106	1.42
49 生産設備制御・監視従事者(金属製品)	1,179	804	1.47
50 生産設備制御・監視従事者(金属製品を除く)	7	13	0.54
51 機械組立設備制御・監視従事者	32	20	1.60
52 製品製造・加工処理従事者(金属製品)	4	8	0.50
53 製品製造・加工処理従事者(金属製品を除く)	63	69	0.91
54 機械組立従事者	659	369	1.79
55 機械整備・修理従事者	129	96	1.34
56 製品検査従事者(金属製品)	68	35	1.94
57 製品検査従事者(金属製品を除く)	35	21	1.67
58 機械検査従事者	108	40	2.70
59 生産関連・生産類似作業従事者	37	9	4.11
I 輸送・機械運転従事者	37	124	0.30
60 鉄道運転従事者	673	366	1.84
61 自動車運転従事者	0	0	-
62 船舶・航空機運転従事者	609	288	2.11
63 その他の輸送従事者	25	30	0.83
64 定置・建設機械運転従事者	39	48	0.81
J 建設・採掘従事者	119	44	2.70
65 建設躯体工事従事者	7	0	-
66 建設従事者(建設躯体工事従事者を除く)	40	16	2.50
67 電気工事従事者	13	12	1.08
68 土木作業従事者	59	15	3.93
69 採掘従事者	1	1	-
K 運搬・清掃・包装等従事者	2,613	3,109	0.84
70 運搬従事者	438	352	1.24
71 清掃従事者	1,203	986	1.22
72 包装従事者	237	195	1.22
73 その他の運搬・清掃・包装等従事者	735	1,576	0.47
分類不能の職業		5,634	-
(IT関連職業)	215	338	0.64
(福祉関連職業)	3,787	1,359	2.79
(介護関連職種)	2,760	709	3.89
(その他の福祉関連職種)	1,027	650	1.58

※ 資料出所: 職業安定業務統計 ※ 令和5年4月以降の職種については、平成21年12月改定の「日本標準職業分類」に基づく。

※ この数値は、京都労働局管内の公共職業安定所の合計数です。

※ 常用とは、雇用契約において雇用期間の定めがないか又は4ヶ月以上の雇用期間が定められているもの(季節労働者を除く)をいいます。

※ 常用的パートとは、パートタイムの内雇用期間の定めがないか又は4ヶ月以上の雇用期間によって就労するものをいいます。

※ ハローワークインターネットサービスの機能拡充に伴い、令和3年9月以降の数値には、ハローワークに来所せず、オンライン上で求職登録した求職者数や、求職者がハローワークインターネットサービスの求人へ直接応募した就職件数等が含まれています。

※ 「IT関連職業」及び「福祉関連職業」についてはそれぞれの職業から抽出した内数

「IT関連職業」とは…電気・電子・電気通信技術者、システムコンサルタント、システム設計者、パーソナルコンピューター操作員、電気機械器具組立従事者、電気通信設備工事従事者など

「介護関連職業」とは…福祉施設指導専門員、家政婦(夫)、家事手伝い、介護職員(医療・福祉施設等)、訪問介護従事者など

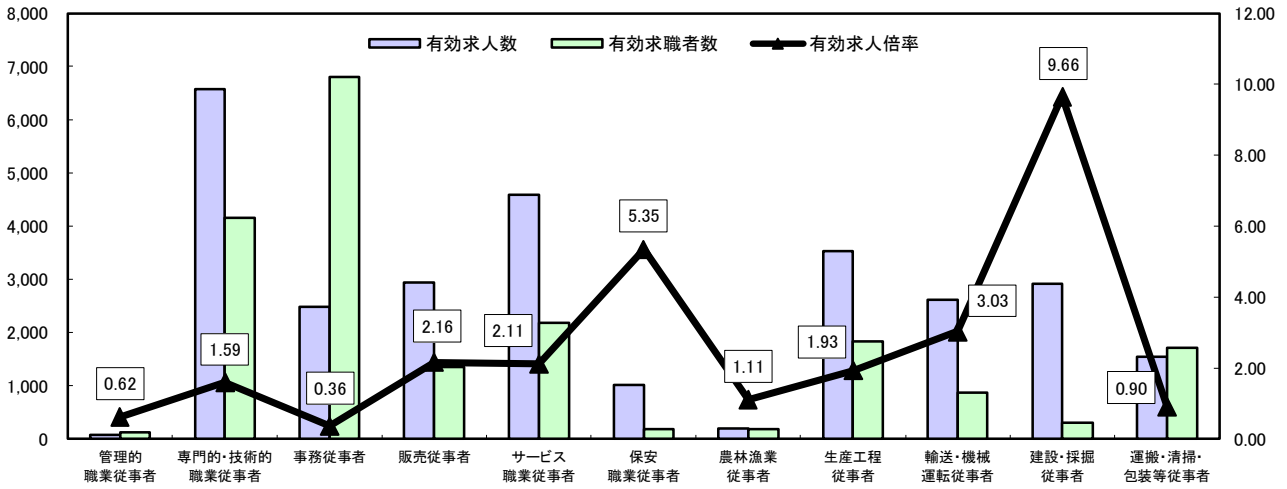
「その他の福祉関連職種」とは…保健師、助産師、看護師、理学療法士、作業療法士、視能訓練士、言語聴覚士、福祉相談指導専門員など

求人・求職バランスシート

令和8年4月

京都労働局

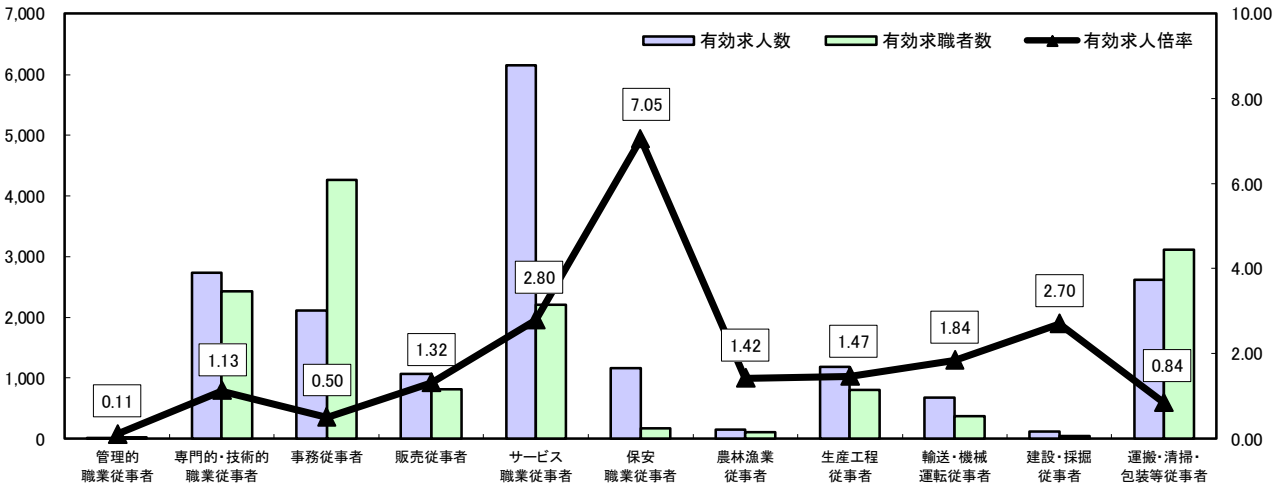
常用



*有効求人人数・有効求職者数は左目盛(人)、有効求人倍率は右目盛(倍)

	管理的職業従事者	専門的・技術的職業従事者	事務従事者	販売従事者	サービス職業従事者	保安職業従事者	農林漁業従事者	生産工程従事者	輸送・機械運転従事者	建設・採掘従事者	運搬・清掃・包装等従事者	職業の合計
有効求人人数	77	6,579	2,482	2,934	4,585	1,012	198	3,526	2,622	2,917	1,546	28,478
有効求職者数	124	4,150	6,804	1,356	2,170	189	179	1,827	865	302	1,711	25,511
有効求人倍率	0.62	1.59	0.36	2.16	2.11	5.35	1.11	1.93	3.03	9.66	0.90	1.12

常用的パート



*有効求人人数・有効求職者数は左目盛(人)、有効求人倍率は右目盛(倍)

	管理的職業従事者	専門的・技術的職業従事者	事務従事者	販売従事者	サービス職業従事者	保安職業従事者	農林漁業従事者	生産工程従事者	輸送・機械運転従事者	建設・採掘従事者	運搬・清掃・包装等従事者	職業の合計
有効求人人数	2	2,732	2,115	1,067	6,158	1,156	151	1,179	673	119	2,613	17,965
有効求職者数	19	2,425	4,264	811	2,201	164	106	804	366	44	3,109	19,947
有効求人倍率	0.11	1.13	0.50	1.32	2.80	7.05	1.42	1.47	1.84	2.70	0.84	0.90

- (注) 1 有効求人倍率は、有効求職者1人あたりの有効求人数を意味しています。
 2 [職業の合計]欄には、[職業分類不能]を含みます。
 3 常用とは、雇用契約において雇用期間の定めがないか又は4ヶ月以上の雇用期間が定められているもの(季節労働者を除く)をいいます。
 4 常用的パートとは、パートタイムのうち雇用期間の定めがないか又は4ヶ月以上の雇用期間によって就労するものをいいます。

求人・求職バランスシート(令和8年4月分)

◎常用

職業計	(単位:人倍)		
	有効求人人数	有効求職者数	有効求人倍率 (原数値)
職業計	24,347	22,926	1.06
A 管理的職業従事者	63	112	0.56
B 専門的・技術的職業従事者	5,752	3,863	1.49
07 製造技術者(開発)	402	148	2.72
08 製造技術者(開発を除く)	321	236	1.36
09 建築・土木・測量技術者	800	165	4.85
10 情報処理・通信技術者	596	632	0.94
11 その他の技術者	29	46	0.63
12 医師, 歯科医師, 獣医師, 薬剤師	55	41	1.34
13 保健師, 助産師, 看護師	1,026	440	2.33
14 医療技術者	436	134	3.25
15 その他の保健医療従事者	316	176	1.80
16 社会福祉専門職業従事者	1,376	570	2.41
22 美術家, デザイナー, 写真家, 映像撮影者	82	533	0.15
05.06.17~21.23.24その他の専門的職業	313	742	0.42
C 事務従事者	2,184	6,305	0.35
25 一般事務従事者	1,425	5,186	0.27
26 会計事務従事者	227	535	0.42
27 生産関連事務従事者	207	163	1.27
28 営業・販売事務従事者	228	243	0.94
29 外勤事務従事者	2	1	2.00
30 運輸・郵便事務従事者	72	26	2.77
31 事務用機器操作員	23	151	0.15
D 販売従事者	2,537	1,248	2.03
32 商品販売従事者	1,044	589	1.77
33 販売類似職業従事者	61	27	2.26
34 営業職業従事者	1,432	632	2.27
E サービス職業従事者	4,024	1,944	2.07
35 家庭生活支援サービス職業従事者	1	3	0.33
36 介護サービス職業従事者	1,791	549	3.26
37 保健医療サービス職業従事者	236	85	2.78
38 生活衛生サービス職業従事者	302	191	1.58
39 飲食調理従事者	1,046	463	2.26
40 接客・給仕職業従事者	512	385	1.33
41 居住施設・ビル等管理人	12	98	0.12
42 その他のサービス職業従事者	124	170	0.73
F 保安職業従事者	787	169	4.66
G 農林漁業従事者	154	156	0.99
H 生産工程従事者	2,777	1,487	1.87
49 生産設備制御・監視従事者(金属製品)	42	65	0.65
50 生産設備制御・監視従事者(金属製品を除く)	104	50	2.08
51 機械組立設備制御・監視従事者	43	42	1.02
52 製品製造・加工処理従事者(金属製品)	556	249	2.23
53 製品製造・加工処理従事者(金属製品を除く)	744	456	1.63
54 機械組立従事者	417	212	1.97
55 機械整備・修理従事者	550	116	4.74
56 製品検査従事者(金属製品)	51	28	1.82
57 製品検査従事者(金属製品を除く)	53	23	2.30
58 機械検査従事者	35	19	1.84
59 生産関連・生産類似作業従事者	182	227	0.80
I 輸送・機械運転従事者	2,323	736	3.16
60 鉄道運転従事者		3	-
61 自動車運転従事者	1,922	452	4.25
62 船舶・航空機運転従事者		0	-
63 その他の輸送従事者	145	98	1.48
64 定置・建設機械運転従事者	256	183	1.40
J 建設・採掘従事者	2,386	252	9.47
65 建設躯体工事従事者	509	33	15.42
66 建設従事者(建設躯体工事従事者を除く)	789	72	10.96
67 電気工事従事者	320	95	3.37
68 土木作業従事者	766	52	14.73
69 採掘従事者	2	0	-
K 運搬・清掃・包装等従事者	1,360	1,471	0.92
70 運搬従事者	829	587	1.41
71 清掃従事者	178	235	0.76
72 包装従事者	85	46	1.85
73 その他の運搬・清掃・包装等従事者	268	603	0.44
分類不能の職業		5,183	-
(IT関連職業)	1,211	947	1.28
(福祉関連職業)	4,125	1,337	3.09
(介護関連職種)	2,746	780	3.52
(その他の福祉関連職種)	1,379	557	2.48

◎常用的パート

ハローワーク南部5所計
(京都西陣所、京都七条所、伏見所、宇治所、京都田辺所)

職業計	(単位:人倍)		
	有効求人人数	有効求職者数	有効求人倍率 (原数値)
職業計	15,590	17,448	0.89
A 管理的職業従事者	1	18	0.06
B 専門的・技術的職業従事者	2,434	2,192	1.11
07 製造技術者(開発)	23	43	0.53
08 製造技術者(開発を除く)	8	76	0.11
09 建築・土木・測量技術者	53	41	1.29
10 情報処理・通信技術者	30	128	0.23
11 その他の技術者	8	14	0.57
12 医師, 歯科医師, 獣医師, 薬剤師	56	77	0.73
13 保健師, 助産師, 看護師	749	503	1.49
14 医療技術者	276	80	3.45
15 その他の保健医療従事者	98	94	1.04
16 社会福祉専門職業従事者	840	441	1.90
22 美術家, デザイナー, 写真家, 映像撮影者	62	229	0.27
05.06.17~21.23.24その他の専門的職業	231	466	0.50
C 事務従事者	1,935	3,797	0.51
25 一般事務従事者	1,373	3,243	0.42
26 会計事務従事者	197	197	1.00
27 生産関連事務従事者	103	86	1.20
28 営業・販売事務従事者	107	74	1.45
29 外勤事務従事者	10	4	2.50
30 運輸・郵便事務従事者	89	10	8.90
31 事務用機器操作員	56	183	0.31
D 販売従事者	791	722	1.10
32 商品販売従事者	698	647	1.08
33 販売類似職業従事者	11	14	0.79
34 営業職業従事者	82	61	1.34
E サービス職業従事者	5,282	1,931	2.74
35 家庭生活支援サービス職業従事者	29	17	1.71
36 介護サービス職業従事者	2,016	489	4.12
37 保健医療サービス職業従事者	258	72	3.58
38 生活衛生サービス職業従事者	325	81	4.01
39 飲食調理従事者	1,449	581	2.49
40 接客・給仕職業従事者	887	328	2.70
41 居住施設・ビル等管理人	72	158	0.46
42 その他のサービス職業従事者	246	205	1.20
F 保安職業従事者	1,014	138	7.35
G 農林漁業従事者	129	83	1.55
H 生産工程従事者	964	655	1.47
49 生産設備制御・監視従事者(金属製品)	2	12	0.17
50 生産設備制御・監視従事者(金属製品を除く)	27	16	1.69
51 機械組立設備制御・監視従事者	4	6	0.67
52 製品製造・加工処理従事者(金属製品)	45	57	0.79
53 製品製造・加工処理従事者(金属製品を除く)	547	309	1.77
54 機械組立従事者	114	84	1.36
55 機械整備・修理従事者	58	33	1.76
56 製品検査従事者(金属製品)	16	16	1.00
57 製品検査従事者(金属製品を除く)	91	28	3.25
58 機械検査従事者	28	3	9.33
59 生産関連・生産類似作業従事者	32	91	0.35
I 輸送・機械運転従事者	602	312	1.93
60 鉄道運転従事者		0	-
61 自動車運転従事者	539	248	2.17
62 船舶・航空機運転従事者		0	-
63 その他の輸送従事者	25	24	1.04
64 定置・建設機械運転従事者	38	40	0.95
J 建設・採掘従事者	111	37	3.00
65 建設躯体工事従事者	7	0	-
66 建設従事者(建設躯体工事従事者を除く)	38	12	3.17
67 電気工事従事者	11	10	1.10
68 土木作業従事者	55	14	3.93
69 採掘従事者		1	-
K 運搬・清掃・包装等従事者	2,327	2,671	0.87
70 運搬従事者	361	304	1.19
71 清掃従事者	1,108	845	1.31
72 包装従事者	206	178	1.16
73 その他の運搬・清掃・包装等従事者	652	1,344	0.49
分類不能の職業		4,892	-
(IT関連職業)	196	326	0.60
(福祉関連職業)	3,399	1,189	2.86
(介護関連職種)	2,485	623	3.99
(その他の福祉関連職種)	914	566	1.61

※ 資料出所: 職業安定業務統計 ※ 令和5年4月以降の職種については、平成21年12月改定の「日本標準職業分類」に基づく。

※ この数値は、京都労働局管内の南部5公共職業安定所の合計数です。

※ 常用とは、雇用契約において雇用期間の定めがないか又は4ヶ月以上の雇用期間が定められているもの(季節労働者を除く)をいいます。

※ 常用的パートとは、パートタイムの内雇用期間の定めがないか又は4ヶ月以上の雇用期間によって就労するものをいいます。

※ ハローワークインターネットサービスの機能拡充に伴い、令和3年9月以降の数値には、ハローワークに来所せず、オンライン上で求職登録した求職者数や、求職者がハローワークインターネットサービスの求人へ直接応募した就職件数等が含まれています。

※ 「IT関連職業」及び「福祉関連職業」についてはそれぞれの職業から抽出した内数

「IT関連職業」とは…電気・電子・電気通信技術者、システムコンサルタント、システム設計者、パーソナルコンピューター操作員、電気機械器具組立従事者、電気通信設備工事従事者など

「介護関連職業」とは…福祉施設指導専門員、家政婦(夫)、家事手伝い、介護職員(医療・福祉施設等)、訪問介護従事者など

「その他の福祉関連職種」とは…保健師、助産師、看護師、理学療法士、作業療法士、視能訓練士、言語聴覚士、福祉相談指導専門員など

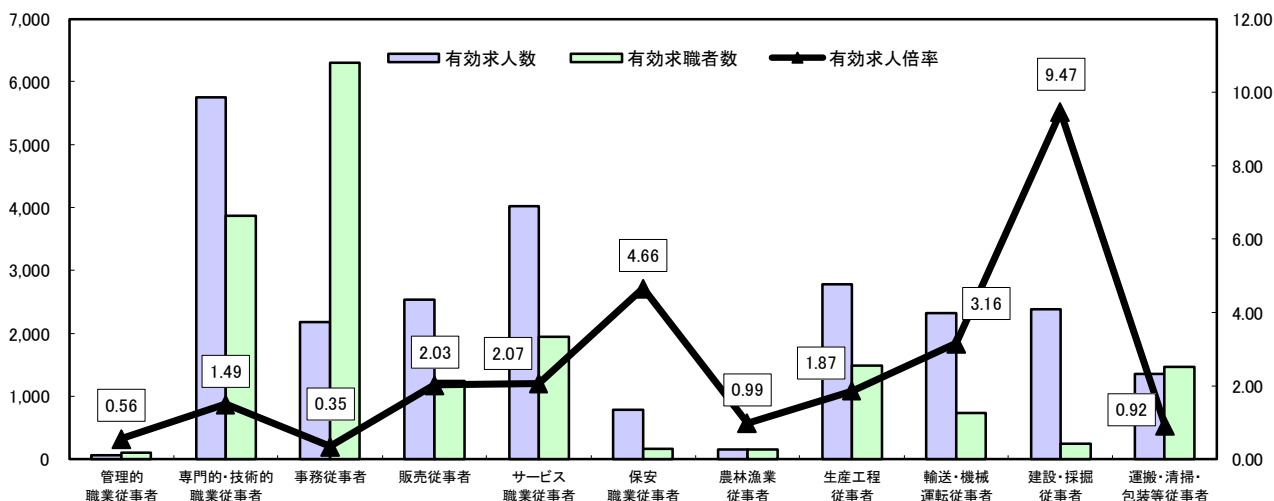
求人・求職バランスシート

令和8年4月

ハローワーク南部5所

(京都西陣所、京都七条所、伏見所、宇治所、京都田辺所)

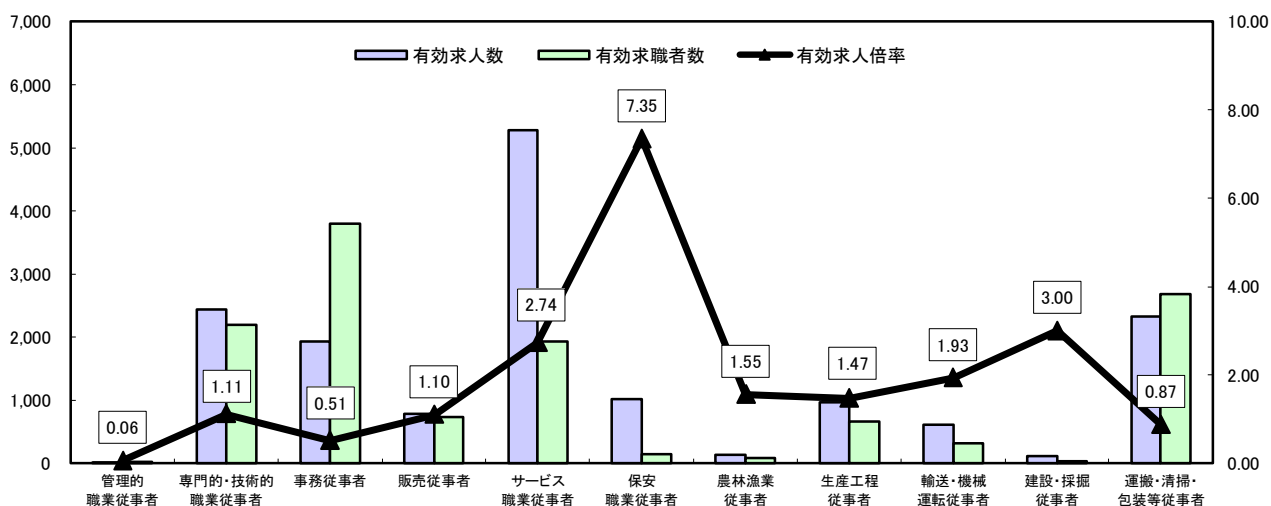
常用



*有効求人人数・有効求職者数は左目盛(人)、有効求人倍率は右目盛(倍)

	管理的職業従事者	専門的・技術的職業従事者	事務従事者	販売従事者	サービス職業従事者	保安職業従事者	農林漁業従事者	生産工程従事者	輸送・機械運転従事者	建設・採掘従事者	運搬・清掃・包装等従事者	職業の合計
有効求人人数	63	5,752	2,184	2,537	4,024	787	154	2,777	2,323	2,386	1,360	24,347
有効求職者数	112	3,863	6,305	1,248	1,944	169	156	1,487	736	252	1,471	22,926
有効求人倍率	0.56	1.49	0.35	2.03	2.07	4.66	0.99	1.87	3.16	9.47	0.92	1.06

常用的パート



*有効求人人数・有効求職者数は左目盛(人)、有効求人倍率は右目盛(倍)

	管理的職業従事者	専門的・技術的職業従事者	事務従事者	販売従事者	サービス職業従事者	保安職業従事者	農林漁業従事者	生産工程従事者	輸送・機械運転従事者	建設・採掘従事者	運搬・清掃・包装等従事者	職業の合計
有効求人人数	1	2,434	1,935	791	5,282	1,014	129	964	602	111	2,327	15,590
有効求職者数	18	2,192	3,797	722	1,931	138	83	655	312	37	2,671	17,448
有効求人倍率	0.06	1.11	0.51	1.10	2.74	7.35	1.55	1.47	1.93	3.00	0.87	0.89

- (注) 1 有効求人倍率は、有効求職者1人あたりの有効求人数を意味しています。
 2 [職業の合計]欄には、[職業分類不能]を含みます。
 3 常用とは、雇用契約において雇用期間の定めがないか又は4ヶ月以上の雇用期間が定められているもの(季節労働者を除く)をいいます。
 4 常用的パートとは、パートタイムのうち雇用期間の定めがないか又は4ヶ月以上の雇用期間によって就労するものをいいます。

求人・求職バランスシート(令和8年4月分)

◎常用

職業計	(単位:人倍)		
	有効求人人数	有効求職者数	有効求人倍率 (原数値)
A 管理的職業従事者	4,131	2,585	1.60
B 専門的・技術的職業従事者	827	287	2.88
07 製造技術者(開発)	22	9	2.44
08 製造技術者(開発を除く)	58	50	1.16
09 建築・土木・測量技術者	298	10	29.80
10 情報処理・通信技術者	15	20	0.75
11 その他の技術者	6	4	1.50
12 医師, 歯科医師, 獣医師, 薬剤師	25	4	6.25
13 保健師, 助産師, 看護師	131	55	2.38
14 医療技術者	69	13	5.31
15 その他の保健医療従事者	20	14	1.43
16 社会福祉専門職業従事者	140	72	1.94
22 美術家, デザイナー, 写真家, 映像撮影者	7	14	0.50
05.06.17~21.23.24その他の専門的職業	36	22	1.64
C 事務従事者	298	499	0.60
25 一般事務従事者	177	440	0.40
26 会計事務従事者	35	19	1.84
27 生産関連事務従事者	44	18	2.44
28 営業・販売事務従事者	22	11	2.00
29 外勤事務従事者	1	0	-
30 運輸・郵便事務従事者	14	3	4.67
31 事務用機器操作員	5	8	0.63
D 販売従事者	397	108	3.68
32 商品販売従事者	155	61	2.54
33 販売類似職業従事者	5	1	5.00
34 営業職業従事者	237	46	5.15
E サービス職業従事者	561	226	2.48
35 家庭生活支援サービス職業従事者	2	1	2.00
36 介護サービス職業従事者	227	70	3.24
37 保健医療サービス職業従事者	38	14	2.71
38 生活衛生サービス職業従事者	62	13	4.77
39 飲食調理従事者	115	65	1.77
40 接客・給仕職業従事者	66	41	1.61
41 居住施設・ビル等管理人		4	-
42 その他のサービス職業従事者	51	18	2.83
F 保安職業従事者	225	20	11.25
G 農林漁業従事者	44	23	1.91
H 生産工程従事者	749	340	2.20
49 生産設備制御・監視従事者(金属製品)	13	18	0.72
50 生産設備制御・監視従事者(金属製品を除く)	32	17	1.88
51 機械組立設備制御・監視従事者	6	3	2.00
52 製品製造・加工処理従事者(金属製品)	157	53	2.96
53 製品製造・加工処理従事者(金属製品を除く)	179	94	1.90
54 機械組立従事者	76	42	1.81
55 機械整備・修理従事者	195	27	7.22
56 製品検査従事者(金属製品)	10	10	1.00
57 製品検査従事者(金属製品を除く)	23	6	3.83
58 機械検査従事者	21	6	3.50
59 生産関連・生産類似作業従事者	37	64	0.58
I 輸送・機械運転従事者	299	129	2.32
60 鉄道運転従事者	3	1	3.00
61 自動車運転従事者	215	94	2.29
62 船舶・航空機運転従事者			-
63 その他の輸送従事者	25	22	1.14
64 定置・建設機械運転従事者	56	12	4.67
J 建設・採掘従事者	531	50	10.62
65 建設躯体工事従事者	94	2	47.00
66 建設従事者(建設躯体工事従事者を除く)	97	20	4.85
67 電気工事従事者	126	15	8.40
68 土木作業従事者	212	12	17.67
69 採掘従事者	2	1	2.00
K 運搬・清掃・包装等従事者	186	240	0.78
70 運搬従事者	110	102	1.08
71 清掃従事者	40	40	1.00
72 包装従事者	2	5	0.40
73 その他の運搬・清掃・包装等従事者	34	93	0.37
分類不能の職業		651	-
(IT関連職業)	116	51	2.27
(福祉関連職業)	489	159	3.08
(介護関連職種)	319	95	3.36
(その他の福祉関連職種)	170	64	2.66

◎常用的パート

ハローワーク北部3所計
(福知山所、舞鶴所、峰山所)

職業計	(単位:人倍)		
	有効求人人数	有効求職者数	有効求人倍率 (原数値)
A 管理的職業従事者	2,375	2,499	0.95
B 専門的・技術的職業従事者	298	233	1.28
07 製造技術者(開発)	1	0	-
08 製造技術者(開発を除く)	3	30	0.10
09 建築・土木・測量技術者	19	7	2.71
10 情報処理・通信技術者		1	-
11 その他の技術者	1	1	1.00
12 医師, 歯科医師, 獣医師, 薬剤師	13	3	4.33
13 保健師, 助産師, 看護師	106	78	1.36
14 医療技術者	31	5	6.20
15 その他の保健医療従事者	6	6	1.00
16 社会福祉専門職業従事者	72	61	1.18
22 美術家, デザイナー, 写真家, 映像撮影者	8	12	0.67
05.06.17~21.23.24その他の専門的職業	38	29	1.31
C 事務従事者	180	467	0.39
25 一般事務従事者	140	427	0.33
26 会計事務従事者	15	16	0.94
27 生産関連事務従事者	7	6	1.17
28 営業・販売事務従事者	8	10	0.80
29 外勤事務従事者			-
30 運輸・郵便事務従事者	7	1	7.00
31 事務用機器操作員	3	7	0.43
D 販売従事者	276	89	3.10
32 商品販売従事者	249	85	2.93
33 販売類似職業従事者	12	2	6.00
34 営業職業従事者	15	2	7.50
E サービス職業従事者	876	270	3.24
35 家庭生活支援サービス職業従事者	3	1	3.00
36 介護サービス職業従事者	237	73	3.25
37 保健医療サービス職業従事者	26	9	2.89
38 生活衛生サービス職業従事者	66	11	6.00
39 飲食調理従事者	205	105	1.95
40 接客・給仕職業従事者	270	42	6.43
41 居住施設・ビル等管理人	1	3	0.33
42 その他のサービス職業従事者	68	26	2.62
F 保安職業従事者	142	26	5.46
G 農林漁業従事者	22	23	0.96
H 生産工程従事者	215	149	1.44
49 生産設備制御・監視従事者(金属製品)	5	1	5.00
50 生産設備制御・監視従事者(金属製品を除く)	5	4	1.25
51 機械組立設備制御・監視従事者		2	-
52 製品製造・加工処理従事者(金属製品)	18	12	1.50
53 製品製造・加工処理従事者(金属製品を除く)	112	60	1.87
54 機械組立従事者	15	12	1.25
55 機械整備・修理従事者	10	2	5.00
56 製品検査従事者(金属製品)	19	5	3.80
57 製品検査従事者(金属製品を除く)	17	12	1.42
58 機械検査従事者	9	6	1.50
59 生産関連・生産類似作業従事者	5	33	0.15
I 輸送・機械運転従事者	71	54	1.31
60 鉄道運転従事者			-
61 自動車運転従事者	70	40	1.75
62 船舶・航空機運転従事者			-
63 その他の輸送従事者		6	-
64 定置・建設機械運転従事者	1	8	0.13
J 建設・採掘従事者	8	7	1.14
65 建設躯体工事従事者			-
66 建設従事者(建設躯体工事従事者を除く)	2	4	0.50
67 電気工事従事者	2	2	1.00
68 土木作業従事者	4	1	4.00
69 採掘従事者			-
K 運搬・清掃・包装等従事者	286	438	0.65
70 運搬従事者	77	48	1.60
71 清掃従事者	95	141	0.67
72 包装従事者	31	17	1.82
73 その他の運搬・清掃・包装等従事者	83	232	0.36
分類不能の職業		742	-
(IT関連職業)	19	12	1.58
(福祉関連職業)	388	170	2.28
(介護関連職種)	275	86	3.20
(その他の福祉関連職種)	113	84	1.35

※ 資料出所: 職業安定業務統計 ※ 令和5年4月以降の職種については、平成21年12月改定の「日本標準職業分類」に基づく。

※ この数値は、京都労働局管内の北部3公共職業安定所の合計数です。

※ 常用とは、雇用契約において雇用期間の定めがないか又は4ヶ月以上の雇用期間が定められているもの(季節労働者を除く)をいいます。

※ 常用的パートとは、パートタイムの内雇用期間の定めがないか又は4ヶ月以上の雇用期間によって就労するものをいいます。

※ ハローワークインターネットサービスの機能拡充に伴い、令和3年9月以降の数値には、ハローワークに来所せず、オンライン上で求職登録した求職者数や、求職者がハローワークインターネットサービスの求人へ直接応募した就職件数等が含まれています。

※ 「IT関連職業」及び「福祉関連職業」についてはそれぞれの職業から抽出した内数

「IT関連職業」とは…電気・電子・電気通信技術者、システムコンサルタント、システム設計者、パーソナルコンピューター操作員、電気機械器具組立従事者、電気通信設備工事従事者など

「介護関連職業」とは…福祉施設指導専門員、家政婦(夫)、家事手伝い、介護職員(医療・福祉施設等)、訪問介護従事者など

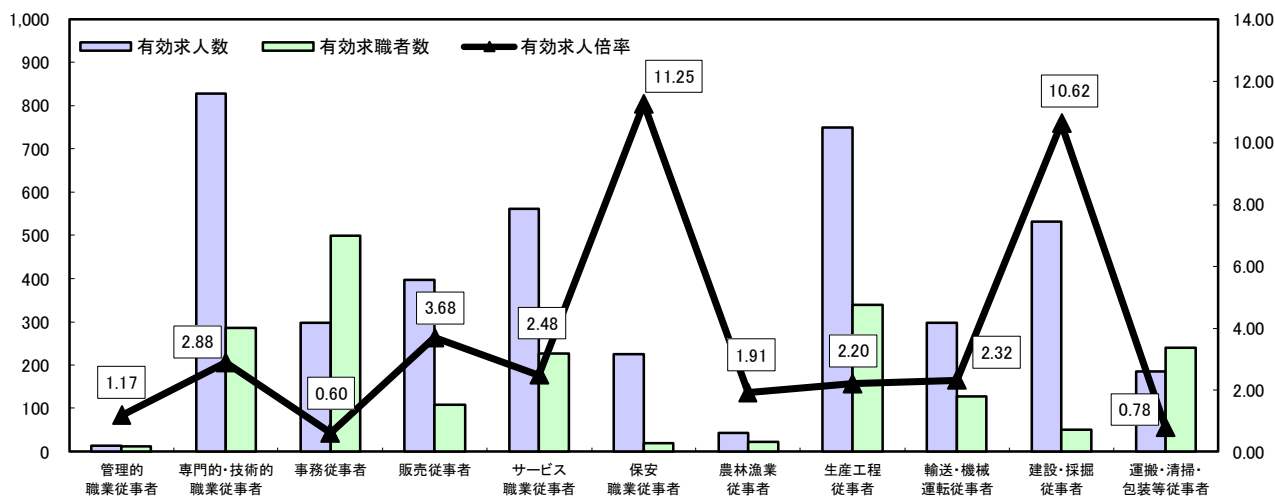
「その他の福祉関連職種」とは…保健師、助産師、看護師、理学療法士、作業療法士、視能訓練士、言語聴覚士、福祉相談指導専門員など

求人・求職バランスシート

令和8年4月

ハローワーク北部3所
(福知山所、舞鶴所、峰山所)

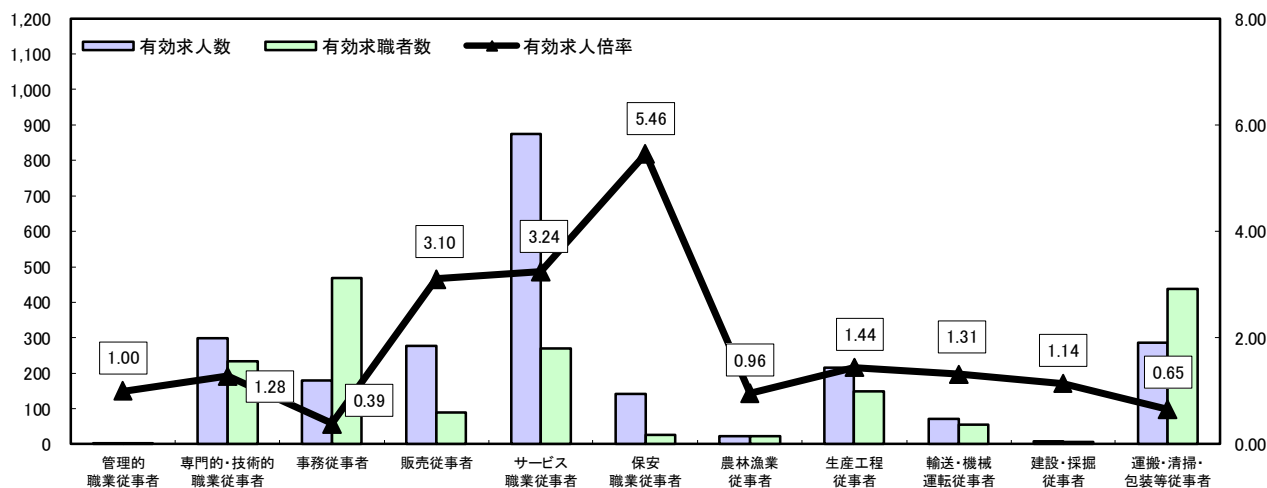
常用



*有効求人人数・有効求職者数は左目盛(人)、有効求人倍率は右目盛(倍)

	管理的職業従事者	専門的・技術的職業従事者	事務従事者	販売従事者	サービス職業従事者	保安職業従事者	農林漁業従事者	生産工程従事者	輸送・機械運転従事者	建設・採掘従事者	運搬・清掃・包装等従事者	職業の合計
有効求人人数	14	827	298	397	561	225	44	749	299	531	186	4,131
有効求職者数	12	287	499	108	226	20	23	340	129	50	240	2,585
有効求人倍率	1.17	2.88	0.60	3.68	2.48	11.25	1.91	2.20	2.32	10.62	0.78	1.60

常用的パート



*有効求人人数・有効求職者数は左目盛(人)、有効求人倍率は右目盛(倍)

	管理的職業従事者	専門的・技術的職業従事者	事務従事者	販売従事者	サービス職業従事者	保安職業従事者	農林漁業従事者	生産工程従事者	輸送・機械運転従事者	建設・採掘従事者	運搬・清掃・包装等従事者	職業の合計
有効求人人数	1	298	180	276	876	142	22	215	71	8	286	2,375
有効求職者数	1	233	467	89	270	26	23	149	54	7	438	2,499
有効求人倍率	1.00	1.28	0.39	3.10	3.24	5.46	0.96	1.44	1.31	1.14	0.65	0.95

- (注) 1 有効求人倍率は、有効求職者1人あたりの有効求人数を意味しています。
 2 [職業の合計]欄には、[職業分類不能]を含みます。
 3 常用とは、雇用契約において雇用期間の定めがないか又は4ヶ月以上の雇用期間が定められているもの(季節労働者を除く)をいいます。
 4 常用的パートとは、パートタイムのうち雇用期間の定めがないか又は4ヶ月以上の雇用期間によって就労するものをいいます。