

求人・求職バランスシート(令和8年3月分)

京都労働局

◎常用

職業計	(単位:人倍)		
	有効求人人数	有効求職者数	有効求人倍率 (原数値)
A 管理的職業従事者	28,843	24,556	1.17
B 専門的・技術的職業従事者	90	116	0.78
07 製造技術者(開発)	6,747	3,860	1.75
08 製造技術者(開発を除く)	419	161	2.60
09 建築・土木・測量技術者	371	274	1.35
10 情報処理・通信技術者	1,149	166	6.92
11 その他の技術者	620	613	1.01
12 医師, 歯科医師, 獣医師, 薬剤師	40	44	0.91
13 保健師, 助産師, 看護師	79	45	1.76
14 医療技術者	1,188	457	2.60
15 その他の保健医療従事者	509	143	3.56
16 社会福祉専門職業従事者	353	180	1.96
22 美術家, デザイナー, 写真家, 映像撮影者	1,568	564	2.78
05.06.17~21.23.24その他の専門的職業	91	518	0.18
C 事務従事者	360	695	0.52
25 一般事務従事者	2,546	6,616	0.38
26 会計事務従事者	1,628	5,439	0.30
27 生産関連事務従事者	280	567	0.49
28 営業・販売事務従事者	266	189	1.41
29 外勤事務従事者	259	247	1.05
30 運輸・郵便事務従事者	1	1	1.00
31 事務用機器操作員	81	27	3.00
D 販売従事者	31	146	0.21
32 商品販売従事者	2,986	1,292	2.31
33 販売類似職業従事者	1,201	606	1.98
34 営業職業従事者	65	27	2.41
E サービス職業従事者	1,720	659	2.61
35 家庭生活支援サービス職業従事者	4,680	2,130	2.20
36 介護サービス職業従事者	5	4	1.25
37 保健医療サービス職業従事者	2,074	659	3.15
38 生活衛生サービス職業従事者	271	88	3.08
39 飲食調理従事者	381	186	2.05
40 接客・給仕職業従事者	1,167	509	2.29
41 居住施設・ビル等管理人	582	409	1.42
42 その他のサービス職業従事者	14	101	0.14
F 保安職業従事者	186	174	1.07
G 農林漁業従事者	952	186	5.12
H 生産工程従事者	190	186	1.02
49 生産設備制御・監視従事者(金属製品)	3,649	1,834	1.99
50 生産設備制御・監視従事者(金属製品を除く)	52	87	0.60
51 機械組立設備制御・監視従事者	151	61	2.48
52 製品製造・加工処理従事者(金属製品)	45	43	1.05
53 製品製造・加工処理従事者(金属製品を除く)	744	323	2.30
54 機械組立従事者	968	544	1.78
55 機械整備・修理従事者	481	252	1.91
56 製品検査従事者(金属製品)	788	135	5.84
57 製品検査従事者(金属製品を除く)	65	34	1.91
58 機械検査従事者	73	32	2.28
59 生産関連・生産類似作業従事者	56	25	2.24
I 輸送・機械運転従事者	226	298	0.76
60 鉄道運転従事者	2,600	845	3.08
61 自動車運転従事者	1	5	0.20
62 船舶・航空機運転従事者	2,101	546	3.85
63 その他の輸送従事者	0	0	-
64 定置・建設機械運転従事者	166	120	1.38
J 建設・採掘従事者	332	174	1.91
65 建設躯体工事従事者	2,828	298	9.49
66 建設従事者(建設躯体工事従事者を除く)	564	36	15.67
67 電気工事従事者	890	85	10.47
68 土木作業従事者	443	97	4.57
69 採掘従事者	927	79	11.73
K 運搬・清掃・包装等従事者	4	1	4.00
70 運搬従事者	1,575	1,686	0.93
71 清掃従事者	938	695	1.35
72 包装従事者	224	252	0.89
73 その他の運搬・清掃・包装等従事者	97	47	2.06
分類不能の職業	316	692	0.46
(IT関連職業)		5,507	-
(福祉関連職業)	1,317	951	1.38
(介護関連職種)	4,765	1,492	3.19
(その他の福祉関連職種)	3,180	906	3.51
	1,585	586	2.70

◎常用的パート

職業計	(単位:人倍)		
	有効求人人数	有効求職者数	有効求人倍率 (原数値)
A 管理的職業従事者	18,358	18,096	1.01
B 専門的・技術的職業従事者	6	19	0.32
07 製造技術者(開発)	2,889	2,043	1.41
08 製造技術者(開発を除く)	22	34	0.65
09 建築・土木・測量技術者	17	93	0.18
10 情報処理・通信技術者	74	31	2.39
11 その他の技術者	31	117	0.26
12 医師, 歯科医師, 獣医師, 薬剤師	8	12	0.67
13 保健師, 助産師, 看護師	66	62	1.06
14 医療技術者	857	479	1.79
15 その他の保健医療従事者	299	79	3.78
16 社会福祉専門職業従事者	126	92	1.37
22 美術家, デザイナー, 写真家, 映像撮影者	997	422	2.36
05.06.17~21.23.24その他の専門的職業	67	229	0.29
C 事務従事者	325	393	0.83
25 一般事務従事者	2,370	3,933	0.60
26 会計事務従事者	1,772	3,358	0.53
27 生産関連事務従事者	209	214	0.98
28 営業・販売事務従事者	97	91	1.07
29 外勤事務従事者	124	76	1.63
30 運輸・郵便事務従事者	12	4	3.00
31 事務用機器操作員	100	10	10.00
D 販売従事者	56	180	0.31
32 商品販売従事者	1,088	748	1.45
33 販売類似職業従事者	970	684	1.42
34 営業職業従事者	18	11	1.64
E サービス職業従事者	100	53	1.89
35 家庭生活支援サービス職業従事者	6,034	2,087	2.89
36 介護サービス職業従事者	29	19	1.53
37 保健医療サービス職業従事者	2,043	522	3.91
38 生活衛生サービス職業従事者	253	78	3.24
39 飲食調理従事者	379	100	3.79
40 接客・給仕職業従事者	1,717	655	2.62
41 居住施設・ビル等管理人	1,153	361	3.19
42 その他のサービス職業従事者	106	146	0.73
F 保安職業従事者	354	206	1.72
G 農林漁業従事者	1,132	155	7.30
H 生産工程従事者	177	104	1.70
49 生産設備制御・監視従事者(金属製品)	1,183	761	1.55
50 生産設備制御・監視従事者(金属製品を除く)	4	13	0.31
51 機械組立設備制御・監視従事者	36	20	1.80
52 製品製造・加工処理従事者(金属製品)	5	12	0.42
53 製品製造・加工処理従事者(金属製品を除く)	58	59	0.98
54 機械組立従事者	660	358	1.84
55 機械整備・修理従事者	132	96	1.38
56 製品検査従事者(金属製品)	64	32	2.00
57 製品検査従事者(金属製品を除く)	40	23	1.74
58 機械検査従事者	104	38	2.74
59 生産関連・生産類似作業従事者	42	5	8.40
I 輸送・機械運転従事者	38	105	0.36
60 鉄道運転従事者	666	320	2.08
61 自動車運転従事者		1	-
62 船舶・航空機運転従事者	615	246	2.50
63 その他の輸送従事者	0	0	-
64 定置・建設機械運転従事者	20	31	0.65
J 建設・採掘従事者	31	42	0.74
65 建設躯体工事従事者	126	42	3.00
66 建設従事者(建設躯体工事従事者を除く)	9	1	9.00
67 電気工事従事者	40	14	2.86
68 土木作業従事者	20	13	1.54
69 採掘従事者	57	14	4.07
K 運搬・清掃・包装等従事者			-
70 運搬従事者	2,687	2,942	0.91
71 清掃従事者	462	321	1.44
72 包装従事者	1,268	945	1.34
73 その他の運搬・清掃・包装等従事者	238	190	1.25
分類不能の職業	719	1,486	0.48
(IT関連職業)		4,942	-
(福祉関連職業)	224	313	0.72
(介護関連職種)	3,616	1,207	3.00
(その他の福祉関連職種)	2,572	656	3.92
	1,044	551	1.89

※ 資料出所: 職業安定業務統計 ※ 令和5年4月以降の職種については、平成21年12月改定の「日本標準職業分類」に基づく。

※ この数値は、京都労働局管内の公共職業安定所の合計数です。

※ 常用とは、雇用契約において雇用期間の定めがないか又は4ヶ月以上の雇用期間が定められているもの(季節労働者を除く)をいいます。

※ 常用的パートとは、パートタイムの内雇用期間の定めがないか又は4ヶ月以上の雇用期間によって就労するものをいいます。

※ ハローワークインターネットサービスの機能拡充に伴い、令和3年9月以降の数値には、ハローワークに来所せず、オンライン上で求職登録した求職者数や、求職者がハローワークインターネットサービスの求人へ直接応募した就職件数等が含まれています。

※ 「IT関連職業」及び「福祉関連職業」についてはそれぞれの職業から抽出した内数

「IT関連職業」とは…電気・電子・電気通信技術者、システムコンサルタント、システム設計者、パーソナルコンピューター操作員、電気機械器具組立従事者、電気通信設備工事従事者など

「介護関連職業」とは…福祉施設指導専門員、家政婦(夫)、家事手伝い、介護職員(医療・福祉施設等)、訪問介護従事者など

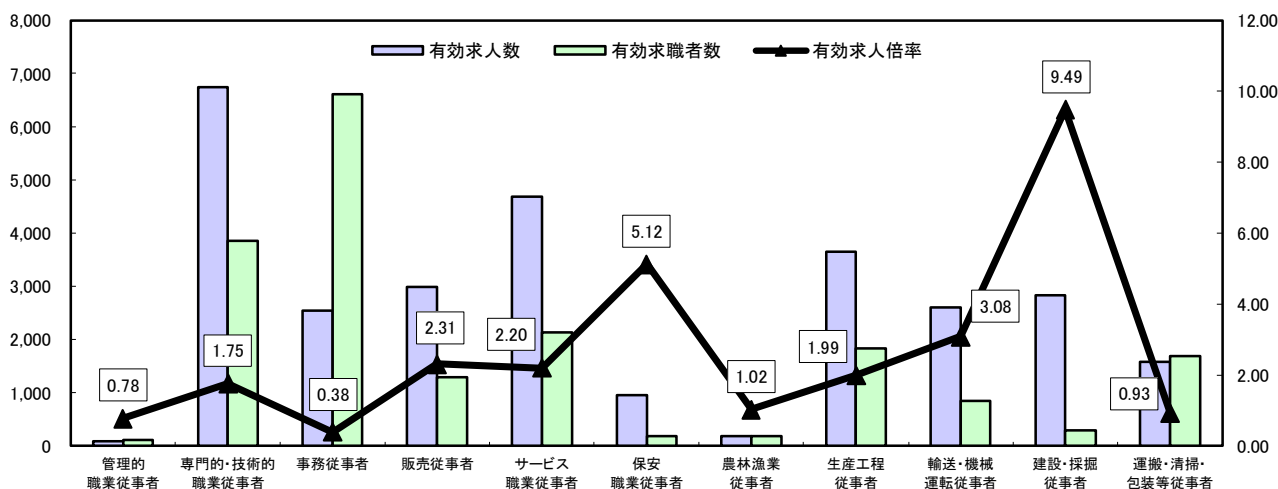
「その他の福祉関連職種」とは…保健師、助産師、看護師、理学療法士、作業療法士、視能訓練士、言語聴覚士、福祉相談指導専門員など

求人・求職バランスシート

令和8年3月

京都労働局

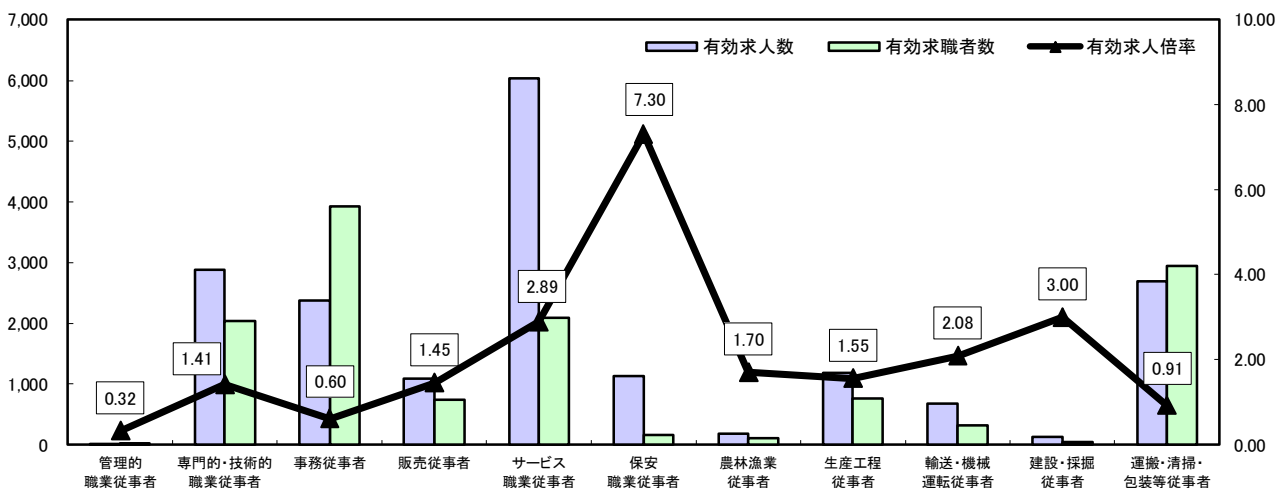
常用



*有効求人人数・有効求職者数は左目盛(人)、有効求人倍率は右目盛(倍)

	管理的職業従事者	専門的・技術的職業従事者	事務従事者	販売従事者	サービス職業従事者	保安職業従事者	農林漁業従事者	生産工程従事者	輸送・機械運転従事者	建設・採掘従事者	運搬・清掃・包装等従事者	職業の合計
有効求人人数	90	6,747	2,546	2,986	4,680	952	190	3,649	2,600	2,828	1,575	28,843
有効求職者数	116	3,860	6,616	1,292	2,130	186	186	1,834	845	298	1,686	24,556
有効求人倍率	0.78	1.75	0.38	2.31	2.20	5.12	1.02	1.99	3.08	9.49	0.93	1.17

常用的パート



*有効求人人数・有効求職者数は左目盛(人)、有効求人倍率は右目盛(倍)

	管理的職業従事者	専門的・技術的職業従事者	事務従事者	販売従事者	サービス職業従事者	保安職業従事者	農林漁業従事者	生産工程従事者	輸送・機械運転従事者	建設・採掘従事者	運搬・清掃・包装等従事者	職業の合計
有効求人人数	6	2,889	2,370	1,088	6,034	1,132	177	1,183	666	126	2,687	18,358
有効求職者数	19	2,043	3,933	748	2,087	155	104	761	320	42	2,942	18,096
有効求人倍率	0.32	1.41	0.60	1.45	2.89	7.30	1.70	1.55	2.08	3.00	0.91	1.01

- (注) 1 有効求人倍率は、有効求職者1人あたりの有効求人数を意味しています。
 2 [職業の合計]欄には、[職業分類不能]を含みます。
 3 常用とは、雇用契約において雇用期間の定めがないか又は4ヶ月以上の雇用期間が定められているもの(季節労働者を除く)をいいます。
 4 常用的パートとは、パートタイムのうち雇用期間の定めがないか又は4ヶ月以上の雇用期間によって就労するものをいいます。

求人・求職バランスシート(令和8年3月分)

◎常用

職業計	(単位:人倍)		
	有効求人人数	有効求職者数	有効求人倍率 (原数値)
職業計	24,671	21,983	1.12
A 管理的職業従事者	75	105	0.71
B 専門的・技術的職業従事者	5,900	3,587	1.64
07 製造技術者(開発)	394	153	2.58
08 製造技術者(開発を除く)	311	224	1.39
09 建築・土木・測量技術者	835	154	5.42
10 情報処理・通信技術者	605	595	1.02
11 その他の技術者	34	41	0.83
12 医師、歯科医師、獣医師、薬剤師	57	42	1.36
13 保健師、助産師、看護師	1,062	402	2.64
14 医療技術者	446	129	3.46
15 その他の保健医療従事者	329	167	1.97
16 社会福祉専門職業従事者	1,426	505	2.82
22 美術家、デザイナー、写真家、映像撮影者	84	507	0.17
05.06.17~21.23.24その他の専門的職業	317	668	0.47
C 事務従事者	2,242	6,111	0.37
25 一般事務従事者	1,451	4,996	0.29
26 会計事務従事者	243	550	0.44
27 生産関連事務従事者	224	168	1.33
28 営業・販売事務従事者	234	234	1.00
29 外勤事務従事者		1	-
30 運輸・郵便事務従事者	65	23	2.83
31 事務用機器操作員	25	139	0.18
D 販売従事者	2,606	1,192	2.19
32 商品販売従事者	1,050	549	1.91
33 販売類似職業従事者	60	25	2.40
34 営業職業従事者	1,496	618	2.42
E サービス職業従事者	4,084	1,894	2.16
35 家庭生活支援サービス職業従事者	3	3	1.00
36 介護サービス職業従事者	1,858	577	3.22
37 保健医療サービス職業従事者	237	76	3.12
38 生活衛生サービス職業従事者	301	177	1.70
39 飲食調理従事者	1,031	440	2.34
40 接客・給仕職業従事者	510	368	1.39
41 居住施設・ビル等管理人	14	97	0.14
42 その他のサービス職業従事者	130	156	0.83
F 保安職業従事者	728	159	4.58
G 農林漁業従事者	151	160	0.94
H 生産工程従事者	2,893	1,487	1.95
49 生産設備制御・監視従事者(金属製品)	37	68	0.54
50 生産設備制御・監視従事者(金属製品を除く)	107	46	2.33
51 機械組立設備制御・監視従事者	39	42	0.93
52 製品製造・加工処理従事者(金属製品)	593	264	2.25
53 製品製造・加工処理従事者(金属製品を除く)	778	441	1.76
54 機械組立従事者	403	204	1.98
55 機械整備・修理従事者	606	113	5.36
56 製品検査従事者(金属製品)	55	25	2.20
57 製品検査従事者(金属製品を除く)	50	25	2.00
58 機械検査従事者	35	19	1.84
59 生産関連・生産類似作業従事者	190	240	0.79
I 輸送・機械運転従事者	2,300	715	3.22
60 鉄道運転従事者		4	-
61 自動車運転従事者	1,881	448	4.20
62 船舶・航空機運転従事者		0	-
63 その他の輸送従事者	142	98	1.45
64 定置・建設機械運転従事者	277	165	1.68
J 建設・採掘従事者	2,301	240	9.59
65 建設躯体工事従事者	470	32	14.69
66 建設従事者(建設躯体工事従事者を除く)	795	62	12.82
67 電気工事従事者	317	87	3.64
68 土木作業従事者	717	59	12.15
69 採掘従事者	2	0	-
K 運搬・清掃・包装等従事者	1,391	1,454	0.96
70 運搬従事者	832	595	1.40
71 清掃従事者	177	212	0.83
72 包装従事者	95	42	2.26
73 その他の運搬・清掃・包装等従事者	287	605	0.47
分類不能の職業		4,879	-
(IT関連職業)	1,200	906	1.32
(福祉関連職業)	4,290	1,319	3.25
(介護関連職種)	2,863	800	3.58
(その他の福祉関連職種)	1,427	519	2.75

◎常用的パート

ハローワーク南部5所計
(京都西陣所、京都七条所、伏見所、宇治所、京都田辺所)

職業計	(単位:人倍)		
	有効求人人数	有効求職者数	有効求人倍率 (原数値)
職業計	15,898	15,862	1.00
A 管理的職業従事者	4	17	0.24
B 専門的・技術的職業従事者	2,561	1,855	1.38
07 製造技術者(開発)	22	34	0.65
08 製造技術者(開発を除く)	15	64	0.23
09 建築・土木・測量技術者	54	28	1.93
10 情報処理・通信技術者	31	116	0.27
11 その他の技術者	8	11	0.73
12 医師、歯科医師、獣医師、薬剤師	53	61	0.87
13 保健師、助産師、看護師	753	414	1.82
14 医療技術者	263	73	3.60
15 その他の保健医療従事者	118	89	1.33
16 社会福祉専門職業従事者	909	375	2.42
22 美術家、デザイナー、写真家、映像撮影者	57	216	0.26
05.06.17~21.23.24その他の専門的職業	278	374	0.74
C 事務従事者	2,135	3,498	0.61
25 一般事務従事者	1,579	2,958	0.53
26 会計事務従事者	196	202	0.97
27 生産関連事務従事者	90	86	1.05
28 営業・販売事務従事者	114	67	1.70
29 外勤事務従事者	12	4	3.00
30 運輸・郵便事務従事者	92	9	10.22
31 事務用機器操作員	52	172	0.30
D 販売従事者	809	652	1.24
32 商品販売従事者	717	593	1.21
33 販売類似職業従事者	9	9	1.00
34 営業職業従事者	83	50	1.66
E サービス職業従事者	5,141	1,827	2.81
35 家庭生活支援サービス職業従事者	27	18	1.50
36 介護サービス職業従事者	1,814	465	3.90
37 保健医療サービス職業従事者	226	71	3.18
38 生活衛生サービス職業従事者	317	88	3.60
39 飲食調理従事者	1,503	552	2.72
40 接客・給仕職業従事者	879	309	2.84
41 居住施設・ビル等管理人	102	141	0.72
42 その他のサービス職業従事者	273	183	1.49
F 保安職業従事者	988	138	7.16
G 農林漁業従事者	148	81	1.83
H 生産工程従事者	989	613	1.61
49 生産設備制御・監視従事者(金属製品)		11	-
50 生産設備制御・監視従事者(金属製品を除く)	29	17	1.71
51 機械組立設備制御・監視従事者	5	10	0.50
52 製品製造・加工処理従事者(金属製品)	44	47	0.94
53 製品製造・加工処理従事者(金属製品を除く)	562	297	1.89
54 機械組立従事者	114	83	1.37
55 機械整備・修理従事者	55	29	1.90
56 製品検査従事者(金属製品)	21	17	1.24
57 製品検査従事者(金属製品を除く)	90	28	3.21
58 機械検査従事者	37	2	18.50
59 生産関連・生産類似作業従事者	32	72	0.44
I 輸送・機械運転従事者	599	275	2.18
60 鉄道運転従事者		1	-
61 自動車運転従事者	549	214	2.57
62 船舶・航空機運転従事者		0	-
63 その他の輸送従事者	20	24	0.83
64 定置・建設機械運転従事者	30	36	0.83
J 建設・採掘従事者	118	36	3.28
65 建設躯体工事従事者	9	1	9.00
66 建設従事者(建設躯体工事従事者を除く)	38	11	3.45
67 電気工事従事者	18	11	1.64
68 土木作業従事者	53	13	4.08
69 採掘従事者			-
K 運搬・清掃・包装等従事者	2,406	2,547	0.94
70 運搬従事者	379	279	1.36
71 清掃従事者	1,168	819	1.43
72 包装従事者	217	173	1.25
73 その他の運搬・清掃・包装等従事者	642	1,276	0.50
分類不能の職業		4,323	-
(IT関連職業)	201	301	0.67
(福祉関連職業)	3,223	1,063	3.03
(介護関連職種)	2,301	585	3.93
(その他の福祉関連職種)	922	478	1.93

※ 資料出所:職業安定業務統計 ※ 令和5年4月以降の職種については、平成21年12月改定の「日本標準職業分類」に基づく。

※ この数値は、京都労働局管内の南部5公共職業安定所の合計数です。

※ 常用とは、雇用契約において雇用期間の定めがないか又は4ヶ月以上の雇用期間が定められているもの(季節労働者を除く)をいいます。

※ 常用的パートとは、パートタイムの内雇用期間の定めがないか又は4ヶ月以上の雇用期間によって就労するものをいいます。

※ ハローワークインターネットサービスの機能拡充に伴い、令和3年9月以降の数値には、ハローワークに来所せず、オンライン上で求職登録した求職者数や、求職者がハローワークインターネットサービスの求人へ直接応募した就職件数等が含まれています。

※ 「IT関連職業」及び「福祉関連職業」についてはそれぞれの職業から抽出した内数

「IT関連職業」とは…電気・電子・電気通信技術者、システムコンサルタント、システム設計者、パーソナルコンピューター操作員、電気機械器具組立従事者、電気通信設備工事従事者など

「介護関連職業」とは…福祉施設指導専門員、家政婦(夫)、家事手伝い、介護職員(医療・福祉施設等)、訪問介護従事者など

「その他の福祉関連職種」とは…保健師、助産師、看護師、理学療法士、作業療法士、視能訓練士、言語聴覚士、福祉相談指導専門員など

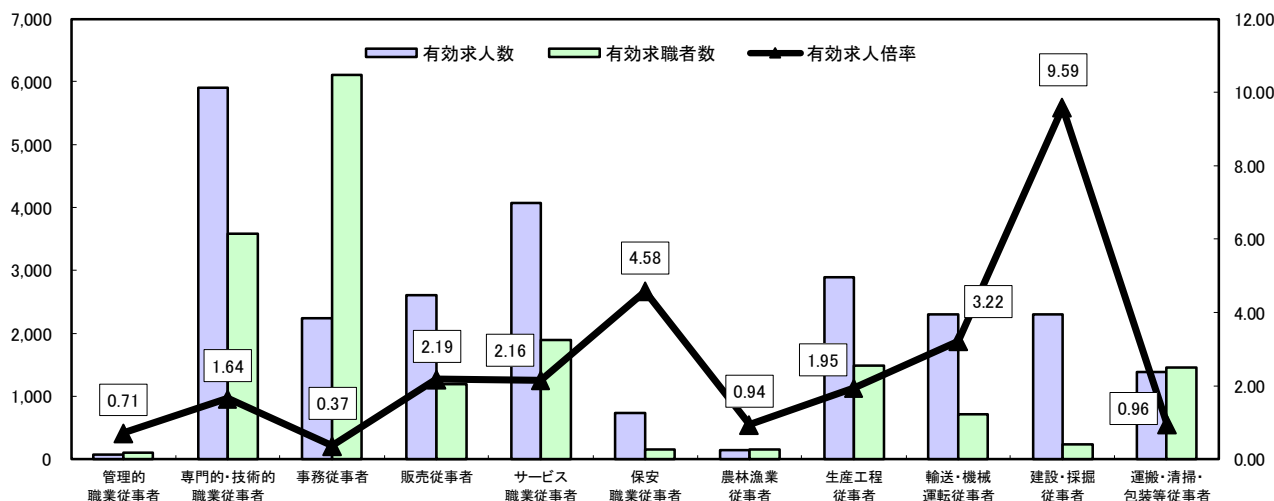
求人・求職バランスシート

令和8年3月

ハローワーク南部5所

(京都西陣所、京都七条所、伏見所、宇治所、京都田辺所)

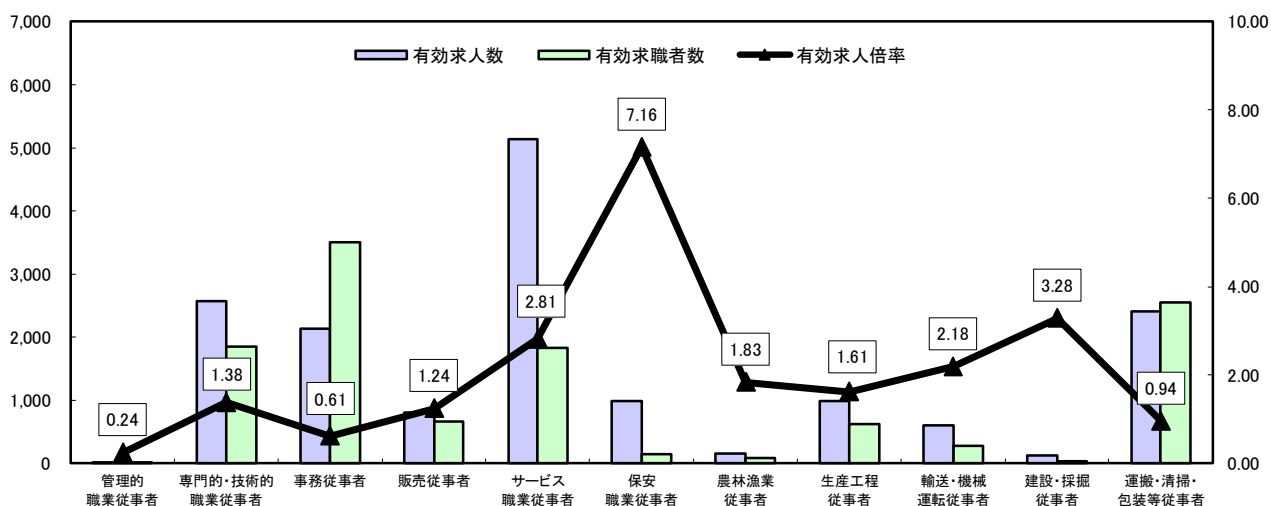
常用



*有効求人人数・有効求職者数は左目盛(人)、有効求人倍率は右目盛(倍)

	管理的職業従事者	専門的・技術的職業従事者	事務従事者	販売従事者	サービス職業従事者	保安職業従事者	農林漁業従事者	生産工程従事者	輸送・機械運転従事者	建設・採掘従事者	運搬・清掃・包装等従事者	職業の合計
有効求人人数	75	5,900	2,242	2,606	4,084	728	151	2,893	2,300	2,301	1,391	24,671
有効求職者数	105	3,587	6,111	1,192	1,894	159	160	1,487	715	240	1,454	21,983
有効求人倍率	0.71	1.64	0.37	2.19	2.16	4.58	0.94	1.95	3.22	9.59	0.96	1.12

常用的パート



*有効求人人数・有効求職者数は左目盛(人)、有効求人倍率は右目盛(倍)

	管理的職業従事者	専門的・技術的職業従事者	事務従事者	販売従事者	サービス職業従事者	保安職業従事者	農林漁業従事者	生産工程従事者	輸送・機械運転従事者	建設・採掘従事者	運搬・清掃・包装等従事者	職業の合計
有効求人人数	4	2,561	2,135	809	5,141	988	148	989	599	118	2,406	15,898
有効求職者数	17	1,855	3,498	652	1,827	138	81	613	275	36	2,547	15,862
有効求人倍率	0.24	1.38	0.61	1.24	2.81	7.16	1.83	1.61	2.18	3.28	0.94	1.00

- (注) 1 有効求人倍率は、有効求職者1人あたりの有効求人数を意味しています。
 2 [職業の合計]欄には、[職業分類不能]を含みます。
 3 常用とは、雇用契約において雇用期間の定めがないか又は4ヶ月以上の雇用期間が定められているもの(季節労働者を除く)をいいます。
 4 常用的パートとは、パートタイムのうち雇用期間の定めがないか又は4ヶ月以上の雇用期間によって就労するものをいいます。

求人・求職バランスシート(令和8年3月分)

◎常用

職業計	(単位:人倍)		
	有効求人人数	有効求職者数	有効求人倍率 (原数値)
A 管理的職業従事者	15	11	1.36
B 専門的・技術的職業従事者	847	273	3.10
07 製造技術者(開発)	25	8	3.13
08 製造技術者(開発を除く)	60	50	1.20
09 建築・土木・測量技術者	314	12	26.17
10 情報処理・通信技術者	15	18	0.83
11 その他の技術者	6	3	2.00
12 医師、歯科医師、獣医師、薬剤師	22	3	7.33
13 保健師、助産師、看護師	126	55	2.29
14 医療技術者	63	14	4.50
15 その他の保健医療従事者	24	13	1.85
16 社会福祉専門職業従事者	142	59	2.41
22 美術家、デザイナー、写真家、映像撮影者	7	11	0.64
05.06.17~21.23.24その他の専門的職業	43	27	1.59
C 事務従事者	304	505	0.60
25 一般事務従事者	177	443	0.40
26 会計事務従事者	37	17	2.18
27 生産関連事務従事者	42	21	2.00
28 営業・販売事務従事者	25	13	1.92
29 外勤事務従事者	1	0	-
30 運輸・郵便事務従事者	16	4	4.00
31 事務用機器操作員	6	7	0.86
D 販売従事者	380	100	3.80
32 商品販売従事者	151	57	2.65
33 販売類似職業従事者	5	2	2.50
34 営業職業従事者	224	41	5.46
E サービス職業従事者	596	236	2.53
35 家庭生活支援サービス職業従事者	2	1	2.00
36 介護サービス職業従事者	216	82	2.63
37 保健医療サービス職業従事者	34	12	2.83
38 生活衛生サービス職業従事者	80	9	8.89
39 飲食調理従事者	136	69	1.97
40 接客・給仕職業従事者	72	41	1.76
41 居住施設・ビル等管理人		4	-
42 その他のサービス職業従事者	56	18	3.11
F 保安職業従事者	224	27	8.30
G 農林漁業従事者	39	26	1.50
H 生産工程従事者	756	347	2.18
49 生産設備制御・監視従事者(金属製品)	15	19	0.79
50 生産設備制御・監視従事者(金属製品を除く)	44	15	2.93
51 機械組立設備制御・監視従事者	6	1	6.00
52 製品製造・加工処理従事者(金属製品)	151	59	2.56
53 製品製造・加工処理従事者(金属製品を除く)	190	103	1.84
54 機械組立従事者	78	48	1.63
55 機械整備・修理従事者	182	22	8.27
56 製品検査従事者(金属製品)	10	9	1.11
57 製品検査従事者(金属製品を除く)	23	7	3.29
58 機械検査従事者	21	6	3.50
59 生産関連・生産類似作業従事者	36	58	0.62
I 輸送・機械運転従事者	300	130	2.31
60 鉄道運転従事者	1	1	1.00
61 自動車運転従事者	220	98	2.24
62 船舶・航空機運転従事者			-
63 その他の輸送従事者	24	22	1.09
64 定置・建設機械運転従事者	55	9	6.11
J 建設・採掘従事者	527	58	9.09
65 建設躯体工事従事者	94	4	23.50
66 建設従事者(建設躯体工事従事者を除く)	95	23	4.13
67 電気工事従事者	126	10	12.60
68 土木作業従事者	210	20	10.50
69 採掘従事者	2	1	2.00
K 運搬・清掃・包装等従事者	184	232	0.79
70 運搬従事者	106	100	1.06
71 清掃従事者	47	40	1.18
72 包装従事者	2	5	0.40
73 その他の運搬・清掃・包装等従事者	29	87	0.33
分類不能の職業		628	-
(IT関連職業)	117	45	2.60
(福祉関連職業)	475	173	2.75
(介護関連職種)	317	106	2.99
(その他の福祉関連職種)	158	67	2.36

◎常用的パート

ハローワーク北部3所計
(福知山所、舞鶴所、峰山所)

職業計	(単位:人倍)		
	有効求人人数	有効求職者数	有効求人倍率 (原数値)
A 管理的職業従事者	2	2	1.00
B 専門的・技術的職業従事者	328	188	1.74
07 製造技術者(開発)		0	-
08 製造技術者(開発を除く)	2	29	0.07
09 建築・土木・測量技術者	20	3	6.67
10 情報処理・通信技術者		1	-
11 その他の技術者		1	-
12 医師、歯科医師、獣医師、薬剤師	13	1	13.00
13 保健師、助産師、看護師	104	65	1.60
14 医療技術者	36	6	6.00
15 その他の保健医療従事者	8	3	2.67
16 社会福祉専門職業従事者	88	47	1.87
22 美術家、デザイナー、写真家、映像撮影者	10	13	0.77
05.06.17~21.23.24その他の専門的職業	47	19	2.47
C 事務従事者	235	435	0.54
25 一般事務従事者	193	400	0.48
26 会計事務従事者	13	12	1.08
27 生産関連事務従事者	7	5	1.40
28 営業・販売事務従事者	10	9	1.11
29 外勤事務従事者			-
30 運輸・郵便事務従事者	8	1	8.00
31 事務用機器操作員	4	8	0.50
D 販売従事者	279	96	2.91
32 商品販売従事者	253	91	2.78
33 販売類似職業従事者	9	2	4.50
34 営業職業従事者	17	3	5.67
E サービス職業従事者	893	260	3.43
35 家庭生活支援サービス職業従事者	2	1	2.00
36 介護サービス職業従事者	229	57	4.02
37 保健医療サービス職業従事者	27	7	3.86
38 生活衛生サービス職業従事者	62	12	5.17
39 飲食調理従事者	214	103	2.08
40 接客・給仕職業従事者	274	52	5.27
41 居住施設・ビル等管理人	4	5	0.80
42 その他のサービス職業従事者	81	23	3.52
F 保安職業従事者	144	17	8.47
G 農林漁業従事者	29	23	1.26
H 生産工程従事者	194	148	1.31
49 生産設備制御・監視従事者(金属製品)	4	2	2.00
50 生産設備制御・監視従事者(金属製品を除く)	7	3	2.33
51 機械組立設備制御・監視従事者		2	-
52 製品製造・加工処理従事者(金属製品)	14	12	1.17
53 製品製造・加工処理従事者(金属製品を除く)	98	61	1.61
54 機械組立従事者	18	13	1.38
55 機械整備・修理従事者	9	3	3.00
56 製品検査従事者(金属製品)	19	6	3.17
57 製品検査従事者(金属製品を除く)	14	10	1.40
58 機械検査従事者	5	3	1.67
59 生産関連・生産類似作業従事者	6	33	0.18
I 輸送・機械運転従事者	67	45	1.49
60 鉄道運転従事者			-
61 自動車運転従事者	66	32	2.06
62 船舶・航空機運転従事者			-
63 その他の輸送従事者	7	7	-
64 定置・建設機械運転従事者	1	6	0.17
J 建設・採掘従事者	8	6	1.33
65 建設躯体工事従事者			-
66 建設従事者(建設躯体工事従事者を除く)	2	3	0.67
67 電気工事従事者	2	2	1.00
68 土木作業従事者	4	1	4.00
69 採掘従事者			-
K 運搬・清掃・包装等従事者	281	395	0.71
70 運搬従事者	83	42	1.98
71 清掃従事者	100	126	0.79
72 包装従事者	21	17	1.24
73 その他の運搬・清掃・包装等従事者	77	210	0.37
分類不能の職業		619	-
(IT関連職業)	23	12	1.92
(福祉関連職業)	393	144	2.73
(介護関連職種)	271	71	3.82
(その他の福祉関連職種)	122	73	1.67

※ 資料出所:職業安定業務統計 ※ 令和5年4月以降の職種については、平成21年12月改定の「日本標準職業分類」に基づく。

※ この数値は、京都労働局管内の北部3公共職業安定所の合計数です。

※ 常用とは、雇用契約において雇用期間の定めがないか又は4ヶ月以上の雇用期間が定められているもの(季節労働者を除く)をいいます。

※ 常用的パートとは、パートタイムの内雇用期間の定めがないか又は4ヶ月以上の雇用期間によって就労するものをいいます。

※ ハローワークインターネットサービスの機能拡充に伴い、令和3年9月以降の数値には、ハローワークに来所せず、オンライン上で求職登録した求職者数や、求職者がハローワークインターネットサービスの求人へ直接応募した就職件数等が含まれています。

※ 「IT関連職業」及び「福祉関連職業」についてはそれぞれの職業から抽出した内数

「IT関連職業」とは…電気・電子・電気通信技術者、システムコンサルタント、システム設計者、パーソナルコンピューター操作員、電気機械器具組立従事者、電気通信設備工事従事者など

「介護関連職業」とは…福祉施設指導専門員、家政婦(夫)、家事手伝い、介護職員(医療・福祉施設等)、訪問介護従事者など

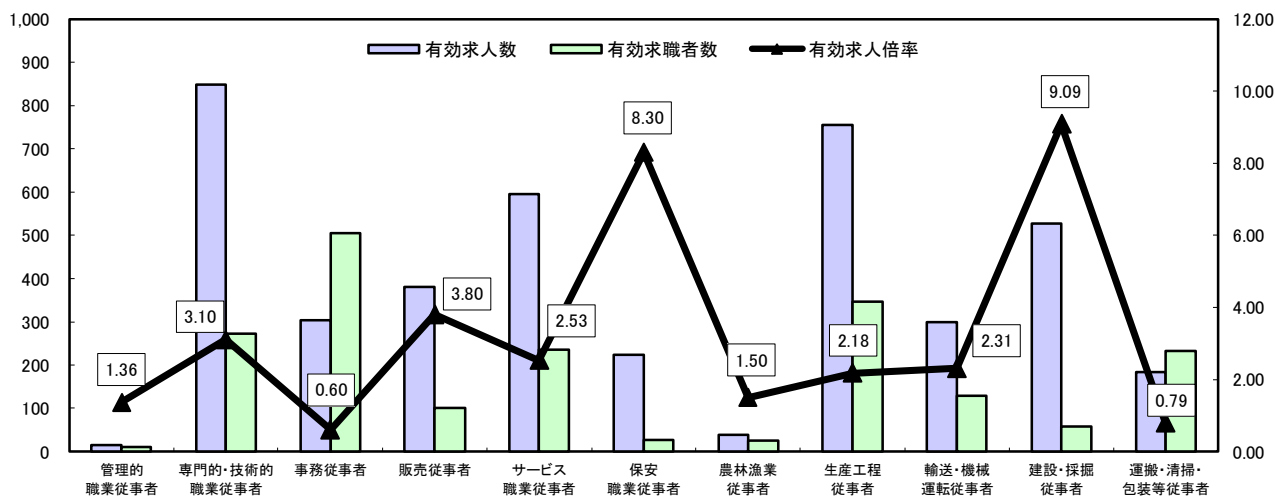
「その他の福祉関連職種」とは…保健師、助産師、看護師、理学療法士、作業療法士、視能訓練士、言語聴覚士、福祉相談指導専門員など

求人・求職バランスシート

令和8年3月

ハローワーク北部3所
(福知山所、舞鶴所、峰山所)

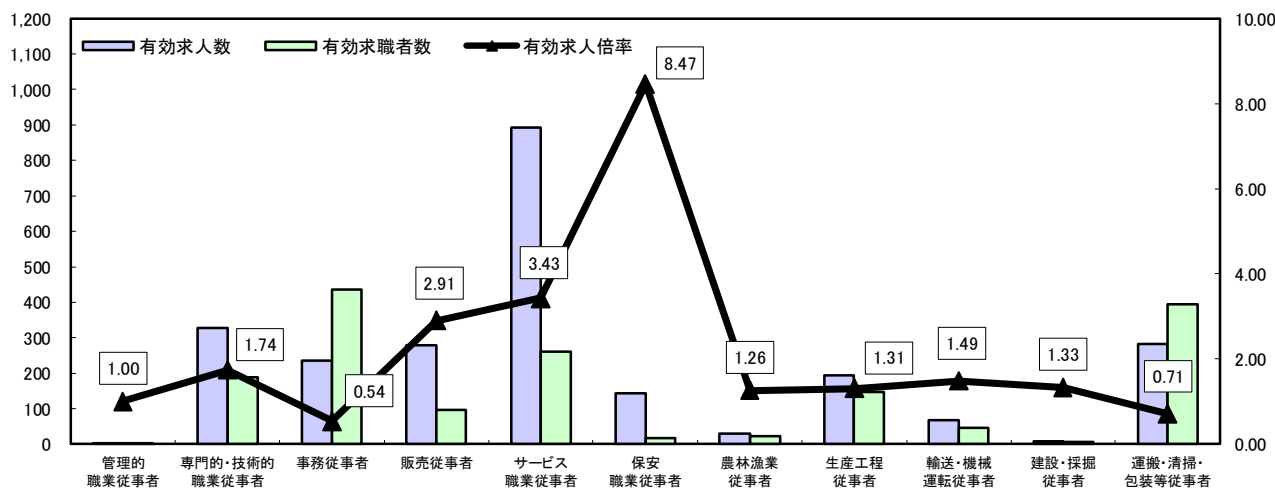
常用



*有効求人人数・有効求職者数は左目盛(人)、有効求人倍率は右目盛(倍)

	管理的職業従事者	専門的・技術的職業従事者	事務従事者	販売従事者	サービス職業従事者	保安職業従事者	農林漁業従事者	生産工程従事者	輸送・機械運転従事者	建設・採掘従事者	運搬・清掃・包装等従事者	職業の合計
有効求人人数	15	847	304	380	596	224	39	756	300	527	184	4,172
有効求職者数	11	273	505	100	236	27	26	347	130	58	232	2,573
有効求人倍率	1.36	3.10	0.60	3.80	2.53	8.30	1.50	2.18	2.31	9.09	0.79	1.62

常用的パート



*有効求人人数・有効求職者数は左目盛(人)、有効求人倍率は右目盛(倍)

	管理的職業従事者	専門的・技術的職業従事者	事務従事者	販売従事者	サービス職業従事者	保安職業従事者	農林漁業従事者	生産工程従事者	輸送・機械運転従事者	建設・採掘従事者	運搬・清掃・包装等従事者	職業の合計
有効求人人数	2	328	235	279	893	144	29	194	67	8	281	2,460
有効求職者数	2	188	435	96	260	17	23	148	45	6	395	2,234
有効求人倍率	1.00	1.74	0.54	2.91	3.43	8.47	1.26	1.31	1.49	1.33	0.71	1.10

- (注) 1 有効求人倍率は、有効求職者1人あたりの有効求人数を意味しています。
 2 [職業の合計]欄には、[職業分類不能]を含みます。
 3 常用とは、雇用契約において雇用期間の定めがないか又は4ヶ月以上の雇用期間が定められているもの(季節労働者を除く)をいいます。
 4 常用的パートとは、パートタイムのうち雇用期間の定めがないか又は4ヶ月以上の雇用期間によって就労するものをいいます。