

令和8年速報

京都労働局 管内の
労働災害発生状況



京都労働局

令和8年4月末現在
(令和8年5月作成)

災害統計資料 目次

(P10以外は、新型コロナウイルス感染症関連を除く)

- 1・2 業種別 労働災害発生状況(円グラフ、対前年同期比較)
- 3 業種別・年別 労働災害発生状況
- 4 業種別・事故型別 労働災害発生状況
- 5 業種別・起因物別 労働災害発生状況
- 6 事故の型別 労働災害発生状況(円グラフ)
起因物別 労働災害発生状況(円グラフ)
- 7 重点業種別・事故型別 労働災害発生状況(棒グラフ)
重点業種別・起因物別 労働災害発生状況(棒グラフ)
- 8 重点業種別・規模別 労働災害発生状況(棒グラフ)
重点業種別・年齢別 労働災害発生状況(棒グラフ)
- 9 新型コロナウイルス感染内数
- 10～12 監督署別・業種別 労働災害発生状況
- 13 死亡災害一覧
- 14 死亡災害発生状況(対前年同期比較 速報)

1 令和8年速報

令和8年4月末現在 業種別 労働災害発生状況

(新型コロナウイルス感染症関連を除く)

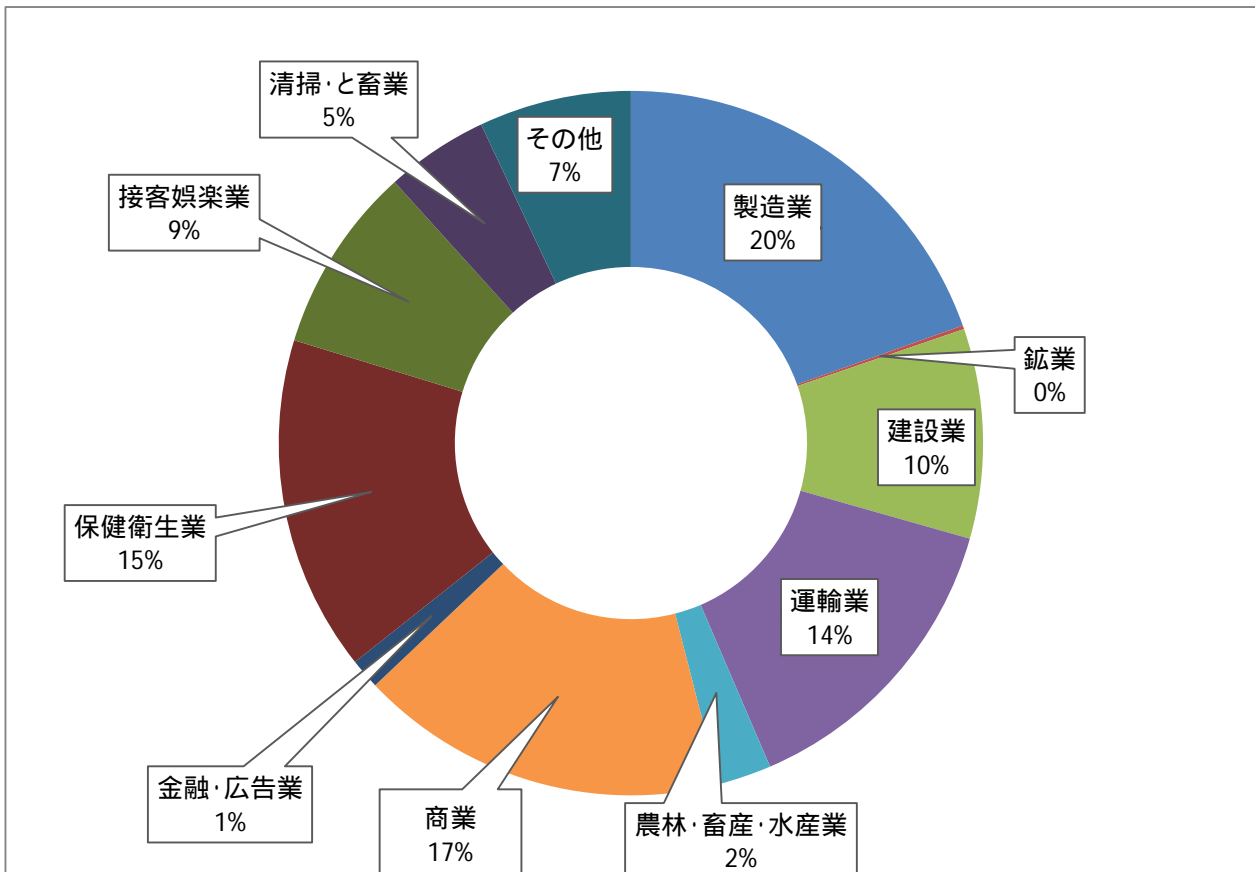
京都労働局

対前年同期増減

全産業
572 人

(前年増減
13 人)

製造業	112 人	8
鉱業	1 人	1
建設業	55 人	-8
運輸業	81 人	-7
農林・畜産・水産業	14 人	6
商業	97 人	18
金融・広告業	8 人	6
保健衛生業	88 人	10
接客娯楽業	49 人	-2
清掃・と畜業	27 人	-13
その他	40 人	-6



休業4日以上死傷災害数は、労働者死傷病報告による。

(令和8年5月作成)

2 京都労働局管内の業種別労働災害発生状況

令和8年速報

令和8年4月末現在（対前年比較）

（新型コロナウイルス感染症関連を除く）

（令和8年5月作成）

京都労働局

業種	休業4日以上の死傷災害				死亡災害		
	令和8年	令和7年	対前年増減	増減率(%)	8年	7年	対前年増減
全産業	572	559	13	2.3	1	1	
製造業	112	104	8	7.7			
食料品製造業	37	44	-7	-15.9			
繊維工業・繊維製品製造業	3	2	1	50.0			
木材・木製品・家具等製造業	5	4	1	25.0			
パルプ・紙・印刷・製本業	10	6	4	66.7			
化学工業	8	8	±0				
窯業土石製品製造業	3	3	±0				
鉄鋼・非鉄金属製造業	3	4	-1	-25.0			
金属製品製造業	9	12	-3	-25.0			
一般機械器具製造業	5	3	2	66.7			
電気機械器具製造業	10	5	5	100.0			
輸送用機械等製造業	7	4	3	75.0			
電気・ガス・水道業	1	0	1				
その他の製造業	11	9	2	22.2			
鉱業	1	0	1				
建設業	55	63	-8	-12.7		1	-1
土木工事業	7	12	-5	-41.7			
建築工事業	34	33	1	3.0		1	-1
木造家屋等建築工事業	6	10	-4	-40.0			
その他の建設業	14	18	-4	-22.2			
運輸業	81	88	-7	-8.0			
鉄道等・道路旅客運送業	19	17	2	11.8			
道路貨物運送・陸上貨物取扱業	62	70	-8	-11.4			
その他の運輸交通・港湾運送業	0	1	-1	-100.0			
農林・畜産・水産業	14	8	6	75.0			
林業	5	4	1	25.0			
商業	97	79	18	22.8			
小売業	75	56	19	33.9			
金融・広告業	8	2	6	300.0			
保健衛生業	88	78	10	12.8			
社会福祉施設	65	59	6	10.2			
接客娯楽業	49	51	-2	-3.9			
旅館業	9	10	-1	-10.0			
飲食店	29	32	-3	-9.4			
ゴルフ場の事業	4	4	±0				
清掃・と畜業	27	40	-13	-32.5			
ビルメンテナンス業	14	20	-6	-30.0			
産業廃棄物処理業	9	8	1	12.5			
その他	40	46	-6	-13.0	1		1
警備業	9	11	-2	-18.2	1		1

休業4日以上の死傷災害数は、労働者死傷病報告による。死亡災害は死亡災害報告による。

3 京都労働局管内の

業種別・年別 労働災害発生状況

(令和3年以降は、新型コロナウイルス感染症関連を除く)

京都労働局

業 種	休業4日以上 [○] の死傷災害(確定) 【()内は死亡者数】					令和8年速報 令和8年4月末現在
	令和3年	令和4年	令和5年	令和6年	令和7年	令和8年
全 産 業	2,528 ⁽¹⁵⁾	2,489 ⁽¹⁰⁾	2,672 ⁽¹⁷⁾	2,560 ⁽⁵⁾	2,694 ⁽⁷⁾	572 ⁽¹⁾
製 造 業	452 ⁽²⁾	417 ⁽⁰⁾	455 ⁽⁵⁾	469 ⁽²⁾	487 ⁽⁰⁾	112 ⁽⁰⁾
食料品製造業	139	148	156	179	173	37
繊維工業・繊維製品製造業	12	22	19	14	23	3
木材・木製品・家具等製造業	22	11	21	16	15	5
パルプ・紙・印刷・製本業	35	25	47	24	30	10
化学工業	21	33	32	29	42	8
窯業土石製品製造業	18	7	14	12	13	3
鉄鋼・非鉄金属製造業	11	11	10	17	19	3
金属製品製造業	56	46	55	47	49	9
一般機械器具製造業	56	41	29	40	25	5
電気機械器具製造業	23	13	25	32	25	10
輸送用機械等製造業	12	15	5	11	16	7
電気・ガス・水道業	3	2	2	1	5	1
その他の製造業	44	43	40	47	52	11
鉱 業	3 ⁽¹⁾	2 ⁽⁰⁾	1 ⁽⁰⁾	4 ⁽⁰⁾	5 ⁽⁰⁾	1 ⁽⁰⁾
建 設 業	263 ⁽¹⁾	252 ⁽⁵⁾	266 ⁽³⁾	207 ⁽⁰⁾	238 ⁽²⁾	55 ⁽⁰⁾
土木工事業	47	53	47	31	51	7
建築工事業	161	163	132	125	130	34
木造家屋等建築工事業	35	33	42	32	38	6
その他の建設業	55	36	87	51	57	14
運 輸 業	402 ⁽¹⁾	411 ⁽⁰⁾	403 ⁽⁴⁾	366 ⁽²⁾	347 ⁽¹⁾	81 ⁽⁰⁾
鉄道等・道路旅客運送業	77	76	86	84	100	19
道路貨物運送・陸上貨物取扱業	325	332	316	276	242	62
その他の運輸交通・港湾運送業	0	3	1	6	5	0
農林・畜産・水産業	59 ⁽¹⁾	58 ⁽¹⁾	68 ⁽¹⁾	58 ⁽⁰⁾	50 ⁽⁰⁾	14 ⁽⁰⁾
林業	20	19	25	19	18	5
商 業	387 ⁽²⁾	371 ⁽¹⁾	413 ⁽²⁾	411 ⁽⁰⁾	493 ⁽²⁾	97 ⁽⁰⁾
小売業	297	281	301	296	323	75
金融・広告業	26	23	19	21	20	8
保健衛生業	424	389	435	411	471	88
社会福祉施設	322	272	347	304	350	65
接客娯楽業	177	197	232	243	232	49
旅館業	33	37	57	57	50	9
飲食店	105	118	138	142	149	29
ゴルフ場の事業	20	19	17	12	15	4
清掃・と畜業	118	154	172	151	131	27
ビルメンテナンス業	75	82	106	81	76	14
産業廃棄物処理業	25	28	23	35	26	9
そ の 他	217 ⁽⁴⁾	215 ⁽¹⁾	208 ⁽¹⁾	219 ⁽⁰⁾	220 ⁽²⁾	40 ⁽¹⁾
警備業	48	35	31	28	46	9

休業4日以上[○]の死傷災害数は、労働者死傷病報告による。死亡災害は死亡災害報告による。

(令和8年5月作成)

業種	区分	墮落・転落	転倒	激突	飛来・落下	崩壊・倒壊	激突され	巻き込まれ・巻き込まれ	切れ・こすれ	踏み抜き	おぼれ	物高と温の・接低温	と有の書接物触等	感電	爆発	破裂	火災	(交通路事故)	(交通事故(その他))	無理な動作	動作の反動	その他	分類不能	合計	(スコロ参考) 新型コロナウイルス感染症(関連)
全産業		88	154	21	27	3	26	64	33	0	2	9	6	0	0	0	2	37	0	96	3	1	572	2	
製造業		10	20	4	5	0	7	29	12	0	0	2	3	0	0	0	0	1	0	16	2	1	112	0	
食品製造業		2	6	1	1		3	11	5			1	1							5	1		37		
繊維工業・繊維製品製造業					1		1													1			3		
木材・木製品・家具等製造業		1						2	2														5		
パルプ・紙・印刷・製本業		1	3				1	3												2			10		
化学工業			1		1			4	1				1										8		
窯業土石製品製造業		2	1																				3		
鉄鋼・非鉄金属製造業							1						1							1			3		
金属製品製造業		1	1	1	1			4				1											9		
一般機械器具製造業			1				1	1	1											1			5		
電気機械器具製造業		1	2	1				3												1	1	1	10		
輸送用機械等製造業		1	1		1				1											3			7		
電気・ガス・水道業			1																				1		
その他の製造業		1	3	1				1	2									1		2			11		
鉱業					1																		1		
建設業		21	5	1	4	2	5	7	4	0	2	2	0	0	0	0	1	0	0	1	0	0	55	0	
土木工事業			2	1	2		1				1												7		
建築工事業		16			2	2	3	4	4			1					1			1			34		
木造家屋等建築工事業		4				1		1															6		
その他の建設業		5	3				1	3			1	1											14		
運輸業		16	19	4	5	0	2	6	1	0	0	1	0	0	0	0	0	11	0	16	0	0	81	0	
鉄道等・道路旅客運送業			7					1									6		5				19		
道路貨物運送・陸上貨物取扱業		16	12	4	5		2	5	1			1					5		11				62		
その他の運輸交通・港湾運送業																									
農林・畜産・水産業		4	0	0	0	0	3	2	4	0	0	0	0	0	0	0	0	0	0	1	0	0	14	0	
林業		2					2	1															5		
商業		14	37	4	1	0	2	7	3	0	0	1	1	0	0	0	0	7	0	20	0	0	97	0	
小売業		10	28	3			2	5	3			1						7		16			75		
金融・広告業		1	3	0	0	0	0	0	0	0	0	0	0	0	0	0	0	2	0	2	0	0	8	0	
保健衛生業		5	31	2	1	0	3	6	1	0	0	0	0	0	0	0	1	8	0	29	1	0	88	2	
社会福祉施設		2	22	1	1		2	4	1								1	7		23	1		65	1	
接客娯楽業		8	16	4	3	1	3	2	5	0	0	3	1	0	0	0	0	0	0	3	0	0	49	0	
旅館業		3	2	1	1								1							1			9		
飲食店		4	11	3	1	1			5			3								1			29		
ゴルフ場の事業		1			1		1													1			4		
清掃・と畜業		3	7	2	4	0		4	0	0	0	0	0	0	0	0	0	0	0	7	0	0	27	0	
ビルメンテナンス業		3	4	1	1			2												3			14		
産業廃棄物処理業			1	1	2			1												4			9		
その他		6	16		3		1	1	3				1					7	0	1	0	0	39	0	
警備業		2	5															2					9		

休業4日以上の死傷災害数は、労働者死傷病報告による。

業種	区分	動力機械							物上装置・運搬機械				その他の装置等							物販設備・構築物・建築物等	物質材料			荷	環境等	その他		分類不能	合計				
		原動機	機動力伝導機	用木材加工機	建設用機	用金属加工機	機一般動力機	材車伐両系機	小計	レ動カ等ク	動力運搬機	乗物	小計	圧力容器	化学設備	溶接装置	炉・窯等	電気設備	工入具機等機		用具	装その重の他設備	小計			寄危険物等	材材金属・石・料等木			小計	起その因の他の物の	起その因の他の物の	
全産業		0	2	6	2	12	30	1	53	7	42	39	88	1	0	3	1	2	33	31	18	89	195	7	24	31	26	11	9	69	1	572	
製造業		0	1	2	0	11	20	0	34	3	9	1	13	0	0	1	0	0	6	3	3	13	25	4	9	13	4	0	1	8	1	112	
食料品製造業			1				13		14		2	1	3					4		1	5	9	1	2	3	2		1			37		
繊維工業・繊維製品製造業							1		1															1	1				1		3		
木材・木製品・家具等製造業				2					2		2		2											1	1						5		
パルプ・紙・印刷・製本業					1	1			2		2		2						1		1	3				2					10		
化学工業					1	4			5													1	1	1	2						8		
窯業土石製品製造業											1		1									2									3		
鉄鋼・非鉄金属製造業											1		1										1		1				1		3		
金属製品製造業					3				3	2			2						1		1	1	1	1	2						9		
一般機械器具製造業					2				2				2									2		1	1						5		
電気機械器具製造業					3				3				3					1			1	2		1	1			2	1		10		
輸送用機械等製造業																1			1		3	1		1	1			2			7		
電気・ガス・水道業																						1									1		
その他の製造業					1	1			2	1	1		2						1		2	3						2			11		
鉱業																								1	1						1		
建設業				3	1	1	2		7	3	1		4			2	1		2	9	2	16	19		3	3	1	4		1		55	
土木工事業																				1	1	1		2	2	1	2				7		
建築工事業				3		1	1		5	3			3			2			1	5	1	9	13		1	1			2	1		34	
木造家屋等建築工事業										1			1						1		1	3							1		6		
その他の建設業					1		1		2		1		1			1		4		6	5										14		
運輸業										1	21	10	32						9	3		12	19		3	3	10	1		4		81	
鉄道等・道路旅客運送業												7	7									6				2			4		19		
道路貨物運送・陸上貨物取扱業										1	21	3	25						9	3		12	13		3	3	8	1				62	
その他の運輸交通・港湾運送業																																	
農林・畜産・水産業			1	1				1	3										3	1	1	5	1				4		1			14	
林業								1	1									1								3					5		
商業					1		2		3		7	9	16						1	3	6	2	12	43	1		1	8		14			97
小売業							2		2		4	7	11					3	5	1	9	36					6		11			75	
金融・広告業											1	1	2						1	1	1	3							2			8	
保健衛生業							1		1			10	10						3	2	3	8	28		1	1		6	34			88	
社会福祉施設							1		1			9	9					2		2	4	17			1	1		6	27			65	
接客娯楽業							2		2					1					2	2	4	9	28	1	3	4	1	1	2	2		49	
旅館業																			1		1	6	1		1	2						9	
飲食店							1		1					1					2	1	3	7	17		1	1	1		1	1		29	
ゴルフ場の事業																						2			1	1		1				4	
清掃・と畜業							1		1			2	2						1	1	2	3	7	10		3	3	2		2			27
ビルメンテナンス業																			1	1		2	4	8						2			14
産業廃棄物処理業							1		1		1		1						1	1		2	1		2	2	2					9	
その他							2		2			8	8						4	2		6	19	1	1	2		1	1			39	
警備業											1	1	2						1			1	5				1					9	

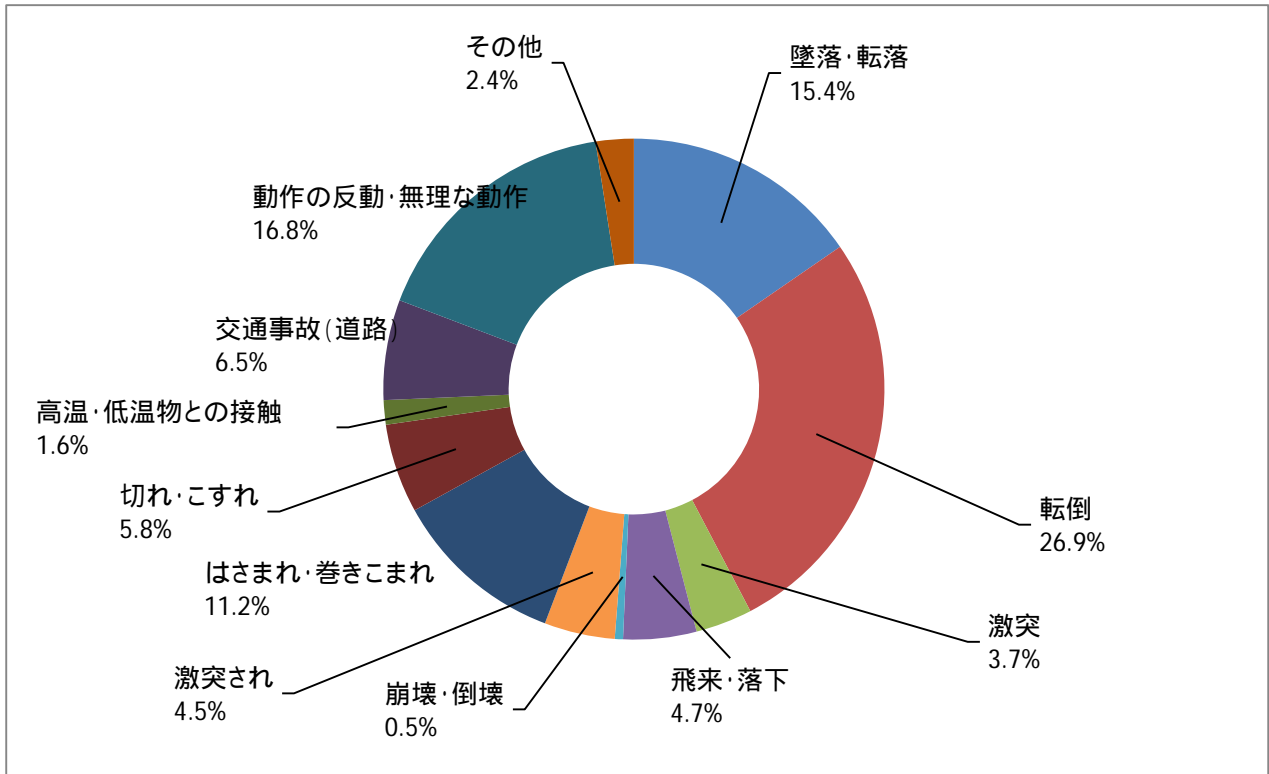
休業4日以上の死傷災害数は、労働者死傷病報告による。

6 令和8年速報 事故の型別 労働災害発生状況

(新型コロナウイルス感染症関連を除く)

(全産業 572 人)

京都労働局
令和8年4月末現在
(令和8年5月作成)

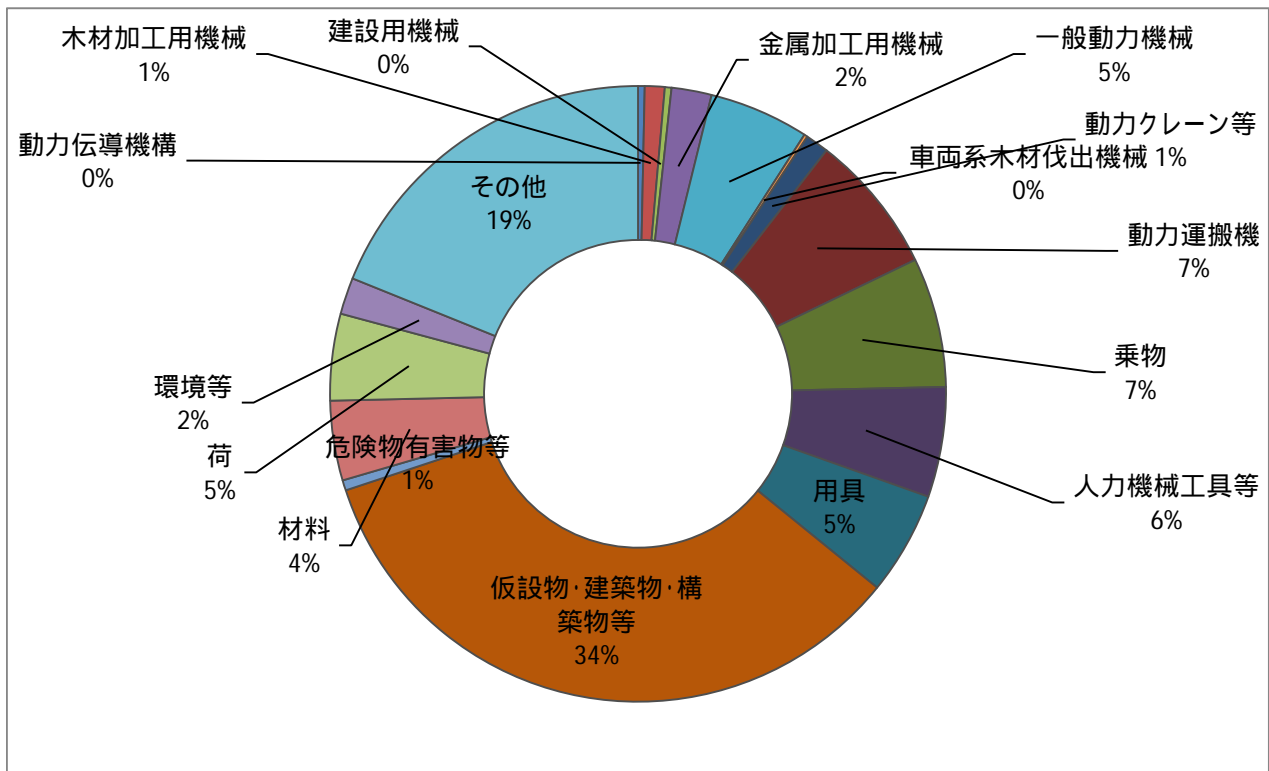


令和8年速報 起因物別 労働災害発生状況

(新型コロナウイルス感染症関連を除く)

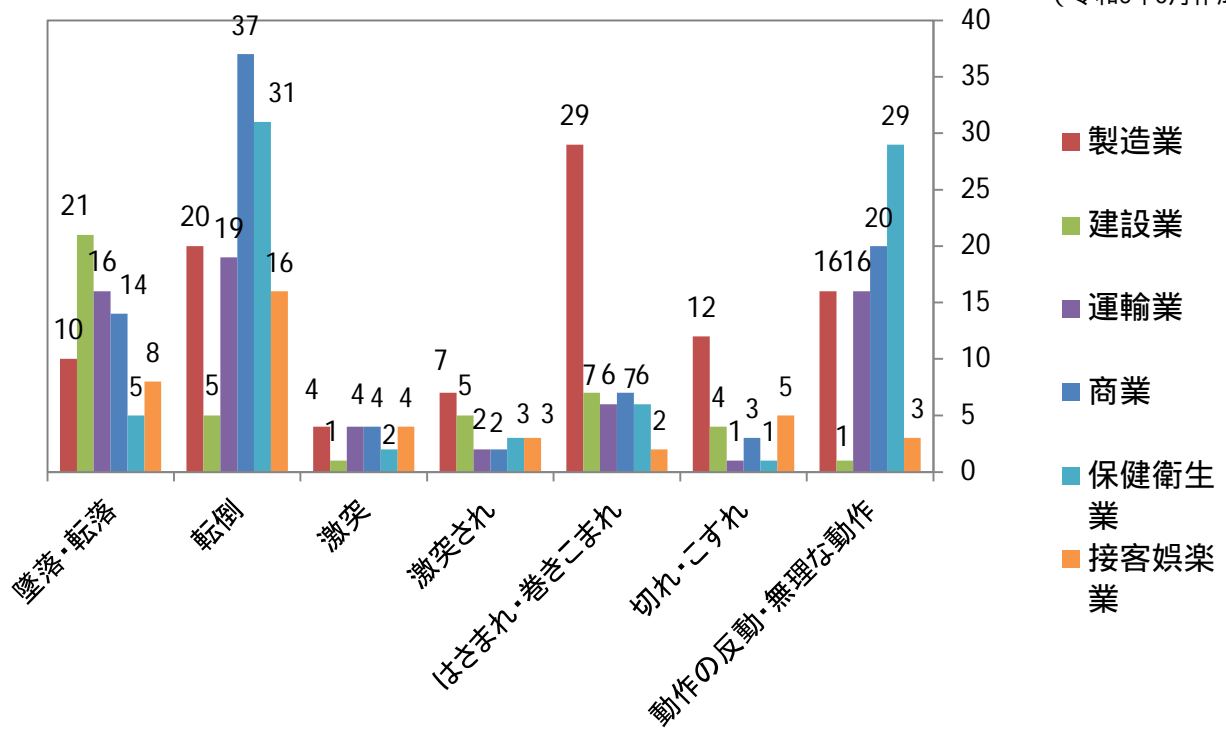
(全産業 572 人)

京都労働局
令和8年4月末現在
(令和8年5月作成)



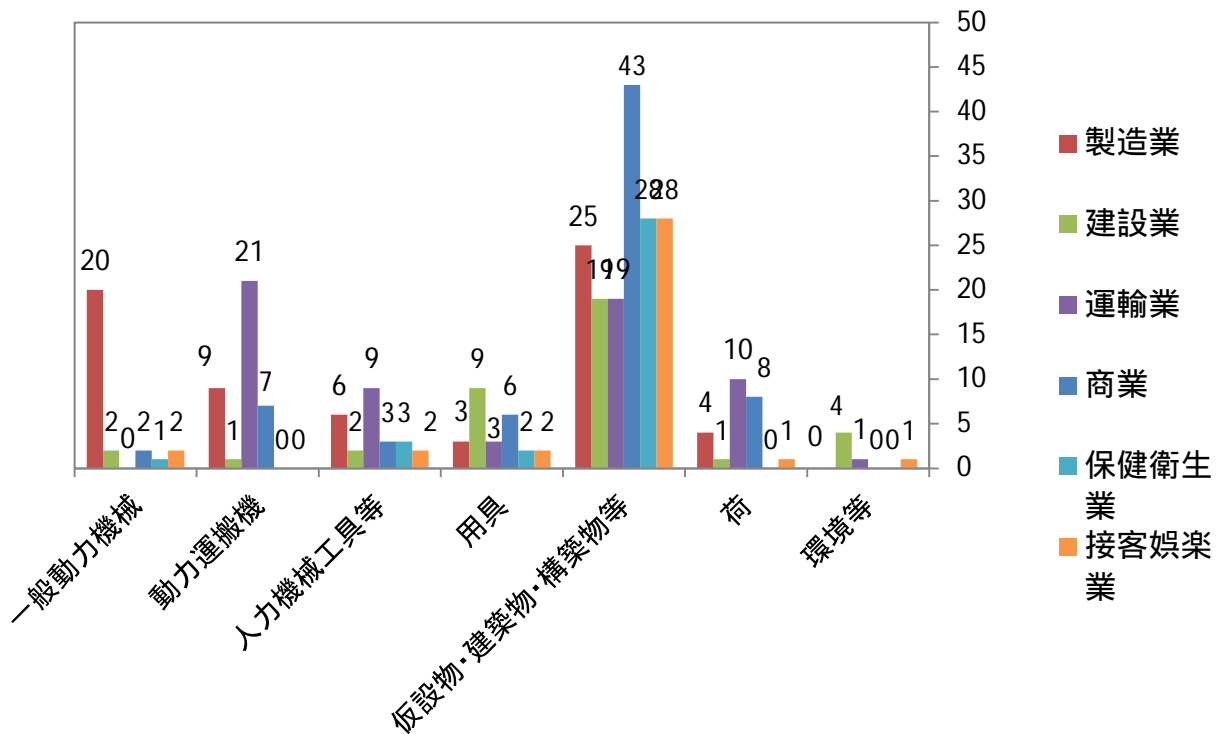
7 令和8年速報 事故の型別 労働災害発生状況 (重点業種別)

京都労働局
令和8年4月末現在
(令和8年5月作成)



令和8年速報 起因物別 労働災害発生状況 (重点業種別)

京都労働局
令和8年4月末現在
(令和8年5月作成)



8 令和8年速報 規模別労働災害発生状況

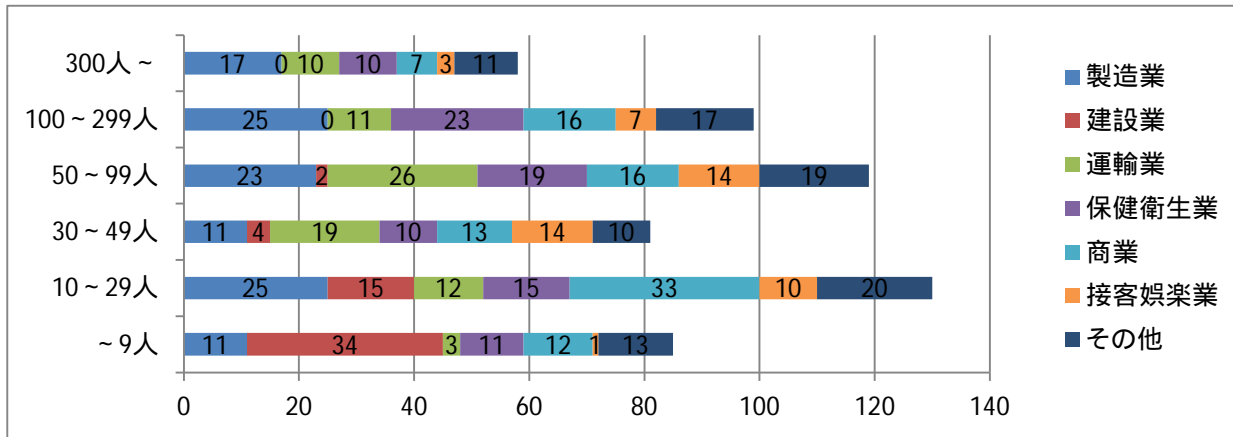
令和8年4月末現在

(重点業種別)

(新型コロナウイルス感染症関連を除く)

京都労働局

	~9人	10~29人	30~49人	50~99人	100~299人	300人~	計
製造業	11	25	11	23	25	17	112
建設業	34	15	4	2	0	0	55
運輸業	3	12	19	26	11	10	81
保健衛生業	11	15	10	19	23	10	88
商業	12	33	13	16	16	7	97
接客娯楽業	1	10	14	14	7	3	49
その他	13	20	10	19	17	11	90
計	85	130	81	119	99	58	572
割合	14.86%	22.73%	14.16%	20.80%	17.31%	10.14%	100.00%



令和8年速報 年齢別労働災害発生状況

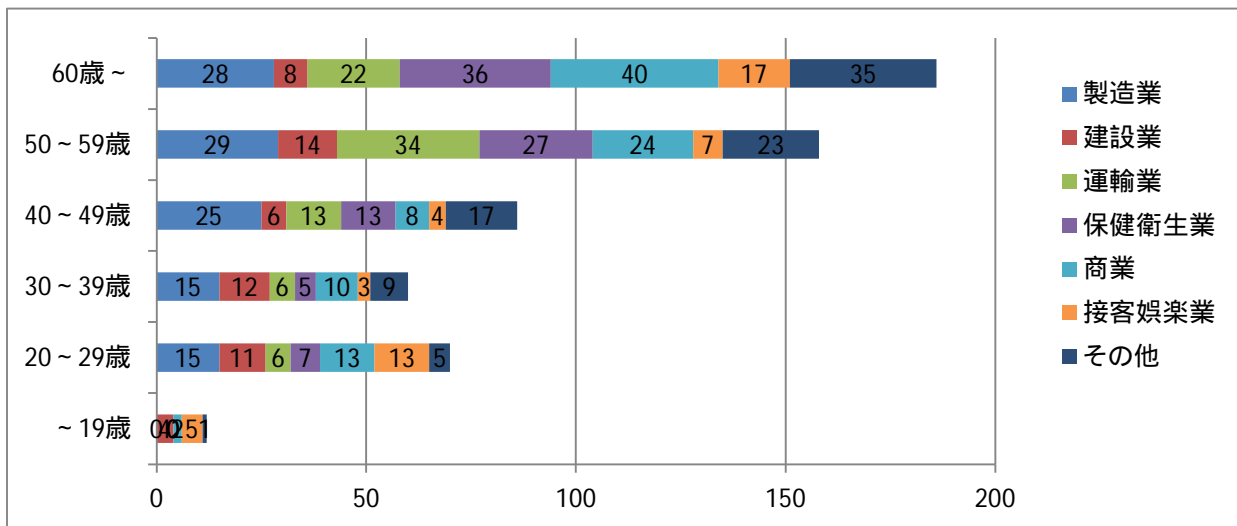
令和8年4月末現在

(重点業種別)

(新型コロナウイルス感染症関連を除く)

京都労働局

	~19歳	20~29歳	30~39歳	40~49歳	50~59歳	60歳~	計
製造業	0	15	15	25	29	28	112
建設業	4	11	12	6	14	8	55
運輸業	0	6	6	13	34	22	81
保健衛生業	0	7	5	13	27	36	88
商業	2	13	10	8	24	40	97
接客娯楽業	5	13	3	4	7	17	49
その他	1	5	9	17	23	35	90
計	12	70	60	86	158	186	572
割合	2.10%	12.24%	10.49%	15.03%	27.62%	32.52%	100.00%



休業4日以上の死傷災害数は、労働者死傷病報告による。

(令和8年5月作成)

9 京都労働局管内の業種別労働災害発生状況

令和8年速報

令和8年4月末現在（対前年比較）

（新型コロナウイルス感染症関連を含む）

（令和8年5月作成）

京都労働局

業種	休業4日以上 ¹ の死傷災害				死亡災害		
	令和8年	令和7年	対前年増減	増減率(%)	8年	7年	対前年増減
全産業	574	573	1	0.2	1	1	
製造業	112	104	8	7.7			
食料品製造業	37	44	-7	-15.9			
繊維工業・繊維製品製造業	3	2	1	50.0			
木材・木製品・家具等製造業	5	4	1	25.0			
パルプ・紙・印刷・製本業	10	6	4	66.7			
化学工業	8	8	±0				
窯業土石製品製造業	3	3	±0				
鉄鋼・非鉄金属製造業	3	4	-1	-25.0			
金属製品製造業	9	12	-3	-25.0			
一般機械器具製造業	5	3	2	66.7			
電気機械器具製造業	10	5	5	100.0			
輸送用機械等製造業	7	4	3	75.0			
電気・ガス・水道業	1	0	1				
その他の製造業	11	9	2	22.2			
鉱業	1	0	1				
建設業	55	63	-8	-12.7		1	-1
土木工事業	7	12	-5	-41.7			
建築工事業	34	33	1	3.0		1	-1
木造家屋等建築工事業	6	10	-4	-40.0			
その他の建設業	14	18	-4	-22.2			
運輸業	81	88	-7	-8.0			
鉄道等・道路旅客運送業	19	17	2	11.8			
道路貨物運送・陸上貨物取扱業	62	70	-8	-11.4			
その他の運輸交通・港湾運送業	0	1	-1	-100.0			
農林・畜産・水産業	14	8	6	75.0			
林業	5	4	1	25.0			
商業	97	79	18	22.8			
小売業	75	56	19	33.9			
金融・広告業	8	2	6	300.0			
保健衛生業	90	92	-2	-2.2			
社会福祉施設	66	63	3	4.8			
接客娯楽業	49	51	-2	-3.9			
旅館業	9	10	-1	-10.0			
飲食店	29	32	-3	-9.4			
ゴルフ場の事業	4	4	±0				
清掃・と畜業	27	40	-13	-32.5			
ビルメンテナンス業	14	20	-6	-30.0			
産業廃棄物処理業	9	8	1	12.5			
その他	40	46	-6	-13.0	1		1
警備業	9	11	-2	-18.2	1		1

¹休業4日以上¹の死傷災害数は、労働者死傷病報告による。死亡災害は死亡災害報告による。

令和8年4月末現在

(新型コロナウイルス感染症関連を除く)

(令和8年5月作成)

京 都 労 働 局

区 分 業 種	休業4日以上の死傷災害							
	京都局	京都上	京都下	京都南	福知山	舞 鶴	丹 後	園 部
全 産 業	572	117	146	190	33	19	34	33
製 造 業	112	4	25	47	13	3	6	14
食料品製造業	37	2	4	24	4			3
繊維工業・繊維製品製造業	3		1	1			1	
木材・木製品・家具等製造業	5			2				3
パルプ・紙・印刷・製本業	10		2	8				
化学工業	8		2	1	1		2	2
窯業土石製品製造業	3			1	1			1
鉄鋼・非鉄金属製造業	3		1			2		
金属製品製造業	9		3	4	1		1	
一般機械器具製造業	5		1	1	1		2	
電気機械器具製造業	10	1	3	3				3
輸送用機械等製造業	7	1	3		1	1		1
電気・ガス・水道業	1							1
その他の製造業	11		5	2	4			
鉱 業	1					1		
建 設 業	55	14	12	11	6	7	3	2
土木工事業	7			3	1	2	1	
建築工事業	34	10	9	7	2	2	2	2
木造家屋等建築工事業	6	4		2				
その他の建設業	14	4	3	1	3	3		
運 輸 業	81	10	18	40	4	2	3	4
鉄道等・道路旅客運送業	19	9	7	2				1
道路貨物運送・陸上貨物取扱業	62	1	11	38	4	2	3	3
その他の運輸交通・港湾運送業								
農林・畜産・水産業	14	4	3	1	1		3	2
林業	5	2		1	1			1
商 業	97	21	30	30	3	3	7	3
小売業	75	17	23	19	3	3	7	3
金融・広告業	8	1	4	3				
保健衛生業	88	21	22	28	3	3	7	4
社会福祉施設	65	17	17	17	3	1	6	4
接客娯楽業	49	16	14	13	2		3	1
旅館業	9	4	1		1		3	
飲食店	29	10	12	6	1			
ゴルフ場の事業	4			3				1
清掃・と畜業	27	12	8	5	1			1
ビルメンテナンス業	14	6	6	2				
産業廃棄物処理業	9	5	1	3				
そ の 他	40	14	10	12			2	2
警備業	9	4	4	1				

休業4日以上の死傷災害数は、労働者死傷病報告による。

11 令和8年速報 監督署別 労働災害発生状況

令和8年4月末現在 (対前年同期比較)

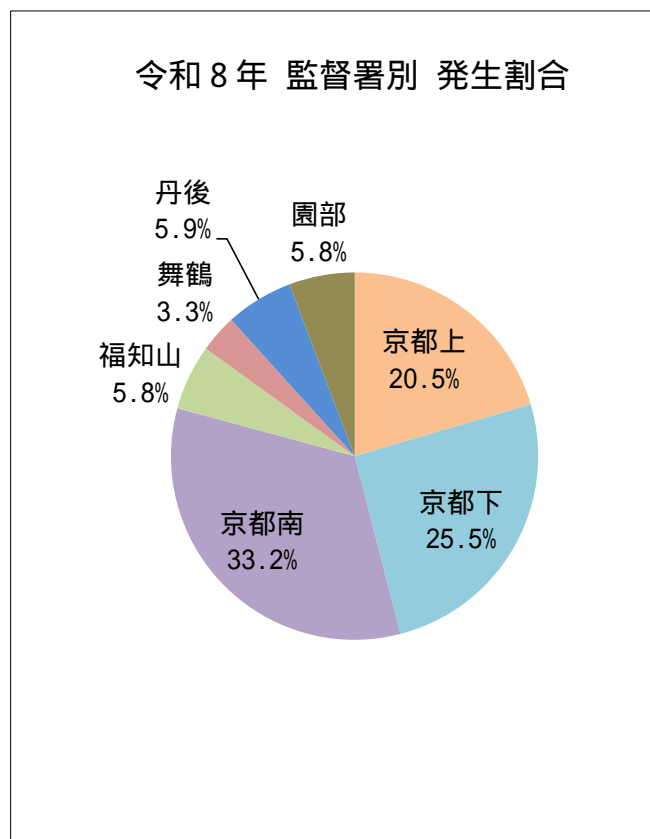
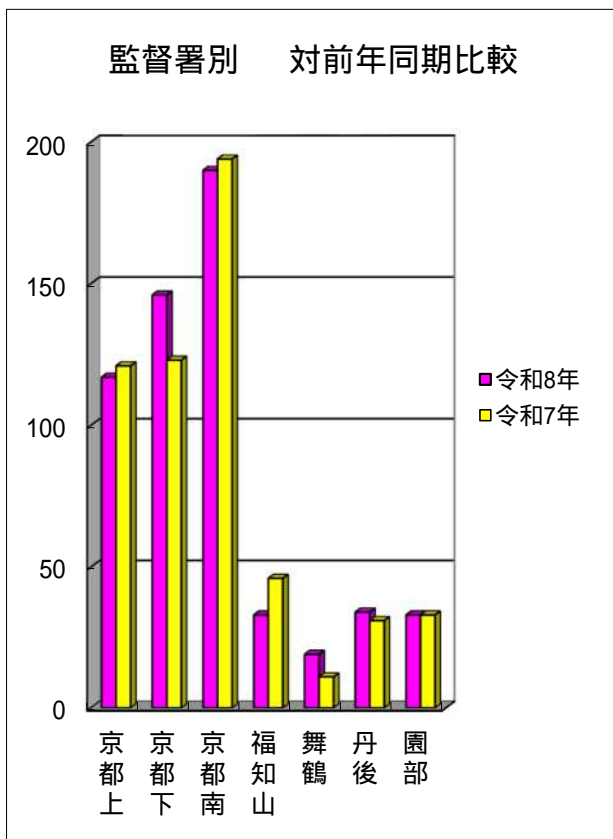
(新型コロナウイルス感染症関連を除く)

京都労働局

	休業4日以上の死傷災害					
	令和8年		令和7年		増減数・率	
	死傷災害	構成比 (%)	死傷災害	構成比 (%)	増減数	増減率 (%)
京都労働局	572	100.0%	559	100.0%	13	2.3%
京都上	117	20.5%	121	21.6%	-4	-3.3%
京都下	146	25.5%	123	22.0%	23	18.7%
京都南	190	33.2%	194	34.7%	-4	-2.1%
福知山	33	5.8%	46	8.2%	-13	-28.3%
舞鶴	19	3.3%	11	2.0%	8	72.7%
丹後	34	5.9%	31	5.5%	3	9.7%
園部	33	5.8%	33	5.9%		

休業4日以上の死傷災害数は、労働者死傷病報告による。

(令和8年5月作成)



12 令和8年速報 京都府内の監督署別・業種別労働災害発生状況

令和8年4月末現在 速報 (新型コロナウイルス感染症関連を除く) (令和8年5月作成)

京都労働局

業種	休業4日以上之死傷災害															
	京都局当年	京都局前年	京都上当年	京都上前年	京都下当年	京都下前年	京都南当年	京都南前年	福知山当年	福知山前年	舞鶴当年	舞鶴前年	丹後当年	丹後前年	園部当年	園部前年
全産業	572	559	117	121	146	123	190	194	33	46	19	11	34	31	33	33
製造業	112	104	4	2	25	29	47	40	13	18	3	2	6	5	14	8
食料品製造業	37	44	2	1	4	11	24	18	4	9				2	3	3
繊維工業・繊維製品製造業	3	2			1	1	1						1	1		
木材・木製品・家具等製造業	5	4					2			2		1			3	1
パルプ・紙・印刷・製本業	10	6			2	1	8	1		2				1		1
化学工業	8	8			2	1	1	5	1	2			2		2	
窯業土石製品製造業	3	3					1	1	1	2		1			1	1
鉄鋼・非鉄金属製造業	3	4			1	3		1			2					
金属製品製造業	9	12			3	3	4	8	1				1			1
一般機械器具製造業	5	3			1	2	1	1	1				2			
電気機械器具製造業	10	5	1		3	2	3	1		2					3	
輸送用機械等製造業	7	4	1	1	3	1			1	1	1				1	1
電気・ガス・水道業	1														1	
その他の製造業	11	9			5	4	2	4	4					1		
鉱業	1										1					
建設業	55	63	14	22	12	10	11	16	6	4	7	2	3	6	2	3
土木工事業	7	12		3			3	4	1	1	2	2	1	1		1
建築工事業	34	33	10	16	9	5	7	7	2	1	2		2	3	2	1
木造家屋等建築工事業	6	10	4	4		1	2	1					3	1		1
その他の建設業	14	18	4	3	3	5	1	5	3	2	3	2	2	2		1
運輸業	81	88	10	11	18	18	40	49	4	4	2	2	3	1	4	3
鉄道等・道路旅客運送業	19	17	9	8	7	5	2	3						1	1	
道路貨物運送・陸上貨物取扱業	62	70	1	3	11	12	38	46	4	4	2	2	3		3	3
その他の運輸交通・港湾運送業		1				1										
農林・畜産・水産業	14	8	4	5	3		1	1	1	1			3	1	2	
林業	5	4	2	3			1		1	1					1	
商業	97	79	21	13	30	20	30	25	3	6	3	3	7	6	3	6
小売業	75	56	17	11	23	11	19	15	3	6	3	3	7	5	3	5
金融・広告業	8	2	1	1	4		3	1								
保健衛生業	88	78	21	29	22	9	28	27	3	4	3		7	5	4	4
社会福祉施設	65	59	17	21	17	6	17	21	3	3	1		6	5	4	3
接客娯楽業	49	51	16	18	14	9	13	15	2	2			3	3	1	4
旅館業	9	10	4	4	1	4			1				3	2		
飲食店	29	32	10	13	12	5	6	9	1	2				1		2
ゴルフ場の事業	4	4					3	2							1	2
清掃・と畜業	27	40	12	9	8	16	5	8	1	4		2		1	1	
ビルメンテナンス業	14	20	6	8	6	7	2			4		1				
産業廃棄物処理業	9	8	5		1	1	3	6						1		
その他	40	46	14	11	10	12	12	12		3			2	3	2	5
警備業	9	11	4	2	4	4	1	3		1						1

休業4日以上之死傷災害数は、労働者死傷病報告による。

令和8年 死亡災害一覽 速報

(新型コロナウイルス感染症関連を除く)

京都労働局
令和8年4月末現在

災害発生月 時 間	業 種	事故の型	起 因 物	被災者概要 事業場規模	災 害 の 概 要
1 3月 3時	その 他 の 事 業 警 備 業	交通事故 (道路)	動力運搬機 トラック	男 60代 10 ~ 29 人	片側2車線の道路を走行していた大型トラックが、配水管布設替工事の工事のために交通規制を行っていた箇所に突っ込んだもの。

(令和8年5月作成)

全産業 1

【製造業0 鉱業0 建設業0 運輸業0 林業0 商業0 その他1】

14 令和8年 死亡災害発生状況 (対前年同期比較 速報)

令和8年4月末現在

(新型コロナウイルス感染症関連を除く)

京都労働局

1. 業種別発生状況

	8年	7年	増減
全産業	1	1	
製造業			
鉱業			
建設業		1	-1
運輸業			
農林・畜産・水産業			
商業			
その他	1		1

2. 事故の型別労働災害発生状況

	8年	7年	増減
事故の型別総計	1	1	
墜落・転落		1	-1
転倒			
激突			
飛来・落下			
崩壊・倒壊			
激突され			
はさまれ・巻き込まれ			
切れ・こすれ			
踏み抜き			
おぼれ			
高温・低温の物との接触			
有害物等との接触			
感電			
爆発			
破裂			
火災			
交通事故(道路)	1		1
交通事故(その他)			
動作の反動、無理な動作			
その他			
分類不能			

業種別発生状況のうち、建設業の内訳

	8年	7年	増減
建設業総計		1	-1
土木工事業			
建築工事業		1	-1
木造家屋等建築工事業			
その他の建設業			

3. 起因物別労働災害発生状況

	8年	7年	増減
起因物総計	1	1	
動力機械	原動機		
	動力伝導機構		
	木材加工用機械		
	建設機械等		
	金属加工用機械		
	一般動力機械		
	車両系木材伐出機械		
物上げ装置 搬運機械	動力クレーン等		
	動力運搬機	1	1
その他の装置等	乗物		
	化学設備		
	溶接装置		
	電気設備		
	人力機械工具等 用具		
その他の装置・設備			
仮設物・建築物・構築物等		1	-1
物質・材料	危険物・有害物等		
	材料		
荷			
環境等			
その他	その他の起因物		
	起因物なし		
	分類不能		

4. 年齢別労働災害発生状況

	8年	7年	増減
全年齢	1	1	
19歳以下			
20歳以上29歳以下		1	-1
30歳以上39歳以下			
40歳以上49歳以下			
50歳以上59歳以下			
60歳以上	1		1

5. 監督署別労働災害発生状況

	8年	7年	増減
京都労働局	1	1	
京都上署		1	-1
京都下署			
京都南署	1		1
福知山署			
舞鶴署			
丹後署			
園部署			

データは死亡災害報告による。

(令和8年5月作成)