

求人・求職バランスシート(令和8年2月分)

京都労働局

◎常用

職業計	(単位:人倍)		
	有効求人人数	有効求職者数	有効求人倍率 (原数値)
職業計	29,049	23,782	1.22
A 管理的職業従事者	99	114	0.87
B 専門的・技術的職業従事者	6,953	3,702	1.88
07 製造技術者(開発)	437	160	2.73
08 製造技術者(開発を除く)	387	250	1.55
09 建築・土木・測量技術者	1,159	170	6.82
10 情報処理・通信技術者	622	576	1.08
11 その他の技術者	38	39	0.97
12 医師、歯科医師、獣医師、薬剤師	85	42	2.02
13 保健師、助産師、看護師	1,206	432	2.79
14 医療技術者	547	130	4.21
15 その他の保健医療従事者	362	186	1.95
16 社会福祉専門職業従事者	1,674	572	2.93
22 美術家、デザイナー、写真家、映像撮影者	93	490	0.19
05.06.17~21.23.24その他の専門的職業	343	655	0.52
C 事務従事者	2,594	6,434	0.40
25 一般事務従事者	1,679	5,268	0.32
26 会計事務従事者	276	557	0.50
27 生産関連事務従事者	265	178	1.49
28 営業・販売事務従事者	260	260	1.00
29 外勤事務従事者	2	1	2.00
30 運輸・郵便事務従事者	82	22	3.73
31 事務用機器操作員	30	148	0.20
D 販売従事者	2,992	1,240	2.41
32 商品販売従事者	1,198	577	2.08
33 販売類似職業従事者	65	26	2.50
34 営業職業従事者	1,729	637	2.71
E サービス職業従事者	4,742	2,081	2.28
35 家庭生活支援サービス職業従事者	6	4	1.50
36 介護サービス職業従事者	2,074	636	3.26
37 保健医療サービス職業従事者	274	96	2.85
38 生活衛生サービス職業従事者	377	184	2.05
39 飲食調理従事者	1,153	506	2.28
40 接客・給仕職業従事者	634	396	1.60
41 居住施設・ビル等管理人	21	90	0.23
42 その他のサービス職業従事者	203	169	1.20
F 保安職業従事者	1,012	186	5.44
G 農林漁業従事者	193	197	0.98
H 生産工程従事者	3,591	1,767	2.03
49 生産設備制御・監視従事者(金属製品)	56	89	0.63
50 生産設備制御・監視従事者(金属製品を除く)	149	62	2.40
51 機械組立設備制御・監視従事者	45	36	1.25
52 製品製造・加工処理従事者(金属製品)	728	317	2.30
53 製品製造・加工処理従事者(金属製品を除く)	959	515	1.86
54 機械組立従事者	507	248	2.04
55 機械整備・修理従事者	724	131	5.53
56 製品検査従事者(金属製品)	69	27	2.56
57 製品検査従事者(金属製品を除く)	77	31	2.48
58 機械検査従事者	55	22	2.50
59 生産関連・生産類似作業従事者	222	289	0.77
I 輸送・機械運転従事者	2,586	806	3.21
60 鉄道運転従事者	4	6	0.67
61 自動車運転従事者	2,078	517	4.02
62 船舶・航空機運転従事者		0	-
63 その他の輸送従事者	180	115	1.57
64 定置・建設機械運転従事者	324	168	1.93
J 建設・採掘従事者	2,644	288	9.18
65 建設躯体工事従事者	547	34	16.09
66 建設従事者(建設躯体工事従事者を除く)	724	96	7.54
67 電気工事従事者	443	93	4.76
68 土木作業従事者	928	63	14.73
69 採掘従事者	2	2	1.00
K 運搬・清掃・包装等従事者	1,643	1,600	1.03
70 運搬従事者	947	646	1.47
71 清掃従事者	260	235	1.11
72 包装従事者	85	42	2.02
73 その他の運搬・清掃・包装等従事者	351	677	0.52
分類不能の職業		5,367	-
(IT関連職業)	1,331	902	1.48
(福祉関連職業)	4,840	1,457	3.32
(介護関連職種)	3,216	904	3.56
(その他の福祉関連職種)	1,624	553	2.94

◎常用的パート

職業計	(単位:人倍)		
	有効求人人数	有効求職者数	有効求人倍率 (原数値)
職業計	18,315	17,704	1.03
A 管理的職業従事者	10	19	0.53
B 専門的・技術的職業従事者	2,977	1,990	1.50
07 製造技術者(開発)	22	33	0.67
08 製造技術者(開発を除く)	19	92	0.21
09 建築・土木・測量技術者	68	34	2.00
10 情報処理・通信技術者	29	109	0.27
11 その他の技術者	6	14	0.43
12 医師、歯科医師、獣医師、薬剤師	64	64	1.00
13 保健師、助産師、看護師	861	457	1.88
14 医療技術者	293	75	3.91
15 その他の保健医療従事者	130	103	1.26
16 社会福祉専門職業従事者	1,032	406	2.54
22 美術家、デザイナー、写真家、映像撮影者	75	223	0.34
05.06.17~21.23.24その他の専門的職業	378	380	0.99
C 事務従事者	2,370	3,832	0.62
25 一般事務従事者	1,735	3,272	0.53
26 会計事務従事者	232	202	1.15
27 生産関連事務従事者	83	90	0.92
28 営業・販売事務従事者	152	83	1.83
29 外勤事務従事者	12	6	2.00
30 運輸・郵便事務従事者	98	10	9.80
31 事務用機器操作員	58	169	0.34
D 販売従事者	1,132	698	1.62
32 商品販売従事者	1,014	639	1.59
33 販売類似職業従事者	18	10	1.80
34 営業職業従事者	100	49	2.04
E サービス職業従事者	5,964	2,098	2.84
35 家庭生活支援サービス職業従事者	45	14	3.21
36 介護サービス職業従事者	2,063	531	3.89
37 保健医療サービス職業従事者	262	76	3.45
38 生活衛生サービス職業従事者	388	102	3.80
39 飲食調理従事者	1,625	637	2.55
40 接客・給仕職業従事者	1,119	368	3.04
41 居住施設・ビル等管理人	141	151	0.93
42 その他のサービス職業従事者	321	219	1.47
F 保安職業従事者	1,124	159	7.07
G 農林漁業従事者	197	111	1.77
H 生産工程従事者	1,195	749	1.60
49 生産設備制御・監視従事者(金属製品)	6	13	0.46
50 生産設備制御・監視従事者(金属製品を除く)	35	20	1.75
51 機械組立設備制御・監視従事者	7	11	0.64
52 製品製造・加工処理従事者(金属製品)	52	61	0.85
53 製品製造・加工処理従事者(金属製品を除く)	661	365	1.81
54 機械組立従事者	129	88	1.47
55 機械整備・修理従事者	62	31	2.00
56 製品検査従事者(金属製品)	42	20	2.10
57 製品検査従事者(金属製品を除く)	121	43	2.81
58 機械検査従事者	41	5	8.20
59 生産関連・生産類似作業従事者	39	92	0.42
I 輸送・機械運転従事者	661	308	2.15
60 鉄道運転従事者		0	-
61 自動車運転従事者	607	228	2.66
62 船舶・航空機運転従事者		0	-
63 その他の輸送従事者	19	37	0.51
64 定置・建設機械運転従事者	35	43	0.81
J 建設・採掘従事者	119	37	3.22
65 建設躯体工事従事者	11	1	11.00
66 建設従事者(建設躯体工事従事者を除く)	45	11	4.09
67 電気工事従事者	17	13	1.31
68 土木作業従事者	46	12	3.83
69 採掘従事者			-
K 運搬・清掃・包装等従事者	2,566	2,825	0.91
70 運搬従事者	463	300	1.54
71 清掃従事者	1,196	899	1.33
72 包装従事者	200	190	1.05
73 その他の運搬・清掃・包装等従事者	707	1,436	0.49
分類不能の職業		4,878	-
(IT関連職業)	224	303	0.74
(福祉関連職業)	3,666	1,176	3.12
(介護関連職種)	2,607	657	3.97
(その他の福祉関連職種)	1,059	519	2.04

※ 資料出所:職業安定業務統計 ※ 令和5年4月以降の職種については、平成21年12月改定の「日本標準職業分類」に基づく。

※ この数値は、京都労働局管内の公共職業安定所の合計数です。

※ 常用とは、雇用契約において雇用期間の定めがないか又は4ヶ月以上の雇用期間が定められているもの(季節労働者を除く)をいいます。

※ 常用的パートとは、パートタイムの内雇用期間の定めがないか又は4ヶ月以上の雇用期間によって就労するものをいいます。

※ ハローワークインターネットサービスの機能拡充に伴い、令和3年9月以降の数値には、ハローワークに来所せず、オンライン上で求職登録した求職者数や、求職者がハローワークインターネットサービスの求人へ直接応募した就職件数等が含まれています。

※ 「IT関連職業」及び「福祉関連職業」についてはそれぞれの職業から抽出した内数

「IT関連職業」とは…電気・電子・電気通信技術者、システムコンサルタント、システム設計者、パーソナルコンピューター操作員、電気機械器具組立従事者、電気通信設備工事従事者など

「介護関連職業」とは…福祉施設指導専門員、家政婦(夫)、家事手伝い、介護職員(医療・福祉施設等)、訪問介護従事者など

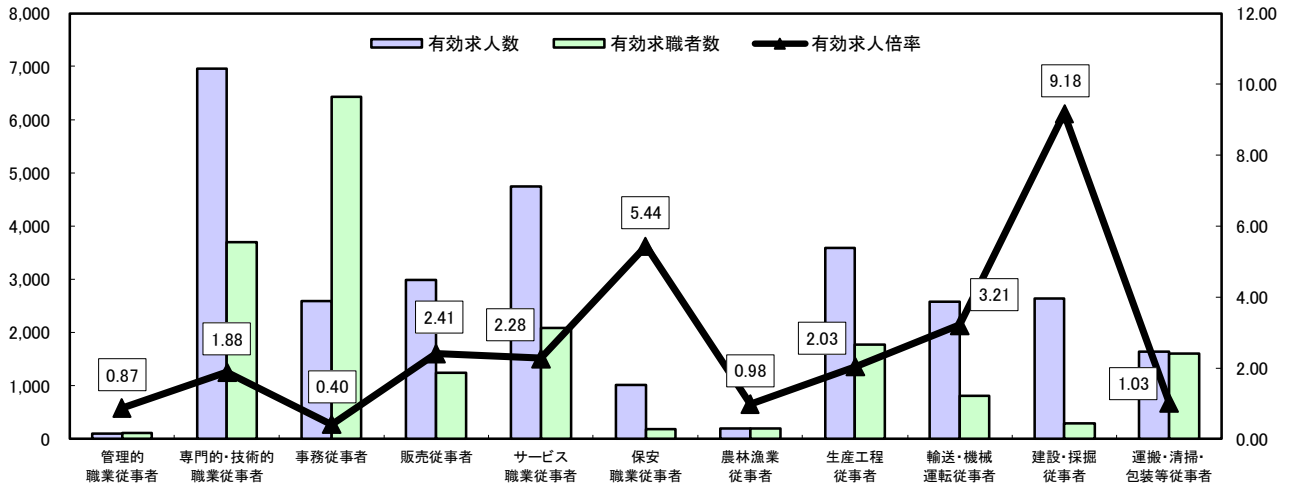
「その他の福祉関連職種」とは…保健師、助産師、看護師、理学療法士、作業療法士、視能訓練士、言語聴覚士、福祉相談指導専門員など

求人・求職バランスシート

令和8年2月

京都労働局

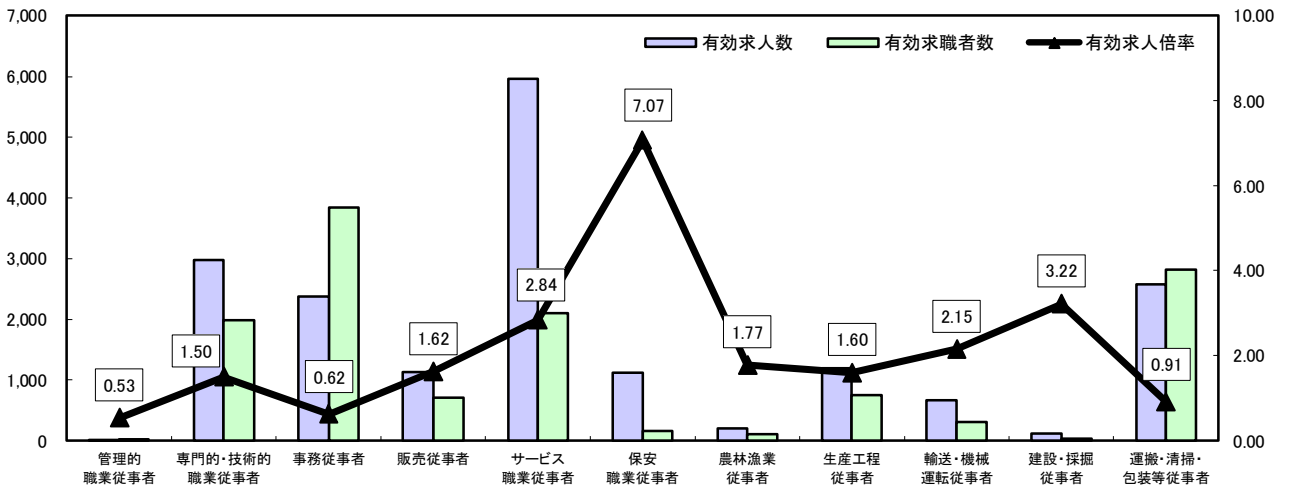
常用



*有効求人人数・有効求職者数は左目盛(人)、有効求人倍率は右目盛(倍)

	管理的職業従事者	専門的・技術的職業従事者	事務従事者	販売従事者	サービス職業従事者	保安職業従事者	農林漁業従事者	生産工程従事者	輸送・機械運転従事者	建設・採掘従事者	運搬・清掃・包装等従事者	職業の合計
有効求人人数	99	6,953	2,594	2,992	4,742	1,012	193	3,591	2,586	2,644	1,643	29,049
有効求職者数	114	3,702	6,434	1,240	2,081	186	197	1,767	806	288	1,600	23,782
有効求人倍率	0.87	1.88	0.40	2.41	2.28	5.44	0.98	2.03	3.21	9.18	1.03	1.22

常用的パート



*有効求人人数・有効求職者数は左目盛(人)、有効求人倍率は右目盛(倍)

	管理的職業従事者	専門的・技術的職業従事者	事務従事者	販売従事者	サービス職業従事者	保安職業従事者	農林漁業従事者	生産工程従事者	輸送・機械運転従事者	建設・採掘従事者	運搬・清掃・包装等従事者	職業の合計
有効求人人数	10	2,977	2,370	1,132	5,964	1,124	197	1,195	661	119	2,566	18,315
有効求職者数	19	1,990	3,832	698	2,098	159	111	749	308	37	2,825	17,704
有効求人倍率	0.53	1.50	0.62	1.62	2.84	7.07	1.77	1.60	2.15	3.22	0.91	1.03

- (注) 1 有効求人倍率は、有効求職者1人あたりの有効求人数を意味しています。
 2 [職業の合計]欄には、[職業分類不能]を含みます。
 3 常用とは、雇用契約において雇用期間の定めがないか又は4ヶ月以上の雇用期間が定められているもの(季節労働者を除く)をいいます。
 4 常用的パートとは、パートタイムのうち雇用期間の定めがないか又は4ヶ月以上の雇用期間によって就労するものをいいます。

求人・求職バランスシート(令和8年2月分)

ハローワーク南部5所計

(京都西陣所、京都七条所、伏見所、宇治所、京都田辺所)

◎常用

(単位:人倍)

	有効求人人数	有効求職者数	有効求人倍率 (原数値)
職業計	24,914	21,304	1.17
A 管理的職業従事者	84	103	0.82
B 専門的・技術的職業従事者	6,104	3,418	1.79
07 製造技術者(開発)	418	152	2.75
08 製造技術者(開発を除く)	332	208	1.60
09 建築・土木・測量技術者	841	158	5.32
10 情報処理・通信技術者	608	558	1.09
11 その他の技術者	32	37	0.86
12 医師、歯科医師、獣医師、薬剤師	60	39	1.54
13 保健師、助産師、看護師	1,075	366	2.94
14 医療技術者	483	120	4.03
15 その他の保健医療従事者	339	171	1.98
16 社会福祉専門職業従事者	1,531	504	3.04
22 美術家、デザイナー、写真家、映像撮影者	84	480	0.18
05.06.17~21.23.24その他の専門的職業	301	625	0.48
C 事務従事者	2,304	5,945	0.39
25 一般事務従事者	1,511	4,842	0.31
26 会計事務従事者	245	542	0.45
27 生産関連事務従事者	221	155	1.43
28 営業・販売事務従事者	236	248	0.95
29 外勤事務従事者		1	-
30 運輸・郵便事務従事者	65	18	3.61
31 事務用機器操作員	26	139	0.19
D 販売従事者	2,604	1,149	2.27
32 商品販売従事者	1,045	525	1.99
33 販売類似職業従事者	62	25	2.48
34 営業職業従事者	1,497	599	2.50
E サービス職業従事者	4,132	1,843	2.24
35 家庭生活支援サービス職業従事者	4	3	1.33
36 介護サービス職業従事者	1,847	555	3.33
37 保健医療サービス職業従事者	231	83	2.78
38 生活衛生サービス職業従事者	293	177	1.66
39 飲食調理従事者	1,031	434	2.38
40 接客・給仕職業従事者	551	360	1.53
41 居住施設・ビル等管理人	21	87	0.24
42 その他のサービス職業従事者	154	144	1.07
F 保安職業従事者	795	159	5.00
G 農林漁業従事者	155	171	0.91
H 生産工程従事者	2,879	1,441	2.00
49 生産設備制御・監視従事者(金属製品)	43	69	0.62
50 生産設備制御・監視従事者(金属製品を除く)	110	48	2.29
51 機械組立設備制御・監視従事者	40	34	1.18
52 製品製造・加工処理従事者(金属製品)	580	260	2.23
53 製品製造・加工処理従事者(金属製品を除く)	785	431	1.82
54 機械組立従事者	431	197	2.19
55 機械整備・修理従事者	555	108	5.14
56 製品検査従事者(金属製品)	59	23	2.57
57 製品検査従事者(金属製品を除く)	55	24	2.29
58 機械検査従事者	33	14	2.36
59 生産関連・生産類似作業従事者	188	233	0.81
I 輸送・機械運転従事者	2,288	686	3.34
60 鉄道運転従事者		5	-
61 自動車運転従事者	1,869	426	4.39
62 船舶・航空機運転従事者		0	-
63 その他の輸送従事者	148	95	1.56
64 定置・建設機械運転従事者	271	160	1.69
J 建設・採掘従事者	2,111	226	9.34
65 建設躯体工事従事者	449	29	15.48
66 建設従事者(建設躯体工事従事者を除く)	632	68	9.29
67 電気工事従事者	311	83	3.75
68 土木作業従事者	717	46	15.59
69 採掘従事者	2	0	-
K 運搬・清掃・包装等従事者	1,458	1,389	1.05
70 運搬従事者	833	554	1.50
71 清掃従事者	222	204	1.09
72 包装従事者	83	39	2.13
73 その他の運搬・清掃・包装等従事者	320	592	0.54
分類不能の職業		4,774	-
(IT関連職業)	1,229	858	1.43
(IT関連職業)	4,353	1,277	3.41
(介護関連職種)	2,895	800	3.62
(その他の福祉関連職種)	1,458	477	3.06

◎常用的パート

(単位:人倍)

	有効求人人数	有効求職者数	有効求人倍率 (原数値)
職業計	15,903	15,583	1.02
A 管理的職業従事者	8	17	0.47
B 専門的・技術的職業従事者	2,660	1,796	1.48
07 製造技術者(開発)	22	33	0.67
08 製造技術者(開発を除く)	17	64	0.27
09 建築・土木・測量技術者	48	30	1.60
10 情報処理・通信技術者	29	109	0.27
11 その他の技術者	6	12	0.50
12 医師、歯科医師、獣医師、薬剤師	51	63	0.81
13 保健師、助産師、看護師	760	393	1.93
14 医療技術者	259	70	3.70
15 その他の保健医療従事者	122	94	1.30
16 社会福祉専門職業従事者	943	354	2.66
22 美術家、デザイナー、写真家、映像撮影者	59	212	0.28
05.06.17~21.23.24その他の専門的職業	344	362	0.95
C 事務従事者	2,147	3,441	0.62
25 一般事務従事者	1,555	2,915	0.53
26 会計事務従事者	218	191	1.14
27 生産関連事務従事者	75	86	0.87
28 営業・販売事務従事者	142	75	1.89
29 外勤事務従事者	12	6	2.00
30 運輸・郵便事務従事者	91	9	10.11
31 事務用機器操作員	54	159	0.34
D 販売従事者	844	602	1.40
32 商品販売従事者	753	551	1.37
33 販売類似職業従事者	10	8	1.25
34 営業職業従事者	81	43	1.88
E サービス職業従事者	5,110	1,831	2.79
35 家庭生活支援サービス職業従事者	41	13	3.15
36 介護サービス職業従事者	1,837	475	3.87
37 保健医療サービス職業従事者	227	68	3.34
38 生活衛生サービス職業従事者	324	95	3.41
39 飲食調理従事者	1,422	533	2.67
40 接客・給仕職業従事者	876	316	2.77
41 居住施設・ビル等管理人	135	145	0.93
42 その他のサービス職業従事者	248	186	1.33
F 保安職業従事者	975	143	6.82
G 農林漁業従事者	169	84	2.01
H 生産工程従事者	981	610	1.61
49 生産設備制御・監視従事者(金属製品)	2	11	0.18
50 生産設備制御・監視従事者(金属製品を除く)	28	16	1.75
51 機械組立設備制御・監視従事者	7	10	0.70
52 製品製造・加工処理従事者(金属製品)	40	50	0.80
53 製品製造・加工処理従事者(金属製品を除く)	550	303	1.82
54 機械組立従事者	113	80	1.41
55 機械整備・修理従事者	53	28	1.89
56 製品検査従事者(金属製品)	24	14	1.71
57 製品検査従事者(金属製品を除く)	94	31	3.03
58 機械検査従事者	37	2	18.50
59 生産関連・生産類似作業従事者	33	65	0.51
I 輸送・機械運転従事者	600	270	2.22
60 鉄道運転従事者		0	-
61 自動車運転従事者	547	200	2.74
62 船舶・航空機運転従事者		0	-
63 その他の輸送従事者	19	32	0.59
64 定置・建設機械運転従事者	34	38	0.89
J 建設・採掘従事者	112	30	3.73
65 建設躯体工事従事者	11	1	11.00
66 建設従事者(建設躯体工事従事者を除く)	41	8	5.13
67 電気工事従事者	17	11	1.55
68 土木作業従事者	43	10	4.30
69 採掘従事者			-
K 運搬・清掃・包装等従事者	2,297	2,444	0.94
70 運搬従事者	392	259	1.51
71 清掃従事者	1,095	775	1.41
72 包装従事者	177	173	1.02
73 その他の運搬・清掃・包装等従事者	633	1,237	0.51
分類不能の職業		4,315	-
(IT関連職業)	204	290	0.70
(福祉関連職業)	3,275	1,039	3.15
(介護関連職種)	2,335	590	3.96
(その他の福祉関連職種)	940	449	2.09

※ 資料出所:職業安定業務統計 ※ 令和5年4月以降の職種については、平成21年12月改定の「日本標準職業分類」に基づく。

※ この数値は、京都労働局管内の南部5公共職業安定所の合計数です。

※ 常用とは、雇用契約において雇用期間の定めがないか又は4ヶ月以上の雇用期間が定められているもの(季節労働者を除く)をいいます。

※ 常用的パートとは、パートタイムの内雇用期間の定めがないか又は4ヶ月以上の雇用期間によって就労するものをいいます。

※ ハローワークインターネットサービスの機能拡充に伴い、令和3年9月以降の数値には、ハローワークに来所せず、オンライン上で求職登録した求職者数や、求職者がハローワークインターネットサービスの求人へ直接応募した就職件数等が含まれています。

※ 「IT関連職業」及び「福祉関連職業」についてはそれぞれの職業から抽出した内数

「IT関連職業」とは…電気・電子・電気通信技術者、システムコンサルタント、システム設計者、パーソナルコンピューター操作員、電気機械器具組立従事者、電気通信設備工事従事者など

「介護関連職業」とは…福祉施設指導専門員、家政婦(夫)、家事手伝い、介護職員(医療・福祉施設等)、訪問介護従事者など

「その他の福祉関連職種」とは…保健師、助産師、看護師、理学療法士、作業療法士、視能訓練士、言語聴覚士、福祉相談指導専門員など

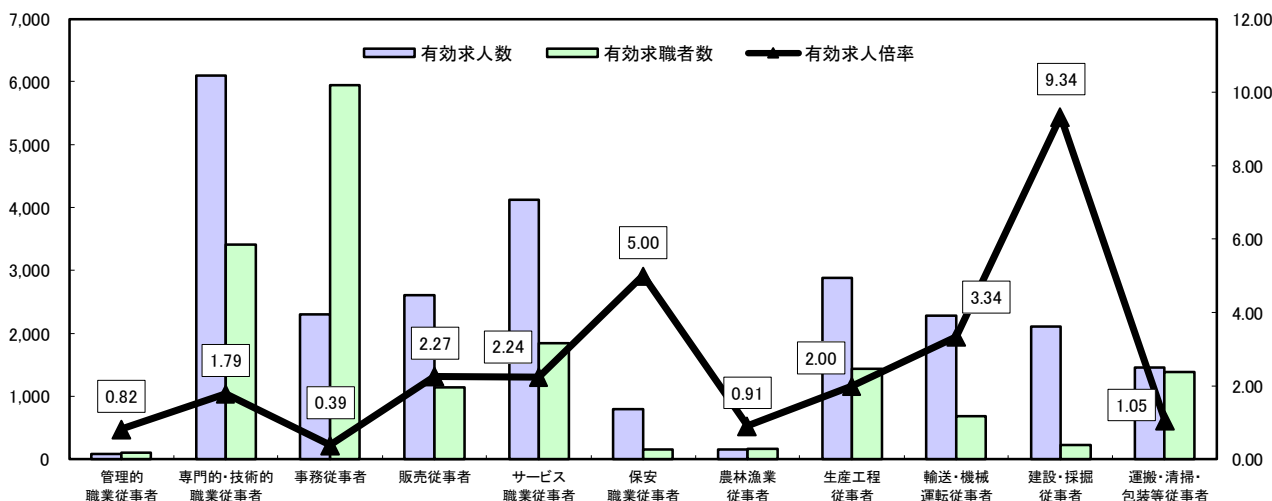
求人・求職バランスシート

令和8年2月

ハローワーク南部5所

(京都西陣所、京都七条所、伏見所、宇治所、京都田辺所)

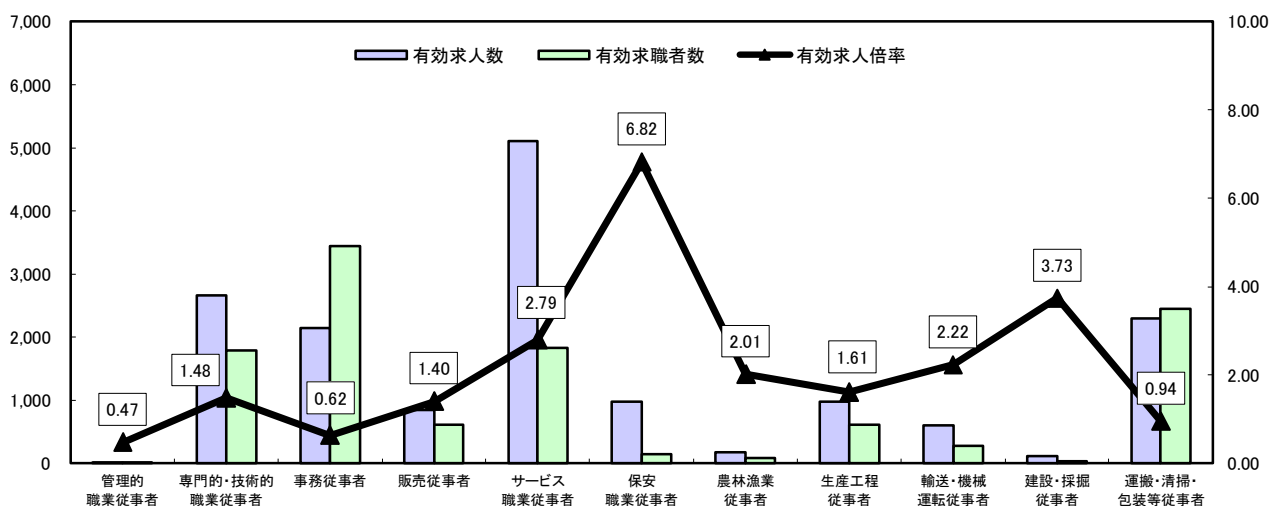
常用



*有効求人人数・有効求職者数は左目盛(人)、有効求人倍率は右目盛(倍)

	管理的職業従事者	専門的・技術的職業従事者	事務従事者	販売従事者	サービス職業従事者	保安職業従事者	農林漁業従事者	生産工程従事者	輸送・機械運転従事者	建設・採掘従事者	運搬・清掃・包装等従事者	職業の合計
有効求人人数	84	6,104	2,304	2,604	4,132	795	155	2,879	2,288	2,111	1,458	24,914
有効求職者数	103	3,418	5,945	1,149	1,843	159	171	1,441	686	226	1,389	21,304
有効求人倍率	0.82	1.79	0.39	2.27	2.24	5.00	0.91	2.00	3.34	9.34	1.05	1.17

常用的パート



*有効求人人数・有効求職者数は左目盛(人)、有効求人倍率は右目盛(倍)

	管理的職業従事者	専門的・技術的職業従事者	事務従事者	販売従事者	サービス職業従事者	保安職業従事者	農林漁業従事者	生産工程従事者	輸送・機械運転従事者	建設・採掘従事者	運搬・清掃・包装等従事者	職業の合計
有効求人人数	8	2,660	2,147	844	5,110	975	169	981	600	112	2,297	15,903
有効求職者数	17	1,796	3,441	602	1,831	143	84	610	270	30	2,444	15,583
有効求人倍率	0.47	1.48	0.62	1.40	2.79	6.82	2.01	1.61	2.22	3.73	0.94	1.02

- (注) 1 有効求人倍率は、有効求職者1人あたりの有効求人数を意味しています。
 2 [職業の合計]欄には、[職業分類不能]を含みます。
 3 常用とは、雇用契約において雇用期間の定めがないか又は4ヶ月以上の雇用期間が定められているもの(季節労働者を除く)をいいます。
 4 常用的パートとは、パートタイムのうち雇用期間の定めがないか又は4ヶ月以上の雇用期間によって就労するものをいいます。

求人・求職バランスシート(令和8年2月分)

◎常用

職業計	(単位:人倍)		
	有効求人人数	有効求職者数	有効求人倍率 (原数値)
A 管理的職業従事者	4,135	2,478	1.67
B 専門的・技術的職業従事者	849	284	2.99
07 製造技術者(開発)	19	8	2.38
08 製造技術者(開発を除く)	55	42	1.31
09 建築・土木・測量技術者	318	12	26.50
10 情報処理・通信技術者	14	18	0.78
11 その他の技術者	6	2	3.00
12 医師、歯科医師、獣医師、薬剤師	25	3	8.33
13 保健師、助産師、看護師	131	66	1.98
14 医療技術者	64	10	6.40
15 その他の保健医療従事者	23	15	1.53
16 社会福祉専門職業従事者	143	68	2.10
22 美術家、デザイナー、写真家、映像撮影者	9	10	0.90
05.06.17～21.23.24その他の専門的職業	42	30	1.40
C 事務従事者	290	489	0.59
25 一般事務従事者	168	426	0.39
26 会計事務従事者	31	15	2.07
27 生産関連事務従事者	44	23	1.91
28 営業・販売事務従事者	24	12	2.00
29 外勤事務従事者	2	0	-
30 運輸・郵便事務従事者	17	4	4.25
31 事務用機器操作員	4	9	0.44
D 販売従事者	388	91	4.26
32 商品販売従事者	153	52	2.94
33 販売類似職業従事者	3	1	3.00
34 営業職業従事者	232	38	6.11
E サービス職業従事者	610	238	2.56
35 家庭生活支援サービス職業従事者	2	1	2.00
36 介護サービス職業従事者	227	81	2.80
37 保健医療サービス職業従事者	43	13	3.31
38 生活衛生サービス職業従事者	84	7	12.00
39 飲食調理従事者	122	72	1.69
40 接客・給仕職業従事者	83	36	2.31
41 居住施設・ビル等管理人		3	-
42 その他のサービス職業従事者	49	25	1.96
F 保安職業従事者	217	27	8.04
G 農林漁業従事者	38	26	1.46
H 生産工程従事者	712	326	2.18
49 生産設備制御・監視従事者(金属製品)	13	20	0.65
50 生産設備制御・監視従事者(金属製品を除く)	39	14	2.79
51 機械組立設備制御・監視従事者	5	2	2.50
52 製品製造・加工処理従事者(金属製品)	148	57	2.60
53 製品製造・加工処理従事者(金属製品を除く)	174	84	2.07
54 機械組立従事者	76	51	1.49
55 機械整備・修理従事者	169	23	7.35
56 製品検査従事者(金属製品)	10	4	2.50
57 製品検査従事者(金属製品を除く)	22	7	3.14
58 機械検査従事者	22	8	2.75
59 生産関連・生産類似作業従事者	34	56	0.61
I 輸送・機械運転従事者	298	120	2.48
60 鉄道運転従事者	4	1	4.00
61 自動車運転従事者	209	91	2.30
62 船舶・航空機運転従事者			-
63 その他の輸送従事者	32	20	1.60
64 定置・建設機械運転従事者	53	8	6.63
J 建設・採掘従事者	533	62	8.60
65 建設躯体工事従事者	98	5	19.60
66 建設従事者(建設躯体工事従事者を除く)	92	28	3.29
67 電気工事従事者	132	10	13.20
68 土木作業従事者	211	17	12.41
69 採掘従事者		2	-
K 運搬・清掃・包装等従事者	185	211	0.88
70 運搬従事者	114	92	1.24
71 清掃従事者	38	31	1.23
72 包装従事者	2	3	0.67
73 その他の運搬・清掃・包装等従事者	31	85	0.36
分類不能の職業		593	-
(IT関連職業)	102	44	2.32
(福祉関連職業)	487	180	2.71
(介護関連職種)	321	104	3.09
(その他の福祉関連職種)	166	76	2.18

◎常用的パート

ハローワーク北部3所計
(福祉山所、舞鶴所、峰山所)

職業計	(単位:人倍)		
	有効求人人数	有効求職者数	有効求人倍率 (原数値)
A 管理的職業従事者	2,412	2,121	1.14
B 専門的・技術的職業従事者	317	194	1.63
07 製造技術者(開発)		0	-
08 製造技術者(開発を除く)	2	28	0.07
09 建築・土木・測量技術者	20	4	5.00
10 情報処理・通信技術者		0	-
11 その他の技術者		2	-
12 医師、歯科医師、獣医師、薬剤師	13	1	13.00
13 保健師、助産師、看護師	101	64	1.58
14 医療技術者	34	5	6.80
15 その他の保健医療従事者	8	9	0.89
16 社会福祉専門職業従事者	89	52	1.71
22 美術家、デザイナー、写真家、映像撮影者	16	11	1.45
05.06.17～21.23.24その他の専門的職業	34	18	1.89
C 事務従事者	223	391	0.57
25 一般事務従事者	180	357	0.50
26 会計事務従事者	14	11	1.27
27 生産関連事務従事者	8	4	2.00
28 営業・販売事務従事者	10	8	1.25
29 外勤事務従事者			-
30 運輸・郵便事務従事者	7	1	7.00
31 事務用機器操作員	4	10	0.40
D 販売従事者	288	96	3.00
32 商品販売従事者	261	88	2.97
33 販売類似職業従事者	8	2	4.00
34 営業職業従事者	19	6	3.17
E サービス職業従事者	854	267	3.20
35 家庭生活支援サービス職業従事者	4	1	4.00
36 介護サービス職業従事者	226	56	4.04
37 保健医療サービス職業従事者	35	8	4.38
38 生活衛生サービス職業従事者	64	7	9.14
39 飲食調理従事者	203	104	1.95
40 接客・給仕職業従事者	243	52	4.67
41 居住施設・ビル等管理人	6	6	1.00
42 その他のサービス職業従事者	73	33	2.21
F 保安職業従事者	149	16	9.31
G 農林漁業従事者	28	27	1.04
H 生産工程従事者	214	139	1.54
49 生産設備制御・監視従事者(金属製品)	4	2	2.00
50 生産設備制御・監視従事者(金属製品を除く)	7	4	1.75
51 機械組立設備制御・監視従事者		1	-
52 製品製造・加工処理従事者(金属製品)	12	11	1.09
53 製品製造・加工処理従事者(金属製品を除く)	111	62	1.79
54 機械組立従事者	16	8	2.00
55 機械整備・修理従事者	9	3	3.00
56 製品検査従事者(金属製品)	18	6	3.00
57 製品検査従事者(金属製品を除く)	27	12	2.25
58 機械検査従事者	4	3	1.33
59 生産関連・生産類似作業従事者	6	27	0.22
I 輸送・機械運転従事者	61	38	1.61
60 鉄道運転従事者			-
61 自動車運転従事者	60	28	2.14
62 船舶・航空機運転従事者			-
63 その他の輸送従事者		5	-
64 定置・建設機械運転従事者	1	5	0.20
J 建設・採掘従事者	7	7	1.00
65 建設躯体工事従事者			-
66 建設従事者(建設躯体工事従事者を除く)	4	3	1.33
67 電気工事従事者		2	-
68 土木作業従事者	3	2	1.50
69 採掘従事者			-
K 運搬・清掃・包装等従事者	269	381	0.71
70 運搬従事者	71	41	1.73
71 清掃従事者	101	124	0.81
72 包装従事者	23	17	1.35
73 その他の運搬・清掃・包装等従事者	74	199	0.37
分類不能の職業		563	-
(IT関連職業)	20	13	1.54
(福祉関連職業)	391	137	2.85
(介護関連職種)	272	67	4.06
(その他の福祉関連職種)	119	70	1.70

※ 資料出所:職業安定業務統計 ※ 令和5年4月以降の職種については、平成21年12月改定の「日本標準職業分類」に基づく。

※ この数値は、京都労働局管内の北部3公共職業安定所の合計数です。

※ 常用とは、雇用契約において雇用期間の定めがないか又は4ヶ月以上の雇用期間が定められているもの(季節労働者を除く)をいいます。

※ 常用的パートとは、パートタイムの内雇用期間の定めがないか又は4ヶ月以上の雇用期間によって就労するものをいいます。

※ ハローワークインターネットサービスの機能拡充に伴い、令和3年9月以降の数値には、ハローワークに来所せず、オンライン上で求職登録した求職者数や、求職者がハローワークインターネットサービスの求人へ直接応募した就職件数等が含まれています。

※ 「IT関連職業」及び「福祉関連職業」についてはそれぞれの職業から抽出した内数

「IT関連職業」とは…電気・電子・電気通信技術者、システムコンサルタント、システム設計者、パーソナルコンピューター操作員、電気機械器具組立従事者、電気通信設備工事従事者など

「介護関連職業」とは…福祉施設指導専門員、家政婦(夫)、家事手伝い、介護職員(医療・福祉施設等)、訪問介護従事者など

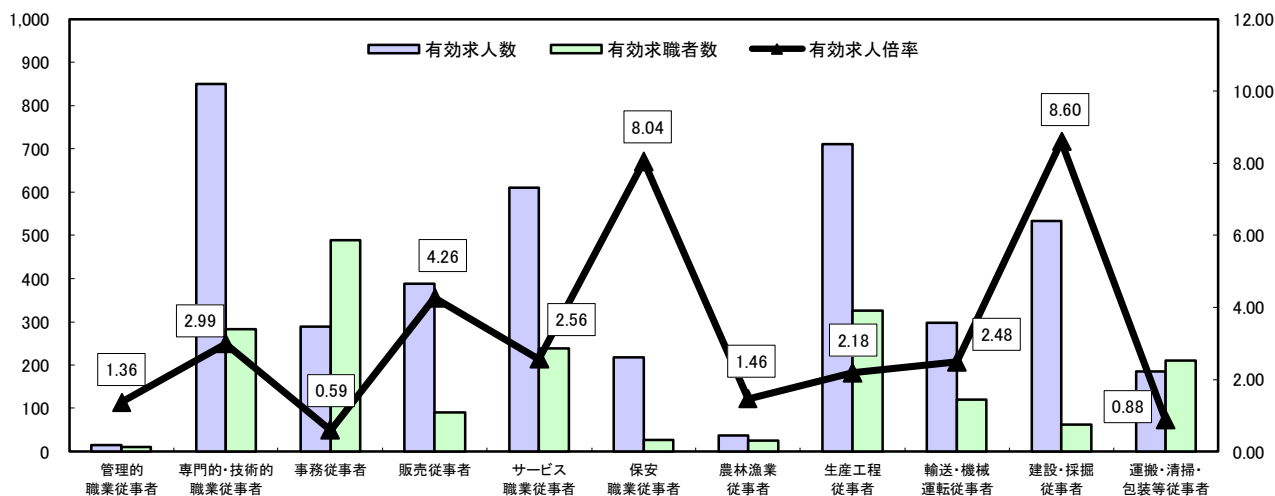
「その他の福祉関連職種」とは…保健師、助産師、看護師、理学療法士、作業療法士、視能訓練士、言語聴覚士、福祉相談指導専門員など

求人・求職バランスシート

令和8年2月

ハローワーク北部3所
(福知山所、舞鶴所、峰山所)

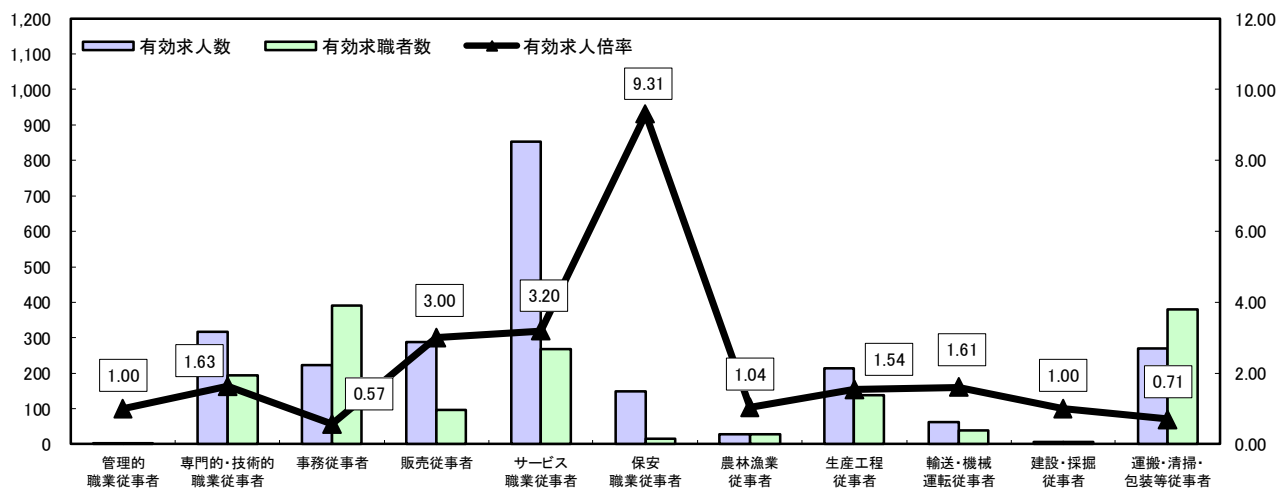
常用



*有効求人人数・有効求職者数は左目盛(人)、有効求人倍率は右目盛(倍)

	管理的職業従事者	専門的・技術的職業従事者	事務従事者	販売従事者	サービス職業従事者	保安職業従事者	農林漁業従事者	生産工程従事者	輸送・機械運転従事者	建設・採掘従事者	運搬・清掃・包装等従事者	職業の合計
有効求人人数	15	849	290	388	610	217	38	712	298	533	185	4,135
有効求職者数	11	284	489	91	238	27	26	326	120	62	211	2,478
有効求人倍率	1.36	2.99	0.59	4.26	2.56	8.04	1.46	2.18	2.48	8.60	0.88	1.67

常用的パート



*有効求人人数・有効求職者数は左目盛(人)、有効求人倍率は右目盛(倍)

	管理的職業従事者	専門的・技術的職業従事者	事務従事者	販売従事者	サービス職業従事者	保安職業従事者	農林漁業従事者	生産工程従事者	輸送・機械運転従事者	建設・採掘従事者	運搬・清掃・包装等従事者	職業の合計
有効求人人数	2	317	223	288	854	149	28	214	61	7	269	2,412
有効求職者数	2	194	391	96	267	16	27	139	38	7	381	2,121
有効求人倍率	1.00	1.63	0.57	3.00	3.20	9.31	1.04	1.54	1.61	1.00	0.71	1.14

- (注) 1 有効求人倍率は、有効求職者1人あたりの有効求人数を意味しています。
 2 [職業の合計]欄には、[職業分類不能]を含みます。
 3 常用とは、雇用契約において雇用期間の定めがないか又は4ヶ月以上の雇用期間が定められているもの(季節労働者を除く)をいいます。
 4 常用的パートとは、パートタイムのうち雇用期間の定めがないか又は4ヶ月以上の雇用期間によって就労するものをいいます。