

求人・求職バランスシート(令和7年12月分)

京都労働局

◎ 常 用

◎ 常用的パート

	(単位:人倍)		
	有効求人数	有効求職者数	有効求人倍率 (原数値)
職 業 計	28,309	22,391	1.26
A 管理的職業従事者	99	114	0.87
B 専門的・技術的職業従事者	6,985	3,549	1.97
07 製造技術者(開発)	428	145	2.95
08 製造技術者(開発を除く)	417	251	1.66
09 建築・土木・測量技術者	1,142	155	7.37
10 情報処理・通信技術者	622	572	1.09
11 その他の技術者	37	32	1.16
12 医師、歯科医師、獣医師、薬剤師	98	38	2.58
13 保健師、助産師、看護師	1,183	429	2.76
14 医療技術者	530	140	3.79
15 その他の保健医療従事者	344	151	2.28
16 社会福祉専門職業従事者	1,709	539	3.17
22 美術家、デザイナー、写真家、映像撮影者	78	519	0.15
05.06.17～21.23.24その他の専門的職業	397	578	0.69
C 事務従事者	2,280	5,952	0.38
25 一般事務従事者	1,391	4,870	0.29
26 会計事務従事者	261	515	0.51
27 生産関連事務従事者	263	162	1.62
28 営業・販売事務従事者	257	232	1.11
29 外勤事務従事者	2	3	0.67
30 運輸・郵便事務従事者	76	21	3.62
31 事務用機器操作員	30	149	0.20
D 販売従事者	2,904	1,237	2.35
32 商品販売従事者	1,122	565	1.99
33 販売類似職業従事者	88	28	3.14
34 営業職業従事者	1,694	644	2.63
E サービス職業従事者	4,796	1,974	2.43
35 家庭生活支援サービス職業従事者	4	3	1.33
36 介護サービス職業従事者	2,062	627	3.29
37 保健医療サービス職業従事者	270	95	2.84
38 生活衛生サービス職業従事者	370	165	2.24
39 飲食物調理従事者	1,180	471	2.51
40 接客・給仕職業従事者	681	386	1.76
41 居住施設・ビル等管理人	21	74	0.28
42 その他のサービス職業従事者	208	153	1.36
F 保安職業従事者	924	159	5.81
G 農林漁業従事者	181	166	1.09
H 生産工程従事者	3,481	1,665	2.09
49 生産設備制御・監視従事者(金属製品)	65	80	0.81
50 生産設備制御・監視従事者(金属製品を除く)	148	60	2.47
51 機械組立設備制御・監視従事者	44	31	1.42
52 製品製造・加工処理従事者(金属製品)	690	276	2.50
53 製品製造・加工処理従事者(金属製品を除く)	997	528	1.89
54 機械組立従事者	440	235	1.87
55 機械整備・修理従事者	687	105	6.54
56 製品検査従事者(金属製品)	58	25	2.32
57 製品検査従事者(金属製品を除く)	75	28	2.68
58 機械検査従事者	54	30	1.80
59 生産関連・生産類似作業従事者	223	267	0.84
I 輸送・機械運転従事者	2,540	780	3.26
60 鉄道運転従事者	4	3	1.33
61 自動車運転従事者	1,987	511	3.89
62 船舶・航空機運転従事者		0	-
63 その他の輸送従事者	154	102	1.51
64 定置・建設機械運転従事者	395	164	2.41
J 建設・採掘従事者	2,575	252	10.22
65 建設躯体工事従事者	538	32	16.81
66 建設従事者(建設躯体工事従事者を除く)	662	94	7.04
67 電気工事従事者	424	79	5.37
68 土木作業従事者	950	46	20.65
69 採掘従事者	1	1	1.00
K 運搬・清掃・包装等従事者	1,544	1,552	0.99
70 運搬従事者	823	619	1.33
71 清掃従事者	291	235	1.24
72 包装従事者	63	49	1.29
73 その他の運搬・清掃・包装等従事者	367	649	0.57
分類不能の職業		4,991	-
(IT関連職業)	1,300	863	1.51
(福祉関連職業)	4,793	1,422	3.37
(介護関連職種)	3,180	875	3.63
(その他の福祉関連職種)	1,613	547	2.95

	(単位:人倍)		
	有効求人数	有効求職者数	有効求人倍率 (原数値)
職 業 計	18,495	17,109	1.08
A 管理的職業従事者	6	20	0.30
B 専門的・技術的職業従事者	2,986	1,892	1.58
07 製造技術者(開発)	31	26	1.19
08 製造技術者(開発を除く)	21	89	0.24
09 建築・土木・測量技術者	70	29	2.41
10 情報処理・通信技術者	32	110	0.29
11 その他の技術者	5	15	0.33
12 医師、歯科医師、獣医師、薬剤師	70	62	1.13
13 保健師、助産師、看護師	861	448	1.92
14 医療技術者	312	77	4.05
15 その他の保健医療従事者	126	94	1.34
16 社会福祉専門職業従事者	1,102	389	2.83
22 美術家、デザイナー、写真家、映像撮影者	63	225	0.28
05.06.17～21.23.24その他の専門的職業	293	328	0.89
C 事務従事者	2,055	3,627	0.57
25 一般事務従事者	1,545	3,099	0.50
26 会計事務従事者	205	190	1.08
27 生産関連事務従事者	94	92	1.02
28 営業・販売事務従事者	144	74	1.95
29 外勤事務従事者	11	5	2.20
30 運輸・郵便事務従事者	32	14	2.29
31 事務用機器操作員	24	153	0.16
D 販売従事者	1,138	729	1.56
32 商品販売従事者	1,002	655	1.53
33 販売類似職業従事者	24	9	2.67
34 営業職業従事者	112	65	1.72
E サービス職業従事者	6,537	2,043	3.20
35 家庭生活支援サービス職業従事者	54	13	4.15
36 介護サービス職業従事者	2,502	548	4.57
37 保健医療サービス職業従事者	264	73	3.62
38 生活衛生サービス職業従事者	376	112	3.36
39 飲食物調理従事者	1,603	624	2.57
40 接客・給仕職業従事者	1,246	344	3.62
41 居住施設・ビル等管理人	201	136	1.48
42 その他のサービス職業従事者	291	193	1.51
F 保安職業従事者	1,097	139	7.89
G 農林漁業従事者	167	109	1.53
H 生産工程従事者	1,153	712	1.62
49 生産設備制御・監視従事者(金属製品)	4	12	0.33
50 生産設備制御・監視従事者(金属製品を除く)	35	16	2.19
51 機械組立設備制御・監視従事者	5	11	0.45
52 製品製造・加工処理従事者(金属製品)	46	58	0.79
53 製品製造・加工処理従事者(金属製品を除く)	664	354	1.88
54 機械組立従事者	124	91	1.36
55 機械整備・修理従事者	56	26	2.15
56 製品検査従事者(金属製品)	33	18	1.83
57 製品検査従事者(金属製品を除く)	109	38	2.87
58 機械検査従事者	39	9	4.33
59 生産関連・生産類似作業従事者	38	79	0.48
I 輸送・機械運転従事者	697	289	2.41
60 鉄道運転従事者		0	-
61 自動車運転従事者	636	214	2.97
62 船舶・航空機運転従事者		0	-
63 その他の輸送従事者	26	27	0.96
64 定置・建設機械運転従事者	35	48	0.73
J 建設・採掘従事者	85	37	2.30
65 建設躯体工事従事者	11	1	11.00
66 建設従事者(建設躯体工事従事者を除く)	23	14	1.64
67 電気工事従事者	7	12	0.58
68 土木作業従事者	44	10	4.40
69 採掘従事者			-
K 運搬・清掃・包装等従事者	2,574	2,818	0.91
70 運搬従事者	424	325	1.30
71 清掃従事者	1,253	854	1.47
72 包装従事者	163	173	0.94
73 その他の運搬・清掃・包装等従事者	734	1,466	0.50
分類不能の職業		4,694	-
(IT関連職業)	185	294	0.63
(福祉関連職業)	4,129	1,171	3.53
(介護関連職種)	3,072	670	4.59
(その他の福祉関連職種)	1,057	501	2.11

※ 資料出所: 職業安定業務統計 ※ 令和5年4月以降の職種については、平成21年12月改定の「日本標準職業分類」に基づく。

※ この数値は、京都労働局管内の公共職業安定所の合計数です。

※ 常用とは、雇用契約において雇用期間の定めがないか又は4ヶ月以上の雇用期間が定められているもの(季節労働者を除く)をいいます。

※ 常用的パートとは、パートタイムの内雇用期間の定めがないか又は4ヶ月以上の雇用期間によって就労するものをいいます。

※ ハローワークインターネットサービスの機能拡充に伴い、令和3年9月以降の数値には、ハローワークに来所せず、オンライン上で求職登録した求職者数や、求職者がハローワークインターネットサービスの求人直接応募した就職件数等が含まれています。

※ 「IT関連職業」及び「福祉関連職業」についてはそれぞれの職業から抽出した内数

「IT関連職業」とは…電気・電子・電気通信技術者、システムコンサルタント、システム設計者、パーソナルコンピューター操作員、電気機械器具組立従事者、電気通信設備工事従事者など

「介護関連職業」とは…福祉施設指導専門員、家政婦(夫)、家事手伝い、介護職員(医療・福祉施設等)、訪問介護従事者など

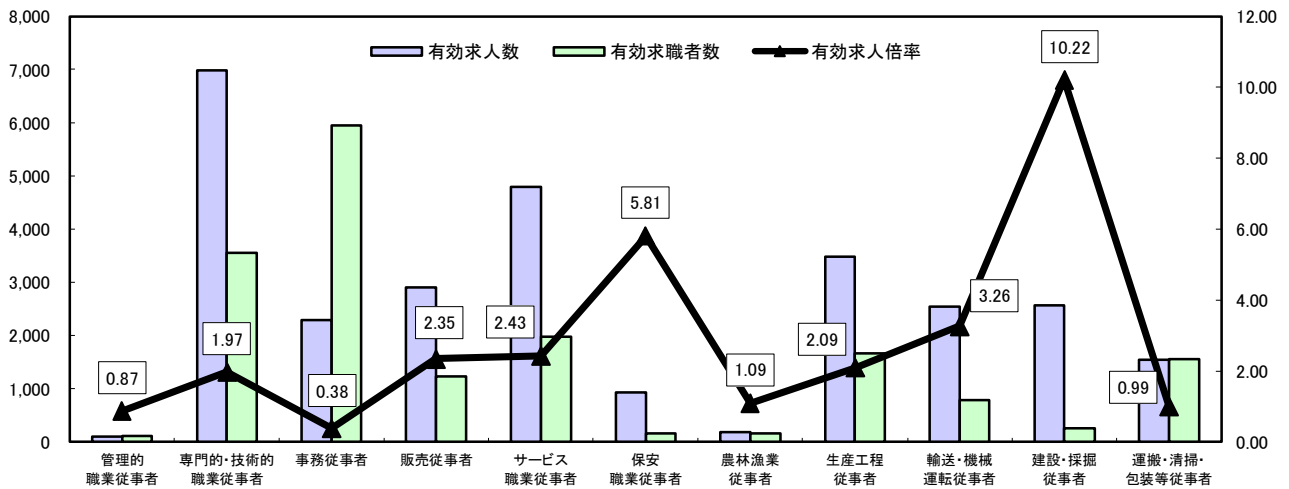
「その他の福祉関連職種」とは…保健師、助産師、看護師、理学療法士、作業療法士、視能訓練士、言語聴覚士、福祉相談指導専門員など

求人・求職バランスシート

令和7年12月

京都労働局

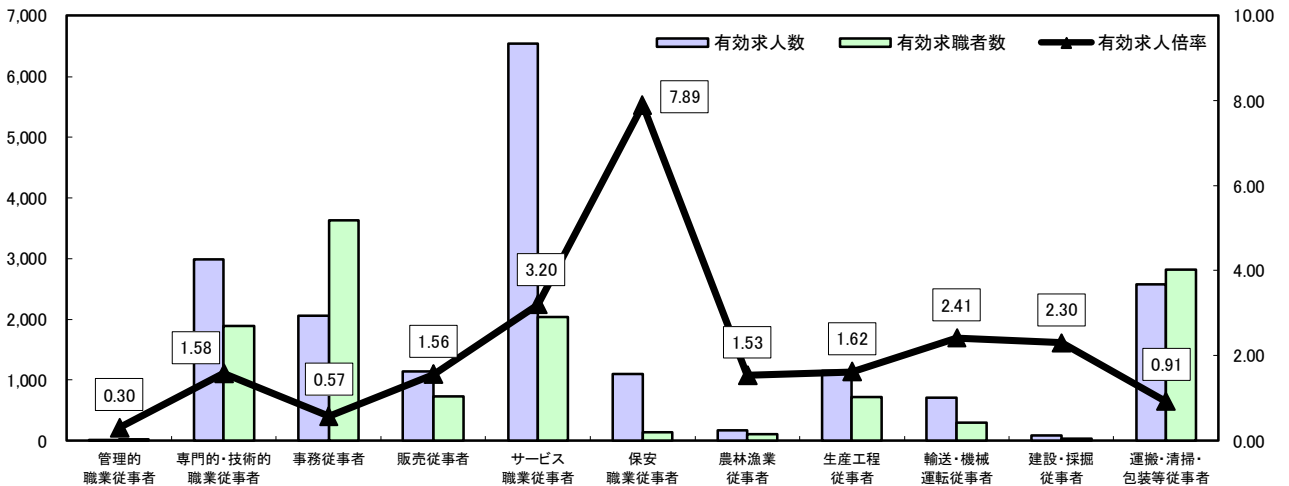
常 用



*有効求人数・有効求職者数は左目盛(人)、有効求人倍率は右目盛(倍)

	管理的職業従事者	専門的・技術的職業従事者	事務従事者	販売従事者	サービス職業従事者	保安職業従事者	農林漁業従事者	生産工程従事者	輸送・機械運転従事者	建設・採掘従事者	運搬・清掃・包装等従事者	職業の合計
有効求人数	99	6,985	2,280	2,904	4,796	924	181	3,481	2,540	2,575	1,544	28,309
有効求職者数	114	3,549	5,952	1,237	1,974	159	166	1,665	780	252	1,552	22,391
有効求人倍率	0.87	1.97	0.38	2.35	2.43	5.81	1.09	2.09	3.26	10.22	0.99	1.26

常用的パート



*有効求人数・有効求職者数は左目盛(人)、有効求人倍率は右目盛(倍)

	管理的職業従事者	専門的・技術的職業従事者	事務従事者	販売従事者	サービス職業従事者	保安職業従事者	農林漁業従事者	生産工程従事者	輸送・機械運転従事者	建設・採掘従事者	運搬・清掃・包装等従事者	職業の合計
有効求人数	6	2,986	2,055	1,138	6,537	1,097	167	1,153	697	85	2,574	18,495
有効求職者数	20	1,892	3,627	729	2,043	139	109	712	289	37	2,818	17,109
有効求人倍率	0.30	1.58	0.57	1.56	3.20	7.89	1.53	1.62	2.41	2.30	0.91	1.08

- (注) 1 有効求人倍率は、有効求職者1人あたりの有効求人数を意味しています。
 2 [職業の合計]欄には、[職業分類不能]を含みます。
 3 常用とは、雇用契約において雇用期間の定めがないか又は4ヶ月以上の雇用期間が定められているもの(季節労働者を除く)をいいます。
 4 常用的パートとは、パートタイムのうち雇用期間の定めがないか又は4ヶ月以上の雇用期間によって就労するものをいいます。

求人・求職バランスシート(令和7年12月分)

◎ 常 用

(単位:人倍)			
	有効求人数	有効求職者数	有効求人倍率 (原数値)
職 業 計	24,162	20,124	1.20
A 管理的職業従事者	79	105	0.75
B 専門的・技術的職業従事者	6,134	3,280	1.87
07 製造技術者(開発)	401	134	2.99
08 製造技術者(開発を除く)	367	212	1.73
09 建築・土木・測量技術者	819	141	5.81
10 情報処理・通信技術者	608	554	1.10
11 その他の技術者	32	31	1.03
12 医師、歯科医師、獣医師、薬剤師	75	35	2.14
13 保健師、助産師、看護師	1,041	371	2.81
14 医療技術者	470	127	3.70
15 その他の保健医療従事者	319	140	2.28
16 社会福祉専門職業従事者	1,575	481	3.27
22 美術家、デザイナー、写真家、映像撮影者	71	509	0.14
05.06.17～21.23.24その他の専門的職業	356	545	0.65
C 事務従事者	1,988	5,500	0.36
25 一般事務従事者	1,234	4,485	0.28
26 会計事務従事者	225	497	0.45
27 生産関連事務従事者	211	141	1.50
28 営業・販売事務従事者	229	218	1.05
29 外勤事務従事者		3	-
30 運輸・郵便事務従事者	62	19	3.26
31 事務用機器操作員	27	137	0.20
D 販売従事者	2,506	1,134	2.21
32 商品販売従事者	963	511	1.88
33 販売類似職業従事者	83	27	3.07
34 営業職業従事者	1,460	596	2.45
E サービス職業従事者	4,199	1,743	2.41
35 家庭生活支援サービス職業従事者	2	2	1.00
36 介護サービス職業従事者	1,853	548	3.38
37 保健医療サービス職業従事者	225	82	2.74
38 生活衛生サービス職業従事者	286	160	1.79
39 飲食物調理従事者	1,068	417	2.56
40 接客・給仕職業従事者	578	335	1.73
41 居住施設・ビル等管理人	21	68	0.31
42 その他のサービス職業従事者	166	131	1.27
F 保安職業従事者	704	141	4.99
G 農林漁業従事者	142	142	1.00
H 生産工程従事者	2,736	1,358	2.01
49 生産設備制御・監視従事者(金属製品)	49	62	0.79
50 生産設備制御・監視従事者(金属製品を除く)	107	44	2.43
51 機械組立設備制御・監視従事者	39	29	1.34
52 製品製造・加工処理従事者(金属製品)	538	229	2.35
53 製品製造・加工処理従事者(金属製品を除く)	811	443	1.83
54 機械組立従事者	359	184	1.95
55 機械整備・修理従事者	506	86	5.88
56 製品検査従事者(金属製品)	48	17	2.82
57 製品検査従事者(金属製品を除く)	53	23	2.30
58 機械検査従事者	33	19	1.74
59 生産関連・生産類似作業従事者	193	222	0.87
I 輸送・機械運転従事者	2,247	672	3.34
60 鉄道運転従事者		3	-
61 自動車運転従事者	1,775	425	4.18
62 船舶・航空機運転従事者		0	-
63 その他の輸送従事者	125	86	1.45
64 定置・建設機械運転従事者	347	158	2.20
J 建設・採掘従事者	2,062	206	10.01
65 建設躯体工事従事者	447	24	18.63
66 建設従事者(建設躯体工事従事者を除く)	578	82	7.05
67 電気工事従事者	292	69	4.23
68 土木作業従事者	744	31	24.00
69 採掘従事者	1	0	-
K 運搬・清掃・包装等従事者	1,365	1,352	1.01
70 運搬従事者	716	536	1.34
71 清掃従事者	257	203	1.27
72 包装従事者	62	43	1.44
73 その他の運搬・清掃・包装等従事者	330	570	0.58
分類不能の職業		4,491	-
(IT関連職業)	1,194	823	1.45
(福祉関連職業)	4,325	1,259	3.44
(介護関連職種)	2,888	782	3.69
(その他の福祉関連職種)	1,437	477	3.01

◎ 常用的パート

ハローワーク南部5所計
(京都西陣所、京都七条所、伏見所、宇治所、京都田辺所)

(単位:人倍)			
	有効求人数	有効求職者数	有効求人倍率 (原数値)
職 業 計	15,988	15,027	1.06
A 管理的職業従事者	5	19	0.26
B 専門的・技術的職業従事者	2,634	1,716	1.53
07 製造技術者(開発)	31	26	1.19
08 製造技術者(開発を除く)	17	67	0.25
09 建築・土木・測量技術者	45	26	1.73
10 情報処理・通信技術者	32	109	0.29
11 その他の技術者	4	13	0.31
12 医師、歯科医師、獣医師、薬剤師	65	61	1.07
13 保健師、助産師、看護師	767	394	1.95
14 医療技術者	283	70	4.04
15 その他の保健医療従事者	111	82	1.35
16 社会福祉専門職業従事者	981	339	2.89
22 美術家、デザイナー、写真家、映像撮影者	52	218	0.24
05.06.17～21.23.24その他の専門的職業	246	311	0.79
C 事務従事者	1,848	3,241	0.57
25 一般事務従事者	1,371	2,748	0.50
26 会計事務従事者	192	178	1.08
27 生産関連事務従事者	87	86	1.01
28 営業・販売事務従事者	136	70	1.94
29 外勤事務従事者	11	5	2.20
30 運輸・郵便事務従事者	28	11	2.55
31 事務用機器操作員	23	143	0.16
D 販売従事者	855	633	1.35
32 商品販売従事者	750	567	1.32
33 販売類似職業従事者	14	8	1.75
34 営業職業従事者	91	58	1.57
E サービス職業従事者	5,592	1,778	3.15
35 家庭生活支援サービス職業従事者	52	12	4.33
36 介護サービス職業従事者	2,259	491	4.60
37 保健医療サービス職業従事者	228	61	3.74
38 生活衛生サービス職業従事者	311	104	2.99
39 飲食物調理従事者	1,382	523	2.64
40 接客・給仕職業従事者	941	287	3.28
41 居住施設・ビル等管理人	195	131	1.49
42 その他のサービス職業従事者	224	169	1.33
F 保安職業従事者	972	124	7.84
G 農林漁業従事者	153	81	1.89
H 生産工程従事者	943	575	1.64
49 生産設備制御・監視従事者(金属製品)	4	10	0.40
50 生産設備制御・監視従事者(金属製品を除く)	23	13	1.77
51 機械組立設備制御・監視従事者	5	9	0.56
52 製品製造・加工処理従事者(金属製品)	31	44	0.70
53 製品製造・加工処理従事者(金属製品を除く)	556	297	1.87
54 機械組立従事者	111	81	1.37
55 機械整備・修理従事者	43	21	2.05
56 製品検査従事者(金属製品)	21	13	1.62
57 製品検査従事者(金属製品を除く)	81	29	2.79
58 機械検査従事者	35	5	7.00
59 生産関連・生産類似作業従事者	33	53	0.62
I 輸送・機械運転従事者	640	255	2.51
60 鉄道運転従事者		0	-
61 自動車運転従事者	580	188	3.09
62 船舶・航空機運転従事者		0	-
63 その他の輸送従事者	26	24	1.08
64 定置・建設機械運転従事者	34	43	0.79
J 建設・採掘従事者	73	30	2.43
65 建設躯体工事従事者	11	1	11.00
66 建設従事者(建設躯体工事従事者を除く)	16	13	1.23
67 電気工事従事者	6	9	0.67
68 土木作業従事者	40	7	5.71
69 採掘従事者			-
K 運搬・清掃・包装等従事者	2,273	2,433	0.93
70 運搬従事者	360	270	1.33
71 清掃従事者	1,127	736	1.53
72 包装従事者	151	158	0.96
73 その他の運搬・清掃・包装等従事者	635	1,269	0.50
分類不能の職業		4,142	-
(IT関連職業)	170	280	0.61
(福祉関連職業)	3,735	1,046	3.57
(介護関連職種)	2,785	603	4.62
(その他の福祉関連職種)	950	443	2.14

※ 資料出所: 職業安定業務統計 ※ 令和5年4月以降の職種については、平成21年12月改定の「日本標準職業分類」に基づく。

※ この数値は、京都労働局管内の南部5公共職業安定所の合計数です。

※ 常用とは、雇用契約において雇用期間の定めがないか又は4ヶ月以上の雇用期間が定められているもの(季節労働者を除く)をいいます。

※ 常用的パートとは、パートタイムの内雇用期間の定めがないか又は4ヶ月以上の雇用期間によって就労するものをいいます。

※ ハローワークインターネットサービスの機能拡充に伴い、令和3年9月以降の数値には、ハローワークに来所せず、オンライン上で求職登録した求職者数や、求職者がハローワークインターネットサービスの求人直接応募した就職件数等が含まれています。

※ 「IT関連職業」及び「福祉関連職業」についてはそれぞれの職業から抽出した内数

「IT関連職業」とは…電気・電子・電気通信技術者、システムコンサルタント、システム設計者、パーソナルコンピューター操作員、電気機械器具組立従事者、電気通信設備工事従事者など

「介護関連職業」とは…福祉施設指導専門員、家政婦(夫)、家事手伝い、介護職員(医療・福祉施設等)、訪問介護従事者など

「その他の福祉関連職種」とは…保健師、助産師、看護師、理学療法士、作業療法士、視能訓練士、言語聴覚士、福祉相談指導専門員など

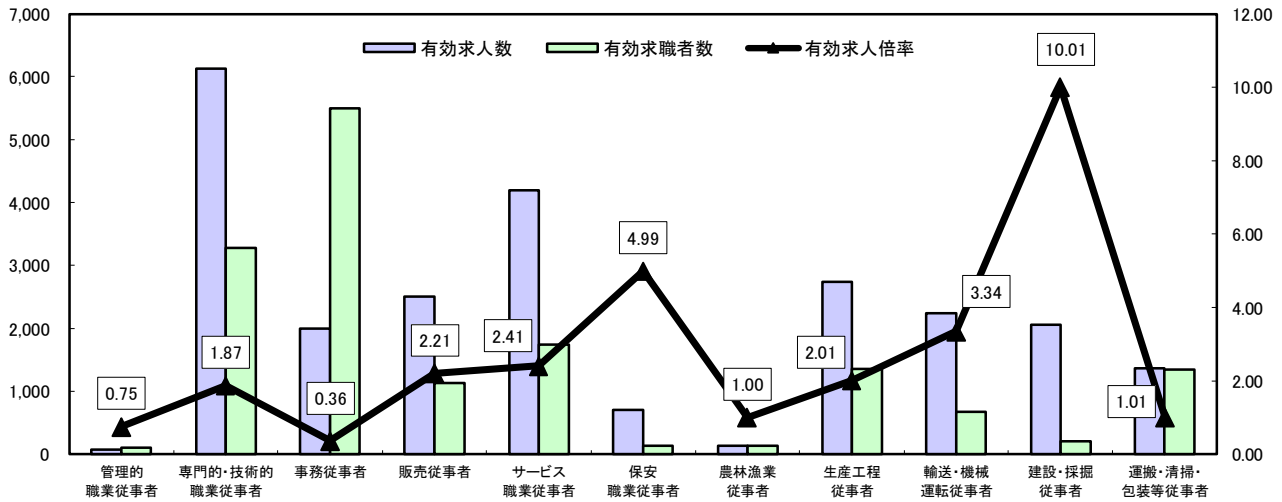
求人・求職バランスシート

令和7年12月

ハローワーク南部5所

(京都西陣所、京都七条所、
伏見所、宇治所、京都田辺所)

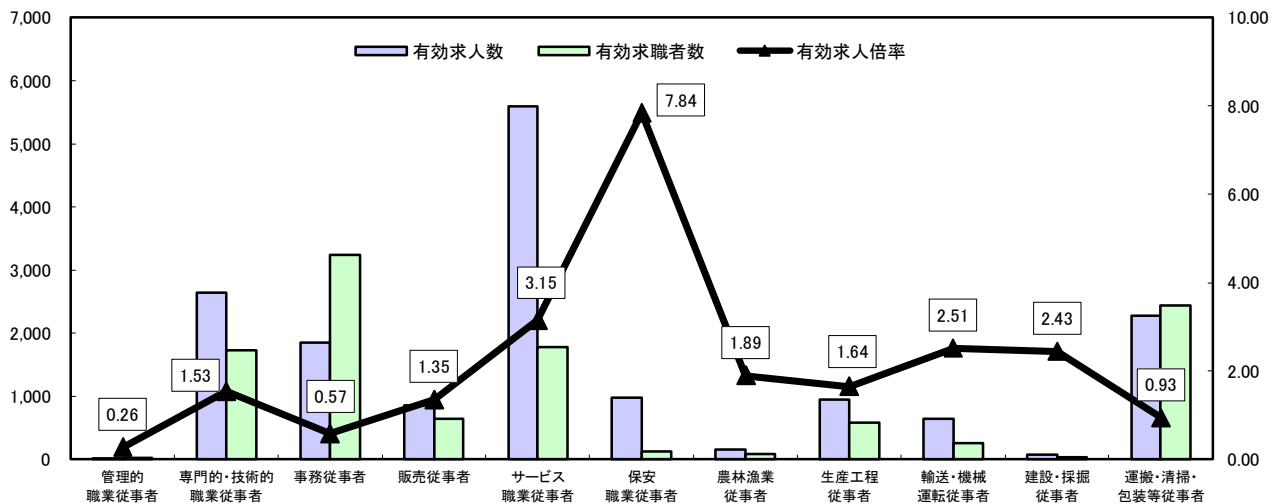
常 用



*有効求人人数・有効求職者数は左目盛(人)、有効求人倍率は右目盛(倍)

	管理的職業従事者	専門的・技術的職業従事者	事務従事者	販売従事者	サービス職業従事者	保安職業従事者	農林漁業従事者	生産工程従事者	輸送・機械運転従事者	建設・採掘従事者	運搬・清掃・包装等従事者	職業の合計
有効求人人数	79	6,134	1,988	2,506	4,199	704	142	2,736	2,247	2,062	1,365	24,162
有効求職者数	105	3,280	5,500	1,134	1,743	141	142	1,358	672	206	1,352	20,124
有効求人倍率	0.75	1.87	0.36	2.21	2.41	4.99	1.00	2.01	3.34	10.01	1.01	1.20

常用的パート



*有効求人人数・有効求職者数は左目盛(人)、有効求人倍率は右目盛(倍)

	管理的職業従事者	専門的・技術的職業従事者	事務従事者	販売従事者	サービス職業従事者	保安職業従事者	農林漁業従事者	生産工程従事者	輸送・機械運転従事者	建設・採掘従事者	運搬・清掃・包装等従事者	職業の合計
有効求人人数	5	2,634	1,848	855	5,592	972	153	943	640	73	2,273	15,988
有効求職者数	19	1,716	3,241	633	1,778	124	81	575	255	30	2,433	15,027
有効求人倍率	0.26	1.53	0.57	1.35	3.15	7.84	1.89	1.64	2.51	2.43	0.93	1.06

- (注) 1 有効求人倍率は、有効求職者1人あたりの有効求人人数を意味しています。
2 [職業の合計]欄には、[職業分類不能]を含みます。
3 常用とは、雇用契約において雇用期間の定めがないか又は4ヶ月以上の雇用期間が定められているもの(季節労働者を除く)をいいます。
4 常用的パートとは、パートタイムのうち雇用期間の定めがないか又は4ヶ月以上の雇用期間によって就労するものをいいます。

求人・求職バランスシート(令和7年12月分)

◎ 常 用

(単位:人倍)			
	有効求人人数	有効求職者数	有効求人倍率 (原数値)
職 業 計	4,147	2,267	1.83
A 管理的職業従事者	20	9	2.22
B 専門的・技術的職業従事者	851	269	3.16
07 製造技術者(開発)	27	11	2.45
08 製造技術者(開発を除く)	50	39	1.28
09 建築・土木・測量技術者	323	14	23.07
10 情報処理・通信技術者	14	18	0.78
11 その他の技術者	5	1	5.00
12 医師、歯科医師、獣医師、薬剤師	23	3	7.67
13 保健師、助産師、看護師	142	58	2.45
14 医療技術者	60	13	4.62
15 その他の保健医療従事者	25	11	2.27
16 社会福祉専門職業従事者	134	58	2.31
22 美術家、デザイナー、写真家、映像撮影者	7	10	0.70
05.06.17～21.23.24その他の専門的職業	41	33	1.24
C 事務従事者	292	452	0.65
25 一般事務従事者	157	385	0.41
26 会計事務従事者	36	18	2.00
27 生産関連事務従事者	52	21	2.48
28 営業・販売事務従事者	28	14	2.00
29 外勤事務従事者	2	0	-
30 運輸・郵便事務従事者	14	2	7.00
31 事務用機器操作員	3	12	0.25
D 販売従事者	398	103	3.86
32 商品販売従事者	159	54	2.94
33 販売類似職業従事者	5	1	5.00
34 営業職業従事者	234	48	4.88
E サービス職業従事者	597	231	2.58
35 家庭生活支援サービス職業従事者	2	1	2.00
36 介護サービス職業従事者	209	79	2.65
37 保健医療サービス職業従事者	45	13	3.46
38 生活衛生サービス職業従事者	84	5	16.80
39 飲食物調理従事者	112	54	2.07
40 接客・給仕職業従事者	103	51	2.02
41 居住施設・ビル等管理人		6	-
42 その他のサービス職業従事者	42	22	1.91
F 保安職業従事者	220	18	12.22
G 農林漁業従事者	39	24	1.63
H 生産工程従事者	745	307	2.43
49 生産設備制御・監視従事者(金属製品)	16	18	0.89
50 生産設備制御・監視従事者(金属製品を除く)	41	16	2.56
51 機械組立設備制御・監視従事者	5	2	2.50
52 製品製造・加工処理従事者(金属製品)	152	47	3.23
53 製品製造・加工処理従事者(金属製品を除く)	186	85	2.19
54 機械組立従事者	81	51	1.59
55 機械整備・修理従事者	181	19	9.53
56 製品検査従事者(金属製品)	10	8	1.25
57 製品検査従事者(金属製品を除く)	22	5	4.40
58 機械検査従事者	21	11	1.91
59 生産関連・生産類似作業従事者	30	45	0.67
I 輸送・機械運転従事者	293	108	2.71
60 鉄道運転従事者	4	0	-
61 自動車運転従事者	212	86	2.47
62 船舶・航空機運転従事者			-
63 その他の輸送従事者	29	16	1.81
64 定置・建設機械運転従事者	48	6	8.00
J 建設・採掘従事者	513	46	11.15
65 建設躯体工事従事者	91	8	11.38
66 建設従事者(建設躯体工事従事者を除く)	84	12	7.00
67 電気工事従事者	132	10	13.20
68 土木作業従事者	206	15	13.73
69 採掘従事者		1	-
K 運搬・清掃・包装等従事者	179	200	0.90
70 運搬従事者	107	83	1.29
71 清掃従事者	34	32	1.06
72 包装従事者	1	6	0.17
73 その他の運搬・清掃・包装等従事者	37	79	0.47
分類不能の職業		500	-
(IT関連職業)	106	40	2.65
(福祉関連職業)	468	163	2.87
(介護関連職種)	292	93	3.14
(その他の福祉関連職種)	176	70	2.51

◎ 常用的パート

(単位:人倍)			
	有効求人人数	有効求職者数	有効求人倍率 (原数値)
職 業 計	2,507	2,082	1.20
A 管理的職業従事者	1	1	1.00
B 専門的・技術的職業従事者	352	176	2.00
07 製造技術者(開発)		0	-
08 製造技術者(開発を除く)	4	22	0.18
09 建築・土木・測量技術者	25	3	8.33
10 情報処理・通信技術者		1	-
11 その他の技術者	1	2	0.50
12 医師、歯科医師、獣医師、薬剤師	5	1	5.00
13 保健師、助産師、看護師	94	54	1.74
14 医療技術者	29	7	4.14
15 その他の保健医療従事者	15	12	1.25
16 社会福祉専門職業従事者	121	50	2.42
22 美術家、デザイナー、写真家、映像撮影者	11	7	1.57
05.06.17～21.23.24その他の専門的職業	47	17	2.76
C 事務従事者	207	386	0.54
25 一般事務従事者	174	351	0.50
26 会計事務従事者	13	12	1.08
27 生産関連事務従事者	7	6	1.17
28 営業・販売事務従事者	8	4	2.00
29 外勤事務従事者			-
30 運輸・郵便事務従事者	4	3	1.33
31 事務用機器操作員	1	10	0.10
D 販売従事者	283	96	2.95
32 商品販売従事者	252	88	2.86
33 販売類似職業従事者	10	1	10.00
34 営業職業従事者	21	7	3.00
E サービス職業従事者	945	265	3.57
35 家庭生活支援サービス職業従事者	2	1	2.00
36 介護サービス職業従事者	243	57	4.26
37 保健医療サービス職業従事者	36	12	3.00
38 生活衛生サービス職業従事者	65	8	8.13
39 飲食物調理従事者	221	101	2.19
40 接客・給仕職業従事者	305	57	5.35
41 居住施設・ビル等管理人	6	5	1.20
42 その他のサービス職業従事者	67	24	2.79
F 保安職業従事者	125	15	8.33
G 農林漁業従事者	14	28	0.50
H 生産工程従事者	210	137	1.53
49 生産設備制御・監視従事者(金属製品)		2	-
50 生産設備制御・監視従事者(金属製品を除く)	12	3	4.00
51 機械組立設備制御・監視従事者		2	-
52 製品製造・加工処理従事者(金属製品)	15	14	1.07
53 製品製造・加工処理従事者(金属製品を除く)	108	57	1.89
54 機械組立従事者	13	10	1.30
55 機械整備・修理従事者	13	5	2.60
56 製品検査従事者(金属製品)	12	5	2.40
57 製品検査従事者(金属製品を除く)	28	9	3.11
58 機械検査従事者	4	4	1.00
59 生産関連・生産類似作業従事者	5	26	0.19
I 輸送・機械運転従事者	57	34	1.68
60 鉄道運転従事者			-
61 自動車運転従事者	56	26	2.15
62 船舶・航空機運転従事者			-
63 その他の輸送従事者		3	-
64 定置・建設機械運転従事者	1	5	0.20
J 建設・採掘従事者	12	7	1.71
65 建設躯体工事従事者			-
66 建設従事者(建設躯体工事従事者を除く)	7	1	7.00
67 電気工事従事者	1	3	0.33
68 土木作業従事者	4	3	1.33
69 採掘従事者			-
K 運搬・清掃・包装等従事者	301	385	0.78
70 運搬従事者	64	55	1.16
71 清掃従事者	126	118	1.07
72 包装従事者	12	15	0.80
73 その他の運搬・清掃・包装等従事者	99	197	0.50
分類不能の職業		552	-
(IT関連職業)	15	14	1.07
(福祉関連職業)	394	125	3.15
(介護関連職種)	287	67	4.28
(その他の福祉関連職種)	107	58	1.84

※ 資料出所: 職業安定業務統計 ※ 令和5年4月以降の職種については、平成21年12月改定の「日本標準職業分類」に基づく。

※ この数値は、京都労働局管内の北部3公共職業安定所の合計数です。

※ 常用とは、雇用契約において雇用期間の定めがないか又は4ヶ月以上の雇用期間が定められているもの(季節労働者を除く)をいいます。

※ 常用的パートとは、パートタイムの内雇用期間の定めがないか又は4ヶ月以上の雇用期間によって就労するものをいいます。

※ ハローワークインターネットサービスの機能拡充に伴い、令和3年9月以降の数値には、ハローワークに来所せず、オンライン上で求職登録した求職者数や、求職者がハローワークインターネットサービスの求人に直接応募した就職件数等が含まれています。

※ 「IT関連職業」及び「福祉関連職業」についてはそれぞれの職業から抽出した内数

「IT関連職業」とは…電気・電子・電気通信技術者、システムコンサルタント、システム設計者、パーソナルコンピューター操作員、電気機械器具組立従事者、電気通信設備工事従事者など

「介護関連職業」とは…福祉施設指導専門員、家政婦(夫)、家事手伝い、介護職員(医療・福祉施設等)、訪問介護従事者など

「その他の福祉関連職種」とは…保健師、助産師、看護師、理学療法士、作業療法士、視能訓練士、言語聴覚士、福祉相談指導専門員など

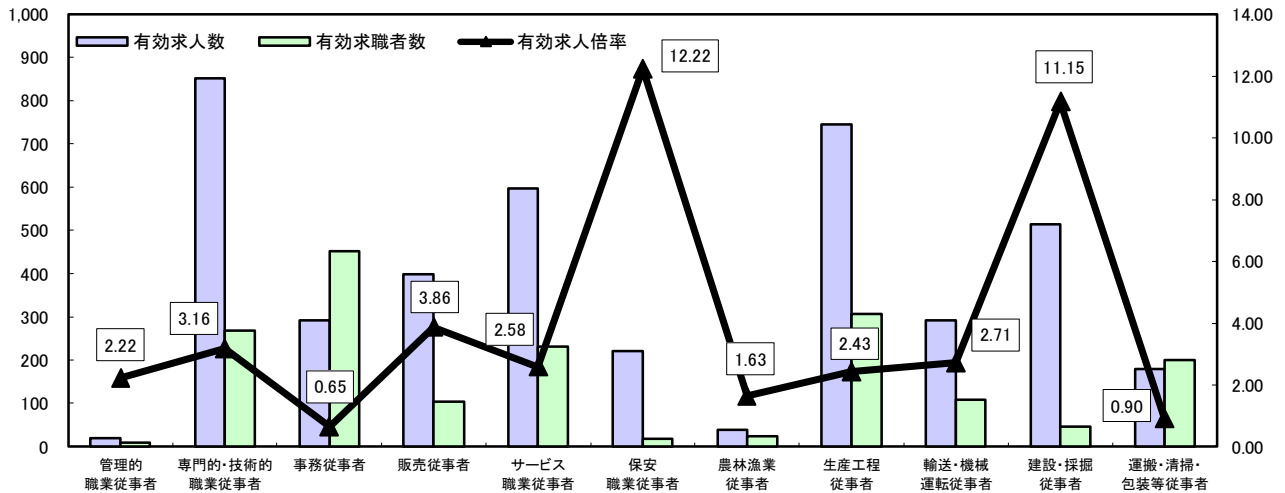
求人・求職バランスシート

令和7年12月

ハローワーク北部3所

(福知山所・舞鶴所・峰山所)

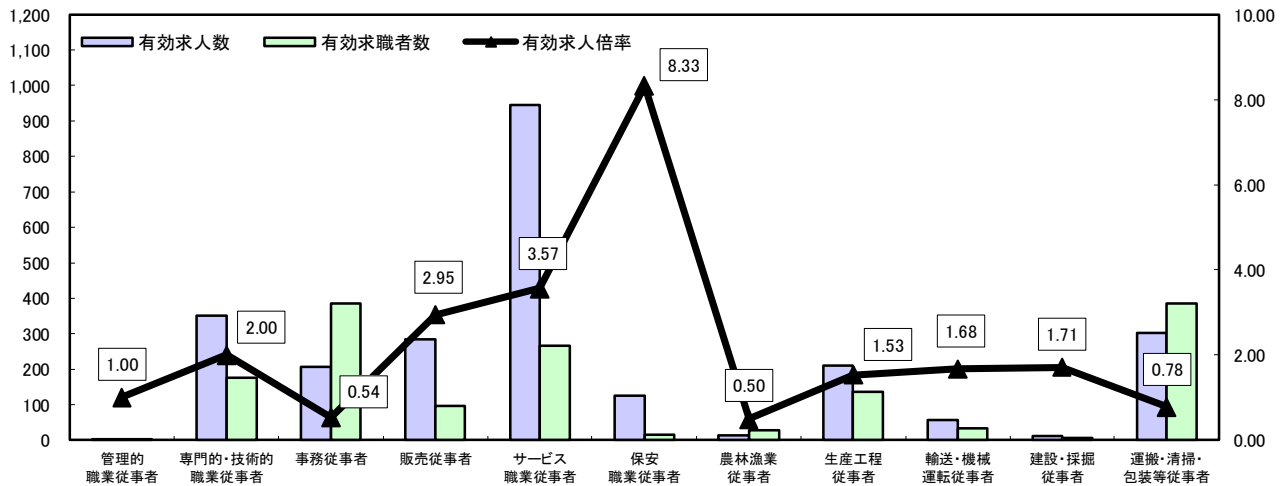
常 用



*有効求人人数・有効求職者数は左目盛(人)、有効求人倍率は右目盛(倍)

	管理的職業従事者	専門的・技術的職業従事者	事務従事者	販売従事者	サービス職業従事者	保安職業従事者	農林漁業従事者	生産工程従事者	輸送・機械運転従事者	建設・採掘従事者	運搬・清掃・包装等従事者	職業の合計
有効求人人数	20	851	292	398	597	220	39	745	293	513	179	4,147
有効求職者数	9	269	452	103	231	18	24	307	108	46	200	2,267
有効求人倍率	2.22	3.16	0.65	3.86	2.58	12.22	1.63	2.43	2.71	11.15	0.90	1.83

常用的パート



*有効求人人数・有効求職者数は左目盛(人)、有効求人倍率は右目盛(倍)

	管理的職業従事者	専門的・技術的職業従事者	事務従事者	販売従事者	サービス職業従事者	保安職業従事者	農林漁業従事者	生産工程従事者	輸送・機械運転従事者	建設・採掘従事者	運搬・清掃・包装等従事者	職業の合計
有効求人人数	1	352	207	283	945	125	14	210	57	12	301	2,507
有効求職者数	1	176	386	96	265	15	28	137	34	7	385	2,082
有効求人倍率	1.00	2.00	0.54	2.95	3.57	8.33	0.50	1.53	1.68	1.71	0.78	1.20

- (注) 1 有効求人倍率は、有効求職者1人あたりの有効求人数を意味しています。
 2 [職業の合計]欄には、[職業分類不能]を含みます。
 3 常用とは、雇用契約において雇用期間の定めがないか又は4ヶ月以上の雇用期間が定められているもの(季節労働者を除く)をいいます。
 4 常用的パートとは、パートタイムのうち雇用期間の定めがないか又は4ヶ月以上の雇用期間によって就労するものをいいます。