

求職者マイページを開設された方限定

来所  
不要



# 自宅でポチっと 紹介状 はじめました！

24時間  
利用OK！



こんな方におすすめ！

- ✓ 窓口の待ち時間を無くしたい
- ✓ 在職中で平日の昼間にハローワークへ行けない
- ✓ 自宅でじっくり求人を選んだら、すぐ応募したい

かんたん4Step

1

申込フォームで  
入力・送信



このフォームに必要な事項を  
入力し送信して下さい。

2

ハローワークから  
本人確認の連絡



ご本人あてに**当日又は  
翌開庁日**に電話します。

※在職中の方に限り、MPに登録の  
メールアドレスでもやり取り可。

3

ハローワークから  
企業へ連絡



ハローワークから企業に  
連絡し、応募の可否等を  
確認します。

4

紹介状の受取



紹介状は**マイページ**上で  
**ダウンロード**できます。

\* 本サービスはハローワークへの来所に代わりオンラインで求人紹介の「申込」を行うものです。フォームの送信をもって応募・紹介が完了するものではありません。

\* その他ご不明点は窓口へお気軽にお問合せください。



お問合せ


ハローワーク京都田辺 ☎0774-65-8609

開庁時間 8:30～17:15(年末年始・土日祝閉庁)

# ★マイページ開設方法★

## ①

ハローワーク窓口にて




メールアドレスを登録

※ハローワーク窓口にてメールアドレスのご登録が必要です。  
ご登録がない場合は②に進めませんのでご注意ください。

## ②

ハローワークインターネットサービス にアクセス！  
二次元コードはこちら▼



マイページをお持ちでない方  
全国のハローワークで受け付けます。詳しい検索方法は以下の通りです。  
求人検索のしかた

マイページを開いて求職申込み

ハローワークで手続きをしていない方  
インターネットでマイページを開くとともに、求職登録

タップ

ハローワークをご利用中の方のマイページ開設

ハローワークをご利用中の方のマイページ開設は、ハローワークで事前にアカウント登録を行う必要がありますので、まずはハローワークにご相談ください。

## ③

このページは、ハローワークの窓口で求職登録とアカウント（メールアドレス）登録の手続きを完了している方が、求職者マイページを開設するためのページです。

スクロール

■求職者マイページ開設手順

ステップ1 マイページ利用規約等への同意

ステップ2 メールアドレスの入力（パスワード登録申込）

メールアドレスを入力すると、入力したメールアドレス宛にハローワークインターネットサービスから「パスワード登録申込受付通知」メールが届きます。

ステップ3 パスワードの登録

パスワードと「パスワード登録申込受付通知」メール記載の「認証キー」を入力します。（メール配信

## ④

サービス  
パスワード登録  
マイページ利用規約等の確認・同意

プライバシーポリシーとマイページ利用規約をご一読し、「次へ進む」ボタンをクリックしてください。

スクロール

マイページ利用規約

求人者マイページは、公共職業安定所（以下「ハローワーク」という）及びハローワークインターネットサービスを利用して、求職者の募集・採用選考活動を行うことを希望する求人者を対象に、ハローワークへの事業所登録・求職申込み手続き、求人・応募者の管理等のサービスを提供することを目的とします。

求職者マイページは、ハローワーク及びハローワークインターネットサービスを利用して、求職者として求職活動を行うことを希望する求職者を対象に、ハローワークへの事業所登録・求職申込み手続き、求人・応募者の管理等のサービスを提供することを目的とします。

プライバシーポリシーと「マイページ利用規約」に同意します。

チェック

次へ進む

## ⑤

メールアドレスの入力（パスワード申込）

ハローワークの窓口で登録したメールアドレスおよび生年月日を入力してください。

ご入力いただいたメールアドレス宛に「パスワード登録申込受付通知」メールをお送りします。

メール受信制限をされている方はsystem@mail.hellowork.mhlw.go.jpからのメール受信を許可してください。

ID（メールアドレス） 半角英数字100文字以内

ハローワーク窓口で登録したアドレス

生年月日 半角数字 西暦で入力してください。

年 月 日

キャンセル

次へ進む

## ⑥

⑤の画面は消さずに届いたメール画面を開く

〇〇〇〇様

こちらはハローワークインターネットサービスです。パスワードの登録の申し込みを受け付けました。50分以内に以下の認証キーを入力して、パスワード登録を続行してください。

なお、このメールにお心当たりがない場合は、破棄してください。

認証キー

コピー

\*このメールは送信専用アドレスから自動送信されています。本メールへの返信はできません。

## ⑦

求職者マイページにログインする際に必要なパスワードを設定します。

パスワードと「認証キー」（ハローワークインターネットサービスからの「パスワード登録申込受付通知」メールに記載された「認証キー」）を入力し、「完了」ボタンをクリックしてください。

しばらく経ってもメールが届かない場合は、メール受信制限の設定内容と入力したメールアドレスが正しいかをご確認ください（メール配信から50分以内）。

メール受信制限をされている方は、system@mail.hellowork.mhlw.go.jpからのメール受信を許可し、はじめてパスワード登録申込をやり直してください。

登録するパスワード（半角英数字、英字、記号のすべてを含む8文字以上32文字以内）

半角数字、英字、記号すべてを含む8文字以上

登録するパスワード（確認用）

↑と同じパスワードを入力

認証キー

⑥のメールでコピーしたものを貼り付け

## ⑧

パスワード登録完了

パスワードの登録が完了し、求職者マイページが開設されました。

「ログイン画面へ進む」ボタンから、登録したアカウント（メールアドレスとパスワード）でログインすると、求職者マイページの各種メニューをご利用いただけます。


ログイン画面へ進む

リンク集 | サイトマップ | サイトポリシー | プライバシーポリシー | 利用規約 | よくあるご質問 | お問い合わせ先 | 所在地情報 |

All rights reserved, Copyright (C) Employment Security Bureau, Ministry of Health, Labour and Welfare

## ⑨

登録完了♪



お問い合わせ先：ハローワーク京都田辺  
0774-65-8609