

求人・求職バランスシート(令和7年11月分)

京都労働局

◎ 常 用

◎ 常用的パート

	(単位:人倍)		
	有効求人数	有効求職者数	有効求人倍率 (原数値)
職 業 計	27,483	23,204	1.18
A 管理的職業従事者	90	120	0.75
B 専門的・技術的職業従事者	6,516	3,707	1.76
07 製造技術者(開発)	400	144	2.78
08 製造技術者(開発を除く)	397	262	1.52
09 建築・土木・測量技術者	1,090	158	6.90
10 情報処理・通信技術者	565	594	0.95
11 その他の技術者	34	35	0.97
12 医師、歯科医師、獣医師、薬剤師	95	43	2.21
13 保健師、助産師、看護師	1,111	433	2.57
14 医療技術者	517	141	3.67
15 その他の保健医療従事者	319	169	1.89
16 社会福祉専門職業従事者	1,541	558	2.76
22 美術家、デザイナー、写真家、映像撮影者	80	575	0.14
05.06.17～21.23.24その他の専門的職業	367	595	0.62
C 事務従事者	2,278	6,064	0.38
25 一般事務従事者	1,368	4,967	0.28
26 会計事務従事者	267	506	0.53
27 生産関連事務従事者	267	168	1.59
28 営業・販売事務従事者	258	242	1.07
29 外勤事務従事者	2	3	0.67
30 運輸・郵便事務従事者	84	25	3.36
31 事務用機器操作員	32	153	0.21
D 販売従事者	2,901	1,340	2.16
32 商品販売従事者	1,150	607	1.89
33 販売類似職業従事者	92	26	3.54
34 営業職業従事者	1,659	707	2.35
E サービス職業従事者	4,822	2,009	2.40
35 家庭生活支援サービス職業従事者	4	4	1.00
36 介護サービス職業従事者	2,118	628	3.37
37 保健医療サービス職業従事者	263	88	2.99
38 生活衛生サービス職業従事者	411	170	2.42
39 飲食物調理従事者	1,185	474	2.50
40 接客・給仕職業従事者	616	391	1.58
41 居住施設・ビル等管理人	17	86	0.20
42 その他のサービス職業従事者	208	168	1.24
F 保安職業従事者	903	168	5.38
G 農林漁業従事者	192	173	1.11
H 生産工程従事者	3,324	1,743	1.91
49 生産設備制御・監視従事者(金属製品)	58	79	0.73
50 生産設備制御・監視従事者(金属製品を除く)	142	63	2.25
51 機械組立設備制御・監視従事者	42	36	1.17
52 製品製造・加工処理従事者(金属製品)	617	288	2.14
53 製品製造・加工処理従事者(金属製品を除く)	976	536	1.82
54 機械組立従事者	413	250	1.65
55 機械整備・修理従事者	677	119	5.69
56 製品検査従事者(金属製品)	44	32	1.38
57 製品検査従事者(金属製品を除く)	78	25	3.12
58 機械検査従事者	58	30	1.93
59 生産関連・生産類似作業従事者	219	285	0.77
I 輸送・機械運転従事者	2,476	821	3.02
60 鉄道運転従事者	4	5	0.80
61 自動車運転従事者	1,966	539	3.65
62 船舶・航空機運転従事者		1	-
63 その他の輸送従事者	135	105	1.29
64 定置・建設機械運転従事者	371	171	2.17
J 建設・採掘従事者	2,477	246	10.07
65 建設躯体工事従事者	498	33	15.09
66 建設従事者(建設躯体工事従事者を除く)	612	97	6.31
67 電気工事従事者	419	74	5.66
68 土木作業従事者	943	41	23.00
69 採掘従事者	5	1	5.00
K 運搬・清掃・包装等従事者	1,504	1,601	0.94
70 運搬従事者	808	651	1.24
71 清掃従事者	268	245	1.09
72 包装従事者	67	50	1.34
73 その他の運搬・清掃・包装等従事者	361	655	0.55
分類不能の職業		5,212	-
(IT関連職業)	1,229	899	1.37
(福祉関連職業)	4,678	1,431	3.27
(介護関連職種)	3,152	881	3.58
(その他の福祉関連職種)	1,526	550	2.77

	(単位:人倍)		
	有効求人数	有効求職者数	有効求人倍率 (原数値)
職 業 計	18,413	17,848	1.03
A 管理的職業従事者	2	20	0.10
B 専門的・技術的職業従事者	2,839	1,979	1.43
07 製造技術者(開発)	30	22	1.36
08 製造技術者(開発を除く)	19	87	0.22
09 建築・土木・測量技術者	69	30	2.30
10 情報処理・通信技術者	27	108	0.25
11 その他の技術者	5	14	0.36
12 医師、歯科医師、獣医師、薬剤師	72	68	1.06
13 保健師、助産師、看護師	834	486	1.72
14 医療技術者	306	86	3.56
15 その他の保健医療従事者	134	89	1.51
16 社会福祉専門職業従事者	1,009	414	2.44
22 美術家、デザイナー、写真家、映像撮影者	62	218	0.28
05.06.17～21.23.24その他の専門的職業	272	357	0.76
C 事務従事者	1,994	3,769	0.53
25 一般事務従事者	1,450	3,215	0.45
26 会計事務従事者	187	212	0.88
27 生産関連事務従事者	106	96	1.10
28 営業・販売事務従事者	167	71	2.35
29 外勤事務従事者	13	6	2.17
30 運輸・郵便事務従事者	44	15	2.93
31 事務用機器操作員	27	154	0.18
D 販売従事者	1,124	754	1.49
32 商品販売従事者	983	686	1.43
33 販売類似職業従事者	26	10	2.60
34 営業職業従事者	115	58	1.98
E サービス職業従事者	6,611	2,133	3.10
35 家庭生活支援サービス職業従事者	56	14	4.00
36 介護サービス職業従事者	2,576	567	4.54
37 保健医療サービス職業従事者	268	73	3.67
38 生活衛生サービス職業従事者	405	125	3.24
39 飲食物調理従事者	1,650	671	2.46
40 接客・給仕職業従事者	1,184	345	3.43
41 居住施設・ビル等管理人	163	131	1.24
42 その他のサービス職業従事者	309	207	1.49
F 保安職業従事者	1,033	138	7.49
G 農林漁業従事者	167	97	1.72
H 生産工程従事者	1,136	775	1.47
49 生産設備制御・監視従事者(金属製品)	2	14	0.14
50 生産設備制御・監視従事者(金属製品を除く)	26	23	1.13
51 機械組立設備制御・監視従事者	5	12	0.42
52 製品製造・加工処理従事者(金属製品)	36	65	0.55
53 製品製造・加工処理従事者(金属製品を除く)	691	373	1.85
54 機械組立従事者	126	103	1.22
55 機械整備・修理従事者	60	23	2.61
56 製品検査従事者(金属製品)	30	23	1.30
57 製品検査従事者(金属製品を除く)	87	40	2.18
58 機械検査従事者	39	12	3.25
59 生産関連・生産類似作業従事者	34	87	0.39
I 輸送・機械運転従事者	726	314	2.31
60 鉄道運転従事者		0	-
61 自動車運転従事者	657	243	2.70
62 船舶・航空機運転従事者		0	-
63 その他の輸送従事者	36	29	1.24
64 定置・建設機械運転従事者	33	42	0.79
J 建設・採掘従事者	86	45	1.91
65 建設躯体工事従事者	11	2	5.50
66 建設従事者(建設躯体工事従事者を除く)	25	18	1.39
67 電気工事従事者	9	14	0.64
68 土木作業従事者	41	11	3.73
69 採掘従事者			-
K 運搬・清掃・包装等従事者	2,695	2,985	0.90
70 運搬従事者	451	340	1.33
71 清掃従事者	1,287	915	1.41
72 包装従事者	179	194	0.92
73 その他の運搬・清掃・包装等従事者	778	1,536	0.51
分類不能の職業		4,839	-
(IT関連職業)	180	298	0.60
(福祉関連職業)	4,132	1,241	3.33
(介護関連職種)	3,126	694	4.50
(その他の福祉関連職種)	1,006	547	1.84

※ 資料出所: 職業安定業務統計 ※ 令和5年4月以降の職種については、平成21年12月改定の「日本標準職業分類」に基づく。

※ この数値は、京都労働局管内の公共職業安定所の合計数です。

※ 常用とは、雇用契約において雇用期間の定めがないか又は4ヶ月以上の雇用期間が定められているもの(季節労働者を除く)をいいます。

※ 常用的パートとは、パートタイムの内雇用期間の定めがないか又は4ヶ月以上の雇用期間によって就労するものをいいます。

※ ハローワークインターネットサービスの機能拡充に伴い、令和3年9月以降の数値には、ハローワークに来所せず、オンライン上で求職登録した求職者数や、求職者がハローワークインターネットサービスの求人に直接応募した就職件数等が含まれています。

※ 「IT関連職業」及び「福祉関連職業」についてはそれぞれの職業から抽出した内数

「IT関連職業」とは…電気・電子・電気通信技術者、システムコンサルタント、システム設計者、パーソナルコンピューター操作員、電気機械器具組立従事者、電気通信設備工事従事者など

「介護関連職業」とは…福祉施設指導専門員、家政婦(夫)、家事手伝い、介護職員(医療・福祉施設等)、訪問介護従事者など

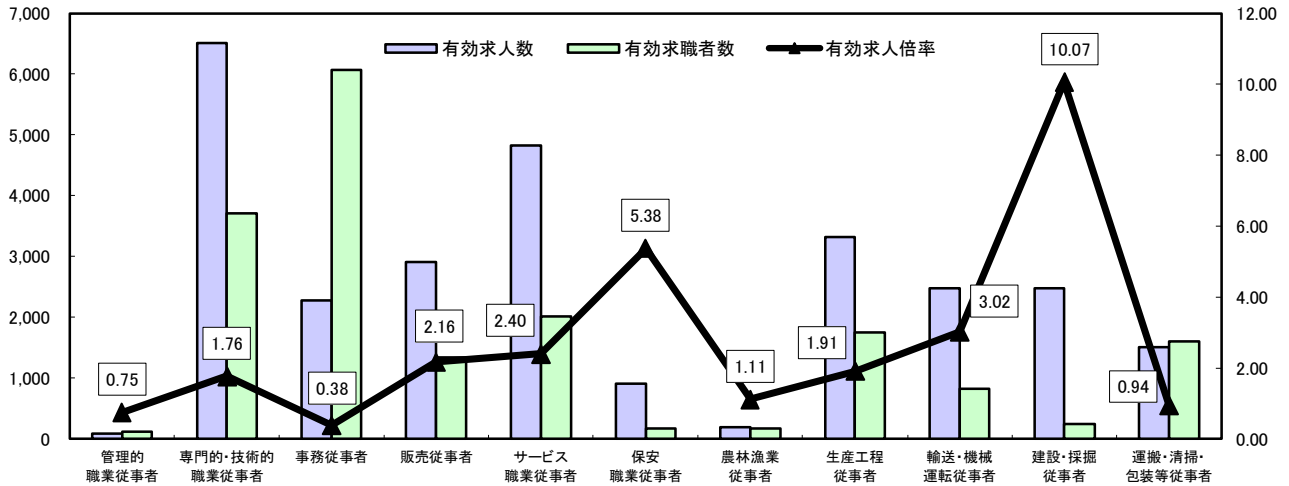
「その他の福祉関連職種」とは…保健師、助産師、看護師、理学療法士、作業療法士、視能訓練士、言語聴覚士、福祉相談指導専門員など

求人・求職バランスシート

令和7年11月

京都労働局

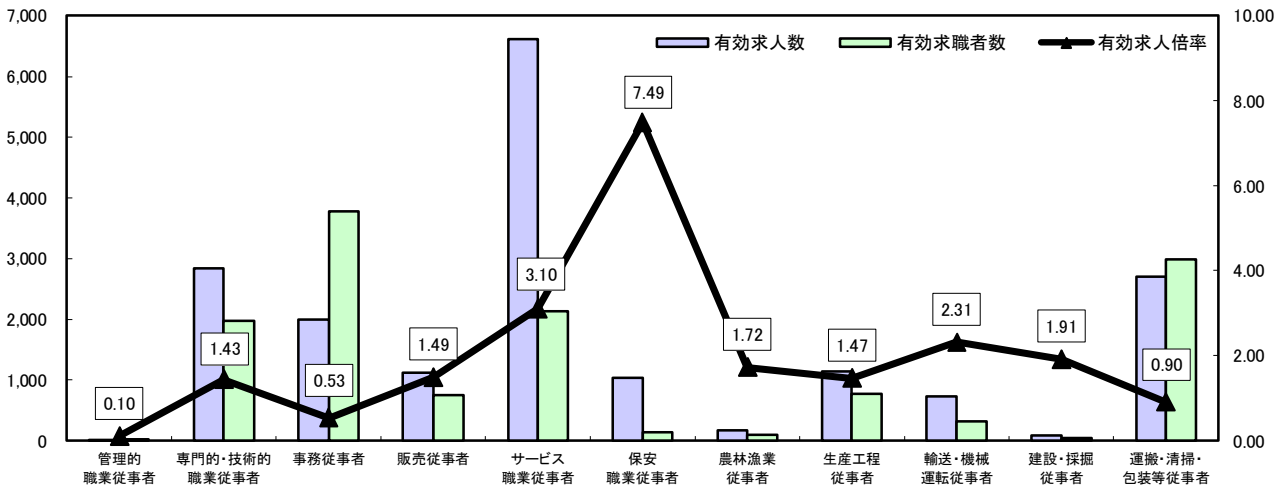
常 用



*有効求人数・有効求職者数は左目盛(人)、有効求人倍率は右目盛(倍)

	管理的職業従事者	専門的・技術的職業従事者	事務従事者	販売従事者	サービス職業従事者	保安職業従事者	農林漁業従事者	生産工程従事者	輸送・機械運転従事者	建設・採掘従事者	運搬・清掃・包装等従事者	職業の合計
有効求人数	90	6,516	2,278	2,901	4,822	903	192	3,324	2,476	2,477	1,504	27,483
有効求職者数	120	3,707	6,064	1,340	2,009	168	173	1,743	821	246	1,601	23,204
有効求人倍率	0.75	1.76	0.38	2.16	2.40	5.38	1.11	1.91	3.02	10.07	0.94	1.18

常用的パート



*有効求人数・有効求職者数は左目盛(人)、有効求人倍率は右目盛(倍)

	管理的職業従事者	専門的・技術的職業従事者	事務従事者	販売従事者	サービス職業従事者	保安職業従事者	農林漁業従事者	生産工程従事者	輸送・機械運転従事者	建設・採掘従事者	運搬・清掃・包装等従事者	職業の合計
有効求人数	2	2,839	1,994	1,124	6,611	1,033	167	1,136	726	86	2,695	18,413
有効求職者数	20	1,979	3,769	754	2,133	138	97	775	314	45	2,985	17,848
有効求人倍率	0.10	1.43	0.53	1.49	3.10	7.49	1.72	1.47	2.31	1.91	0.90	1.03

- (注) 1 有効求人倍率は、有効求職者1人あたりの有効求人数を意味しています。
 2 [職業の合計]欄には、[職業分類不能]を含みます。
 3 常用とは、雇用契約において雇用期間の定めがないか又は4ヶ月以上の雇用期間が定められているもの(季節労働者を除く)をいいます。
 4 常用的パートとは、パートタイムのうち雇用期間の定めがないか又は4ヶ月以上の雇用期間によって就労するものをいいます。

求人・求職バランスシート(令和7年11月分)

◎ 常 用

(単位：人倍)			
	有効求人数	有効求職者数	有効求人倍率 (原数値)
職 業 計	23,431	20,888	1.12
A 管理的職業従事者	68	112	0.61
B 専門的・技術的職業従事者	5,701	3,441	1.66
07 製造技術者(開発)	373	133	2.80
08 製造技術者(開発を除く)	346	219	1.58
09 建築・土木・測量技術者	767	142	5.40
10 情報処理・通信技術者	551	577	0.95
11 その他の技術者	28	34	0.82
12 医師、歯科医師、獣医師、薬剤師	72	41	1.76
13 保健師、助産師、看護師	986	380	2.59
14 医療技術者	462	129	3.58
15 その他の保健医療従事者	296	153	1.93
16 社会福祉専門職業従事者	1,414	507	2.79
22 美術家、デザイナー、写真家、映像撮影者	75	565	0.13
05.06.17～21.23.24その他の専門的職業	331	561	0.59
C 事務従事者	1,981	5,600	0.35
25 一般事務従事者	1,219	4,574	0.27
26 会計事務従事者	229	485	0.47
27 生産関連事務従事者	215	144	1.49
28 営業・販売事務従事者	224	230	0.97
29 外勤事務従事者		3	-
30 運輸・郵便事務従事者	65	24	2.71
31 事務用機器操作員	29	140	0.21
D 販売従事者	2,513	1,239	2.03
32 商品販売従事者	997	555	1.80
33 販売類似職業従事者	87	26	3.35
34 営業職業従事者	1,429	658	2.17
E サービス職業従事者	4,219	1,777	2.37
35 家庭生活支援サービス職業従事者	2	4	0.50
36 介護サービス職業従事者	1,913	544	3.52
37 保健医療サービス職業従事者	221	78	2.83
38 生活衛生サービス職業従事者	324	167	1.94
39 飲食物調理従事者	1,074	418	2.57
40 接客・給仕職業従事者	515	342	1.51
41 居住施設・ビル等管理人	16	80	0.20
42 その他のサービス職業従事者	154	144	1.07
F 保安職業従事者	683	153	4.46
G 農林漁業従事者	153	146	1.05
H 生産工程従事者	2,604	1,420	1.83
49 生産設備制御・監視従事者(金属製品)	44	59	0.75
50 生産設備制御・監視従事者(金属製品を除く)	97	43	2.26
51 機械組立設備制御・監視従事者	37	31	1.19
52 製品製造・加工処理従事者(金属製品)	471	234	2.01
53 製品製造・加工処理従事者(金属製品を除く)	783	460	1.70
54 機械組立従事者	336	201	1.67
55 機械整備・修理従事者	514	94	5.47
56 製品検査従事者(金属製品)	38	24	1.58
57 製品検査従事者(金属製品を除く)	62	20	3.10
58 機械検査従事者	36	24	1.50
59 生産関連・生産類似作業従事者	186	230	0.81
I 輸送・機械運転従事者	2,215	707	3.13
60 鉄道運転従事者		3	-
61 自動車運転従事者	1,774	451	3.93
62 船舶・航空機運転従事者		1	-
63 その他の輸送従事者	116	89	1.30
64 定置・建設機械運転従事者	325	163	1.99
J 建設・採掘従事者	1,949	199	9.79
65 建設躯体工事従事者	406	26	15.62
66 建設従事者(建設躯体工事従事者を除く)	517	84	6.15
67 電気工事従事者	288	63	4.57
68 土木作業従事者	733	26	28.19
69 採掘従事者	5	0	-
K 運搬・清掃・包装等従事者	1,345	1,407	0.96
70 運搬従事者	725	564	1.29
71 清掃従事者	229	212	1.08
72 包装従事者	66	47	1.40
73 その他の運搬・清掃・包装等従事者	325	584	0.56
分類不能の職業		4,687	-
(IT関連職業)	1,125	859	1.31
(福祉関連職業)	4,229	1,268	3.34
(介護関連職種)	2,858	781	3.66
(その他の福祉関連職種)	1,371	487	2.82

◎ 常用的パート

(単位：人倍)			
	有効求人数	有効求職者数	有効求人倍率 (原数値)
職 業 計	15,991	15,721	1.02
A 管理的職業従事者	1	19	0.05
B 専門的・技術的職業従事者	2,530	1,820	1.39
07 製造技術者(開発)	30	21	1.43
08 製造技術者(開発を除く)	15	72	0.21
09 建築・土木・測量技術者	49	28	1.75
10 情報処理・通信技術者	27	105	0.26
11 その他の技術者	5	13	0.38
12 医師、歯科医師、獣医師、薬剤師	68	66	1.03
13 保健師、助産師、看護師	735	431	1.71
14 医療技術者	280	81	3.46
15 その他の保健医療従事者	122	79	1.54
16 社会福祉専門職業従事者	915	371	2.47
22 美術家、デザイナー、写真家、映像撮影者	53	213	0.25
05.06.17～21.23.24その他の専門的職業	231	340	0.68
C 事務従事者	1,829	3,385	0.54
25 一般事務従事者	1,319	2,869	0.46
26 会計事務従事者	180	199	0.90
27 生産関連事務従事者	99	89	1.11
28 営業・販売事務従事者	153	66	2.32
29 外勤事務従事者	13	5	2.60
30 運輸・郵便事務従事者	39	12	3.25
31 事務用機器操作員	26	145	0.18
D 販売従事者	884	659	1.34
32 商品販売従事者	768	597	1.29
33 販売類似職業従事者	19	8	2.38
34 営業職業従事者	97	54	1.80
E サービス職業従事者	5,643	1,856	3.04
35 家庭生活支援サービス職業従事者	53	13	4.08
36 介護サービス職業従事者	2,333	505	4.62
37 保健医療サービス職業従事者	237	61	3.89
38 生活衛生サービス職業従事者	339	114	2.97
39 飲食物調理従事者	1,422	564	2.52
40 接客・給仕職業従事者	864	288	3.00
41 居住施設・ビル等管理人	159	128	1.24
42 その他のサービス職業従事者	236	183	1.29
F 保安職業従事者	907	123	7.37
G 農林漁業従事者	146	73	2.00
H 生産工程従事者	914	624	1.46
49 生産設備制御・監視従事者(金属製品)	2	12	0.17
50 生産設備制御・監視従事者(金属製品を除く)	17	20	0.85
51 機械組立設備制御・監視従事者	5	10	0.50
52 製品製造・加工処理従事者(金属製品)	28	50	0.56
53 製品製造・加工処理従事者(金属製品を除く)	558	311	1.79
54 機械組立従事者	113	88	1.28
55 機械整備・修理従事者	48	20	2.40
56 製品検査従事者(金属製品)	17	14	1.21
57 製品検査従事者(金属製品を除く)	62	33	1.88
58 機械検査従事者	35	6	5.83
59 生産関連・生産類似作業従事者	29	60	0.48
I 輸送・機械運転従事者	668	277	2.41
60 鉄道運転従事者		0	-
61 自動車運転従事者	602	214	2.81
62 船舶・航空機運転従事者		0	-
63 その他の輸送従事者	34	26	1.31
64 定置・建設機械運転従事者	32	37	0.86
J 建設・採掘従事者	73	38	1.92
65 建設躯体工事従事者	11	2	5.50
66 建設従事者(建設躯体工事従事者を除く)	17	17	1.00
67 電気工事従事者	8	11	0.73
68 土木作業従事者	37	8	4.63
69 採掘従事者			-
K 運搬・清掃・包装等従事者	2,396	2,566	0.93
70 運搬従事者	385	276	1.39
71 清掃従事者	1,168	786	1.49
72 包装従事者	166	180	0.92
73 その他の運搬・清掃・包装等従事者	677	1,324	0.51
分類不能の職業		4,281	-
(IT関連職業)	166	283	0.59
(福祉関連職業)	3,731	1,111	3.36
(介護関連職種)	2,832	622	4.55
(その他の福祉関連職種)	899	489	1.84

※ 資料出所：職業安定業務統計 ※ 令和5年4月以降の職種については、平成21年12月改定の「日本標準職業分類」に基づく。

※ この数値は、京都労働局管内の南部5公共職業安定所の合計数です。

※ 常用とは、雇用契約において雇用期間の定めがないか又は4ヶ月以上の雇用期間が定められているもの(季節労働者を除く)をいいます。

※ 常用的パートとは、パートタイムの内雇用期間の定めがないか又は4ヶ月以上の雇用期間によって就労するものをいいます。

※ ハローワークインターネットサービスの機能拡充に伴い、令和3年9月以降の数値には、ハローワークに来所せず、オンライン上で求職登録した求職者数や、求職者がハローワークインターネットサービスの求人に直接応募した就職件数等が含まれています。

※ 「IT関連職業」及び「福祉関連職業」についてはそれぞれの職業から抽出した内数

「IT関連職業」とは…電気・電子・電気通信技術者、システムコンサルタント、システム設計者、パーソナルコンピューター操作員、電気機械器具組立従事者、電気通信設備工事従事者など

「介護関連職業」とは…福祉施設指導専門員、家政婦(夫)、家事手伝い、介護職員(医療・福祉施設等)、訪問介護従事者など

「その他の福祉関連職種」とは…保健師、助産師、看護師、理学療法士、作業療法士、視能訓練士、言語聴覚士、福祉相談指導専門員など

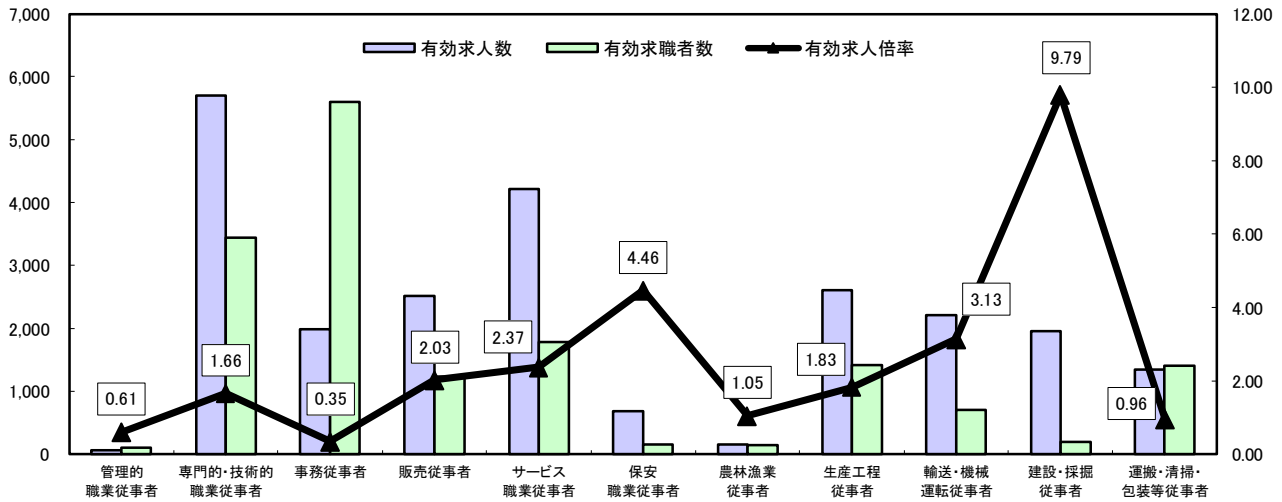
求人・求職バランスシート

令和7年11月

ハローワーク南部5所

(京都西陣所、京都七条所、
伏見所、宇治所、京都田辺所)

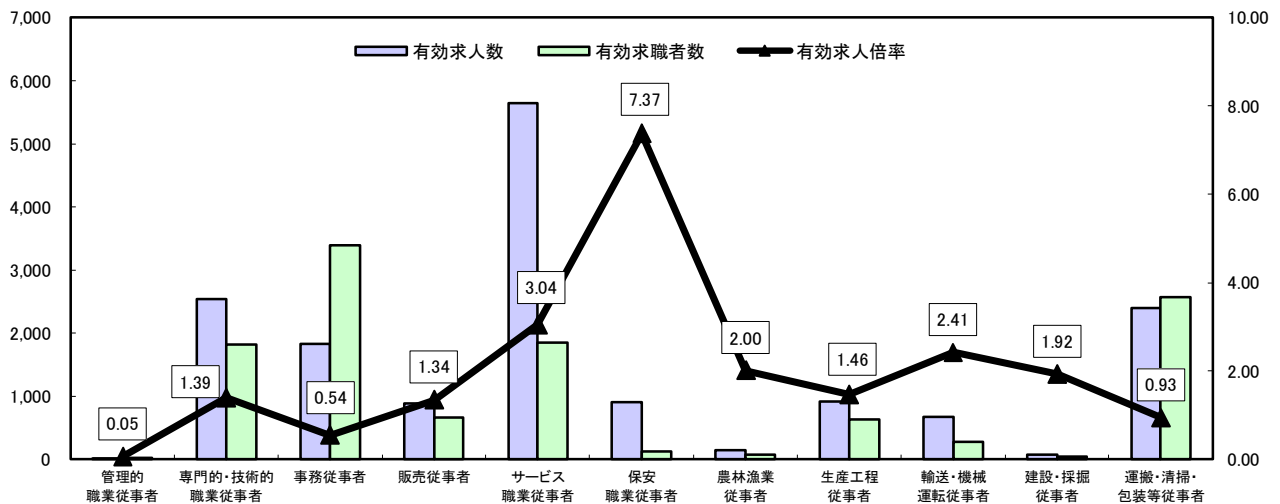
常 用



*有効求人数・有効求職者数は左目盛(人)、有効求人倍率は右目盛(倍)

	管理的職業従事者	専門的・技術的職業従事者	事務従事者	販売従事者	サービス職業従事者	保安職業従事者	農林漁業従事者	生産工程従事者	輸送・機械運転従事者	建設・採掘従事者	運搬・清掃・包装等従事者	職業の合計
有効求人数	68	5,701	1,981	2,513	4,219	683	153	2,604	2,215	1,949	1,345	23,431
有効求職者数	112	3,441	5,600	1,239	1,777	153	146	1,420	707	199	1,407	20,888
有効求人倍率	0.61	1.66	0.35	2.03	2.37	4.46	1.05	1.83	3.13	9.79	0.96	1.12

常用的パート



*有効求人数・有効求職者数は左目盛(人)、有効求人倍率は右目盛(倍)

	管理的職業従事者	専門的・技術的職業従事者	事務従事者	販売従事者	サービス職業従事者	保安職業従事者	農林漁業従事者	生産工程従事者	輸送・機械運転従事者	建設・採掘従事者	運搬・清掃・包装等従事者	職業の合計
有効求人数	1	2,530	1,829	884	5,643	907	146	914	668	73	2,396	15,991
有効求職者数	19	1,820	3,385	659	1,856	123	73	624	277	38	2,566	15,721
有効求人倍率	0.05	1.39	0.54	1.34	3.04	7.37	2.00	1.46	2.41	1.92	0.93	1.02

- (注) 1 有効求人倍率は、有効求職者1人あたりの有効求人数を意味しています。
2 [職業の合計]欄には、[職業分類不能]を含みます。
3 常用とは、雇用契約において雇用期間の定めがないか又は4ヶ月以上の雇用期間が定められているもの(季節労働者を除く)をいいます。
4 常用的パートとは、パートタイムのうち雇用期間の定めがないか又は4ヶ月以上の雇用期間によって就労するものをいいます。

求人・求職バランスシート(令和7年11月分)

◎ 常 用

(単位:人倍)			
	有効求人数	有効求職者数	有効求人倍率 (原数値)
職 業 計	4,052	2,316	1.75
A 管理的職業従事者	22	8	2.75
B 専門的・技術的職業従事者	815	266	3.06
07 製造技術者(開発)	27	11	2.45
08 製造技術者(開発を除く)	51	43	1.19
09 建築・土木・測量技術者	323	16	20.19
10 情報処理・通信技術者	14	17	0.82
11 その他の技術者	6	1	6.00
12 医師、歯科医師、獣医師、薬剤師	23	2	11.50
13 保健師、助産師、看護師	125	53	2.36
14 医療技術者	55	12	4.58
15 その他の保健医療従事者	23	16	1.44
16 社会福祉専門職業従事者	127	51	2.49
22 美術家、デザイナー、写真家、映像撮影者	5	10	0.50
05.06.17～21.23.24その他の専門的職業	36	34	1.06
C 事務従事者	297	464	0.64
25 一般事務従事者	149	393	0.38
26 会計事務従事者	38	21	1.81
27 生産関連事務従事者	52	24	2.17
28 営業・販売事務従事者	34	12	2.83
29 外勤事務従事者	2	0	-
30 運輸・郵便事務従事者	19	1	19.00
31 事務用機器操作員	3	13	0.23
D 販売従事者	388	101	3.84
32 商品販売従事者	153	52	2.94
33 販売類似職業従事者	5	0	-
34 営業職業従事者	230	49	4.69
E サービス職業従事者	603	232	2.60
35 家庭生活支援サービス職業従事者	2	0	-
36 介護サービス職業従事者	205	84	2.44
37 保健医療サービス職業従事者	42	10	4.20
38 生活衛生サービス職業従事者	87	3	29.00
39 飲食物調理従事者	111	56	1.98
40 接客・給仕職業従事者	101	49	2.06
41 居住施設・ビル等管理人	1	6	0.17
42 その他のサービス職業従事者	54	24	2.25
F 保安職業従事者	220	15	14.67
G 農林漁業従事者	39	27	1.44
H 生産工程従事者	720	323	2.23
49 生産設備制御・監視従事者(金属製品)	14	20	0.70
50 生産設備制御・監視従事者(金属製品を除く)	45	20	2.25
51 機械組立設備制御・監視従事者	5	5	1.00
52 製品製造・加工処理従事者(金属製品)	146	54	2.70
53 製品製造・加工処理従事者(金属製品を除く)	193	76	2.54
54 機械組立従事者	77	49	1.57
55 機械整備・修理従事者	163	25	6.52
56 製品検査従事者(金属製品)	6	8	0.75
57 製品検査従事者(金属製品を除く)	16	5	3.20
58 機械検査従事者	22	6	3.67
59 生産関連・生産類似作業従事者	33	55	0.60
I 輸送・機械運転従事者	261	114	2.29
60 鉄道運転従事者	4	2	2.00
61 自動車運転従事者	192	88	2.18
62 船舶・航空機運転従事者			-
63 その他の輸送従事者	19	16	1.19
64 定置・建設機械運転従事者	46	8	5.75
J 建設・採掘従事者	528	47	11.23
65 建設躯体工事従事者	92	7	13.14
66 建設従事者(建設躯体工事従事者を除く)	95	13	7.31
67 電気工事従事者	131	11	11.91
68 土木作業従事者	210	15	14.00
69 採掘従事者		1	-
K 運搬・清掃・包装等従事者	159	194	0.82
70 運搬従事者	83	87	0.95
71 清掃従事者	39	33	1.18
72 包装従事者	1	3	0.33
73 その他の運搬・清掃・包装等従事者	36	71	0.51
分類不能の職業		525	-
(IT関連職業)	104	40	2.60
(福祉関連職業)	449	163	2.75
(介護関連職種)	294	100	2.94
(その他の福祉関連職種)	155	63	2.46

◎ 常用的パート

(単位:人倍)			
	有効求人数	有効求職者数	有効求人倍率 (原数値)
職 業 計	2,422	2,127	1.14
A 管理的職業従事者	1	1	1.00
B 専門的・技術的職業従事者	309	159	1.94
07 製造技術者(開発)		1	-
08 製造技術者(開発を除く)	4	15	0.27
09 建築・土木・測量技術者	20	2	10.00
10 情報処理・通信技術者		3	-
11 その他の技術者		1	-
12 医師、歯科医師、獣医師、薬剤師	4	2	2.00
13 保健師、助産師、看護師	99	55	1.80
14 医療技術者	26	5	5.20
15 その他の保健医療従事者	12	10	1.20
16 社会福祉専門職業従事者	94	43	2.19
22 美術家、デザイナー、写真家、映像撮影者	9	5	1.80
05.06.17～21.23.24その他の専門的職業	41	17	2.41
C 事務従事者	165	384	0.43
25 一般事務従事者	131	346	0.38
26 会計事務従事者	7	13	0.54
27 生産関連事務従事者	7	7	1.00
28 営業・販売事務従事者	14	5	2.80
29 外勤事務従事者		1	-
30 運輸・郵便事務従事者	5	3	1.67
31 事務用機器操作員	1	9	0.11
D 販売従事者	240	95	2.53
32 商品販売従事者	215	89	2.42
33 販売類似職業従事者	7	2	3.50
34 営業職業従事者	18	4	4.50
E サービス職業従事者	968	277	3.49
35 家庭生活支援サービス職業従事者	3	1	3.00
36 介護サービス職業従事者	243	62	3.92
37 保健医療サービス職業従事者	31	12	2.58
38 生活衛生サービス職業従事者	66	11	6.00
39 飲食物調理従事者	228	107	2.13
40 接客・給仕職業従事者	320	57	5.61
41 居住施設・ビル等管理人	4	3	1.33
42 その他のサービス職業従事者	73	24	3.04
F 保安職業従事者	126	15	8.40
G 農林漁業従事者	21	24	0.88
H 生産工程従事者	222	151	1.47
49 生産設備制御・監視従事者(金属製品)		2	-
50 生産設備制御・監視従事者(金属製品を除く)	9	3	3.00
51 機械組立設備制御・監視従事者		2	-
52 製品製造・加工処理従事者(金属製品)	8	15	0.53
53 製品製造・加工処理従事者(金属製品を除く)	133	62	2.15
54 機械組立従事者	13	15	0.87
55 機械整備・修理従事者	12	3	4.00
56 製品検査従事者(金属製品)	13	9	1.44
57 製品検査従事者(金属製品を除く)	25	7	3.57
58 機械検査従事者	4	6	0.67
59 生産関連・生産類似作業従事者	5	27	0.19
I 輸送・機械運転従事者	58	37	1.57
60 鉄道運転従事者			-
61 自動車運転従事者	55	29	1.90
62 船舶・航空機運転従事者			-
63 その他の輸送従事者	2	3	0.67
64 定置・建設機械運転従事者	1	5	0.20
J 建設・採掘従事者	13	7	1.86
65 建設躯体工事従事者			-
66 建設従事者(建設躯体工事従事者を除く)	8	1	8.00
67 電気工事従事者	1	3	0.33
68 土木作業従事者	4	3	1.33
69 採掘従事者			-
K 運搬・清掃・包装等従事者	299	419	0.71
70 運搬従事者	66	64	1.03
71 清掃従事者	119	129	0.92
72 包装従事者	13	14	0.93
73 その他の運搬・清掃・包装等従事者	101	212	0.48
分類不能の職業		558	-
(IT関連職業)	14	15	0.93
(福祉関連職業)	401	130	3.08
(介護関連職種)	294	72	4.08
(その他の福祉関連職種)	107	58	1.84

※ 資料出所: 職業安定業務統計 ※ 令和5年4月以降の職種については、平成21年12月改定の「日本標準職業分類」に基づく。

※ この数値は、京都労働局管内の北部3公共職業安定所の合計数です。

※ 常用とは、雇用契約において雇用期間の定めがないか又は4ヶ月以上の雇用期間が定められているもの(季節労働者を除く)をいいます。

※ 常用的パートとは、パートタイムの内雇用期間の定めがないか又は4ヶ月以上の雇用期間によって就労するものをいいます。

※ ハローワークインターネットサービスの機能拡充に伴い、令和3年9月以降の数値には、ハローワークに来所せず、オンライン上で求職登録した求職者数や、求職者がハローワークインターネットサービスの求人 directly 応募した就職件数等が含まれています。

※ 「IT関連職業」及び「福祉関連職業」についてはそれぞれの職業から抽出した内数

「IT関連職業」とは…電気・電子・電気通信技術者、システムコンサルタント、システム設計者、パーソナルコンピューター操作員、電気機械器具組立従事者、電気通信設備工事従事者など

「介護関連職業」とは…福祉施設指導専門員、家政婦(夫)、家事手伝い、介護職員(医療・福祉施設等)、訪問介護従事者など

「その他の福祉関連職種」とは…保健師、助産師、看護師、理学療法士、作業療法士、視能訓練士、言語聴覚士、福祉相談指導専門員など

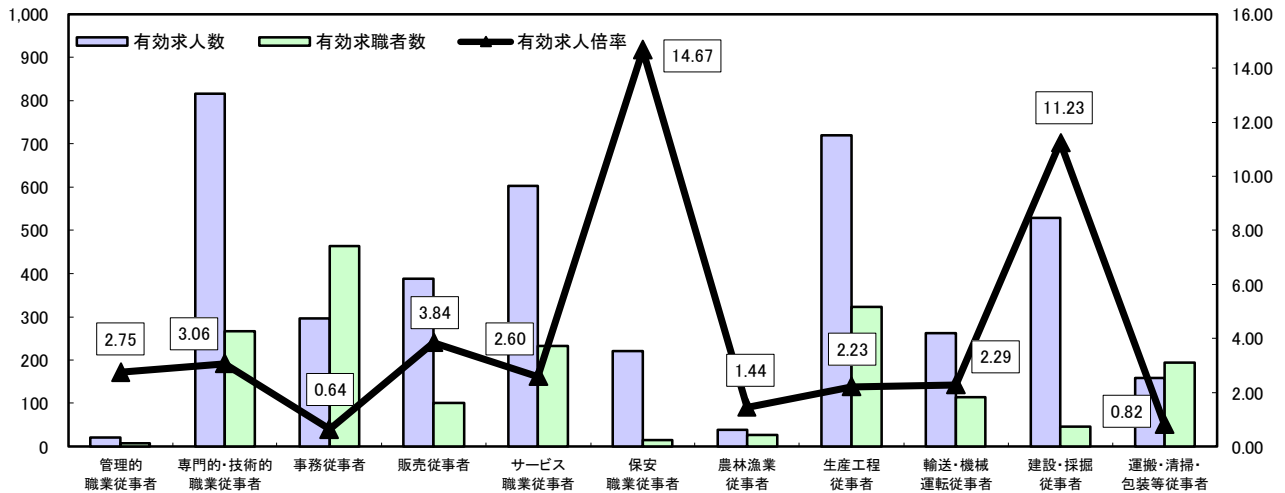
求人・求職バランスシート

令和7年11月

ハローワーク北部3所

(福知山所・舞鶴所・峰山所)

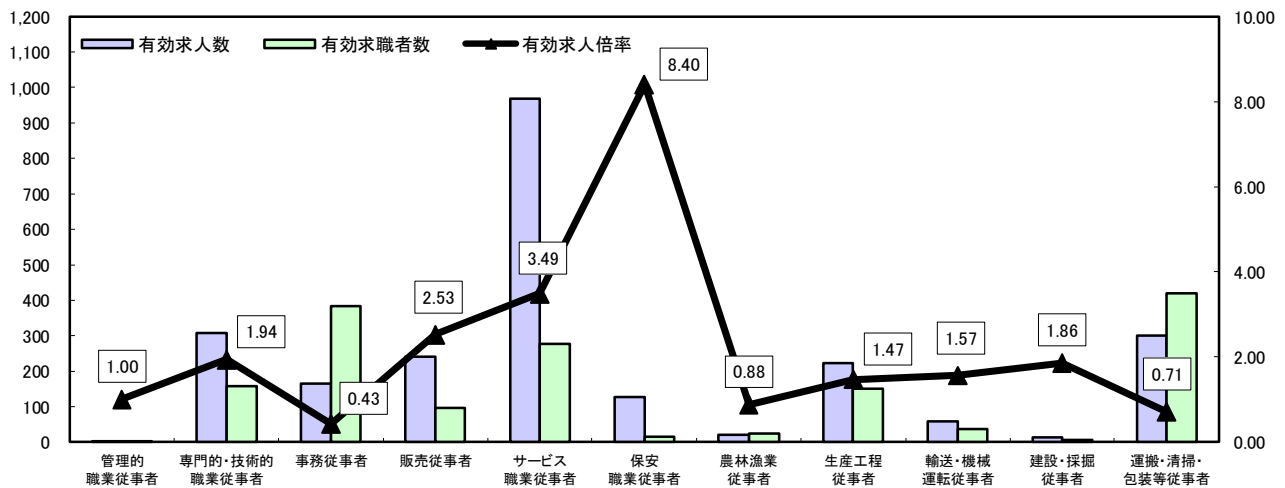
常 用



*有効求人数・有効求職者数は左目盛（人）、有効求人倍率は右目盛（倍）

	管理的職業従事者	専門的・技術的職業従事者	事務従事者	販売従事者	サービス職業従事者	保安職業従事者	農林漁業従事者	生産工程従事者	輸送・機械運転従事者	建設・採掘従事者	運搬・清掃・包装等従事者	職業の合計
有効求人数	22	815	297	388	603	220	39	720	261	528	159	4,052
有効求職者数	8	266	464	101	232	15	27	323	114	47	194	2,316
有効求人倍率	2.75	3.06	0.64	3.84	2.60	14.67	1.44	2.23	2.29	11.23	0.82	1.75

常用的パート



*有効求人数・有効求職者数は左目盛（人）、有効求人倍率は右目盛（倍）

	管理的職業従事者	専門的・技術的職業従事者	事務従事者	販売従事者	サービス職業従事者	保安職業従事者	農林漁業従事者	生産工程従事者	輸送・機械運転従事者	建設・採掘従事者	運搬・清掃・包装等従事者	職業の合計
有効求人数	1	309	165	240	968	126	21	222	58	13	299	2,422
有効求職者数	1	159	384	95	277	15	24	151	37	7	419	2,127
有効求人倍率	1.00	1.94	0.43	2.53	3.49	8.40	0.88	1.47	1.57	1.86	0.71	1.14

- (注) 1 有効求人倍率は、有効求職者1人あたりの有効求人数を意味しています。
 2 [職業の合計]欄には、[職業分類不能]を含みます。
 3 常用とは、雇用契約において雇用期間の定めがないか又は4ヶ月以上の雇用期間が定められているもの(季節労働者を除く)をいいます。
 4 常用的パートとは、パートタイムのうち雇用期間の定めがないか又は4ヶ月以上の雇用期間によって就労するものをいいます。