

求人・求職バランスシート(令和7年10月分)

京都労働局

◎ 常 用

◎ 常用的パート

	(単位:人倍)		
	有効求人数	有効求職者数	有効求人倍率 (原数値)
職 業 計	28,241	24,365	1.16
A 管理的職業従事者	96	113	0.85
B 専門的・技術的職業従事者	6,735	3,906	1.72
07 製造技術者(開発)	413	149	2.77
08 製造技術者(開発を除く)	400	270	1.48
09 建築・土木・測量技術者	1,133	161	7.04
10 情報処理・通信技術者	593	606	0.98
11 その他の技術者	39	39	1.00
12 医師、歯科医師、獣医師、薬剤師	96	41	2.34
13 保健師、助産師、看護師	1,197	453	2.64
14 医療技術者	518	154	3.36
15 その他の保健医療従事者	323	175	1.85
16 社会福祉専門職業従事者	1,573	586	2.68
22 美術家、デザイナー、写真家、映像撮影者	82	635	0.13
05.06.17～21.23.24その他の専門的職業	368	637	0.58
C 事務従事者	2,434	6,330	0.38
25 一般事務従事者	1,457	5,152	0.28
26 会計事務従事者	279	542	0.51
27 生産関連事務従事者	301	171	1.76
28 営業・販売事務従事者	271	276	0.98
29 外勤事務従事者	2	3	0.67
30 運輸・郵便事務従事者	91	24	3.79
31 事務用機器操作員	33	162	0.20
D 販売従事者	3,073	1,421	2.16
32 商品販売従事者	1,310	676	1.94
33 販売類似職業従事者	67	27	2.48
34 営業職業従事者	1,696	718	2.36
E サービス職業従事者	4,844	2,119	2.29
35 家庭生活支援サービス職業従事者	5	5	1.00
36 介護サービス職業従事者	2,176	665	3.27
37 保健医療サービス職業従事者	278	91	3.05
38 生活衛生サービス職業従事者	412	169	2.44
39 飲食物調理従事者	1,150	517	2.22
40 接客・給仕職業従事者	609	391	1.56
41 居住施設・ビル等管理人	17	101	0.17
42 その他のサービス職業従事者	197	180	1.09
F 保安職業従事者	811	178	4.56
G 農林漁業従事者	196	179	1.09
H 生産工程従事者	3,404	1,823	1.87
49 生産設備制御・監視従事者(金属製品)	57	83	0.69
50 生産設備制御・監視従事者(金属製品を除く)	147	74	1.99
51 機械組立設備制御・監視従事者	40	41	0.98
52 製品製造・加工処理従事者(金属製品)	671	297	2.26
53 製品製造・加工処理従事者(金属製品を除く)	982	554	1.77
54 機械組立従事者	416	254	1.64
55 機械整備・修理従事者	705	127	5.55
56 製品検査従事者(金属製品)	41	36	1.14
57 製品検査従事者(金属製品を除く)	61	35	1.74
58 機械検査従事者	60	32	1.88
59 生産関連・生産類似作業従事者	224	290	0.77
I 輸送・機械運転従事者	2,540	840	3.02
60 鉄道運転従事者	4	8	0.50
61 自動車運転従事者	1,991	538	3.70
62 船舶・航空機運転従事者		1	-
63 その他の輸送従事者	153	116	1.32
64 定置・建設機械運転従事者	392	177	2.21
J 建設・採掘従事者	2,613	259	10.09
65 建設躯体工事従事者	556	34	16.35
66 建設従事者(建設躯体工事従事者を除く)	657	101	6.50
67 電気工事従事者	445	77	5.78
68 土木作業従事者	950	47	20.21
69 採掘従事者	5	0	-
K 運搬・清掃・包装等従事者	1,495	1,656	0.90
70 運搬従事者	805	697	1.15
71 清掃従事者	246	237	1.04
72 包装従事者	79	46	1.72
73 その他の運搬・清掃・包装等従事者	365	676	0.54
分類不能の職業		5,541	-
(IT関連職業)	1,267	941	1.35
(福祉関連職業)	4,823	1,500	3.22
(介護関連職種)	3,213	917	3.50
(その他の福祉関連職種)	1,610	583	2.76

	(単位:人倍)		
	有効求人数	有効求職者数	有効求人倍率 (原数値)
職 業 計	18,676	18,908	0.99
A 管理的職業従事者	3	20	0.15
B 専門的・技術的職業従事者	2,941	2,134	1.38
07 製造技術者(開発)	27	21	1.29
08 製造技術者(開発を除く)	17	94	0.18
09 建築・土木・測量技術者	62	36	1.72
10 情報処理・通信技術者	30	112	0.27
11 その他の技術者	5	15	0.33
12 医師、歯科医師、獣医師、薬剤師	72	75	0.96
13 保健師、助産師、看護師	880	515	1.71
14 医療技術者	320	104	3.08
15 その他の保健医療従事者	136	92	1.48
16 社会福祉専門職業従事者	1,044	453	2.30
22 美術家、デザイナー、写真家、映像撮影者	69	222	0.31
05.06.17～21.23.24その他の専門的職業	279	395	0.71
C 事務従事者	2,104	3,960	0.53
25 一般事務従事者	1,579	3,382	0.47
26 会計事務従事者	205	230	0.89
27 生産関連事務従事者	107	98	1.09
28 営業・販売事務従事者	124	71	1.75
29 外勤事務従事者	13	8	1.63
30 運輸・郵便事務従事者	47	14	3.36
31 事務用機器操作員	29	157	0.18
D 販売従事者	1,215	821	1.48
32 商品販売従事者	1,054	739	1.43
33 販売類似職業従事者	41	12	3.42
34 営業職業従事者	120	70	1.71
E サービス職業従事者	6,483	2,265	2.86
35 家庭生活支援サービス職業従事者	38	20	1.90
36 介護サービス職業従事者	2,520	602	4.19
37 保健医療サービス職業従事者	299	72	4.15
38 生活衛生サービス職業従事者	384	145	2.65
39 飲食物調理従事者	1,552	698	2.22
40 接客・給仕職業従事者	1,213	387	3.13
41 居住施設・ビル等管理人	160	126	1.27
42 その他のサービス職業従事者	317	215	1.47
F 保安職業従事者	864	144	6.00
G 農林漁業従事者	167	101	1.65
H 生産工程従事者	1,199	792	1.51
49 生産設備制御・監視従事者(金属製品)	4	12	0.33
50 生産設備制御・監視従事者(金属製品を除く)	34	27	1.26
51 機械組立設備制御・監視従事者	7	10	0.70
52 製品製造・加工処理従事者(金属製品)	41	66	0.62
53 製品製造・加工処理従事者(金属製品を除く)	736	373	1.97
54 機械組立従事者	106	99	1.07
55 機械整備・修理従事者	75	23	3.26
56 製品検査従事者(金属製品)	35	26	1.35
57 製品検査従事者(金属製品を除く)	88	49	1.80
58 機械検査従事者	39	15	2.60
59 生産関連・生産類似作業従事者	34	92	0.37
I 輸送・機械運転従事者	749	325	2.30
60 鉄道運転従事者		0	-
61 自動車運転従事者	670	258	2.60
62 船舶・航空機運転従事者		0	-
63 その他の輸送従事者	35	28	1.25
64 定置・建設機械運転従事者	44	39	1.13
J 建設・採掘従事者	101	48	2.10
65 建設躯体工事従事者	11	2	5.50
66 建設従事者(建設躯体工事従事者を除く)	24	20	1.20
67 電気工事従事者	14	15	0.93
68 土木作業従事者	52	11	4.73
69 採掘従事者			-
K 運搬・清掃・包装等従事者	2,850	3,113	0.92
70 運搬従事者	520	363	1.43
71 清掃従事者	1,386	938	1.48
72 包装従事者	187	196	0.95
73 その他の運搬・清掃・包装等従事者	757	1,616	0.47
分類不能の職業		5,185	-
(IT関連職業)	174	309	0.56
(福祉関連職業)	4,147	1,329	3.12
(介護関連職種)	3,082	744	4.14
(その他の福祉関連職種)	1,065	585	1.82

※ 資料出所: 職業安定業務統計 ※ 令和5年4月以降の職種については、平成21年12月改定の「日本標準職業分類」に基づく。

※ この数値は、京都労働局管内の公共職業安定所の合計数です。

※ 常用とは、雇用契約において雇用期間の定めがないか又は4ヶ月以上の雇用期間が定められているもの(季節労働者を除く)をいいます。

※ 常用的パートとは、パートタイムの内雇用期間の定めがないか又は4ヶ月以上の雇用期間によって就労するものをいいます。

※ ハローワークインターネットサービスの機能拡充に伴い、令和3年9月以降の数値には、ハローワークに来所せず、オンライン上で求職登録した求職者数や、求職者がハローワークインターネットサービスの求人に直接応募した就職件数等が含まれています。

※ 「IT関連職業」及び「福祉関連職業」についてはそれぞれの職業から抽出した内数

「IT関連職業」とは…電気・電子・電気通信技術者、システムコンサルタント、システム設計者、パーソナルコンピューター操作員、電気機械器具組立従事者、電気通信設備工事従事者など

「介護関連職業」とは…福祉施設指導専門員、家政婦(夫)、家事手伝い、介護職員(医療・福祉施設等)、訪問介護従事者など

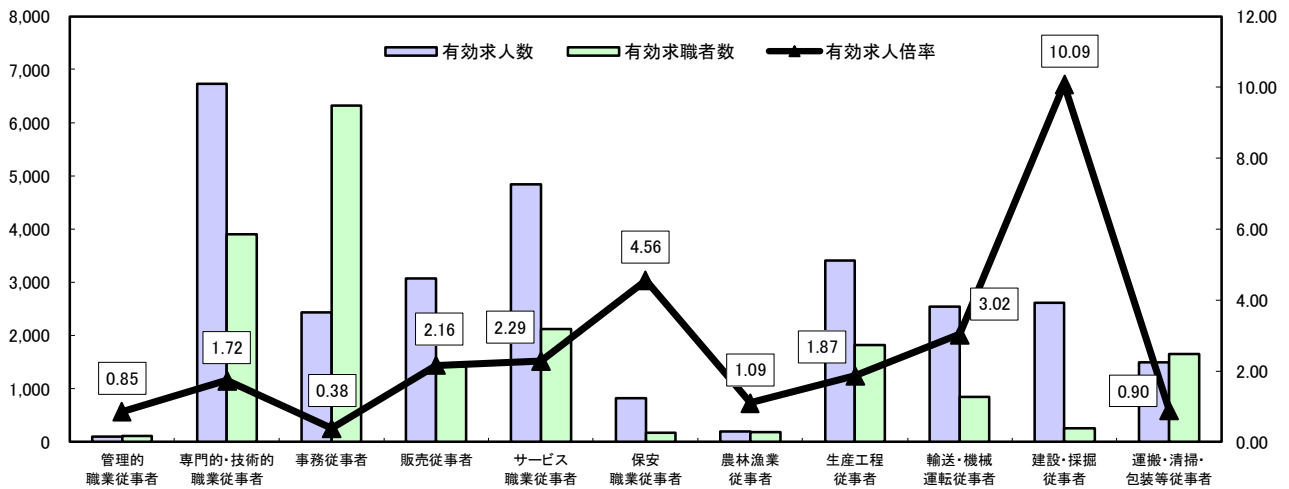
「その他の福祉関連職種」とは…保健師、助産師、看護師、理学療法士、作業療法士、視能訓練士、言語聴覚士、福祉相談指導専門員など

求人・求職バランスシート

令和7年10月

京都労働局

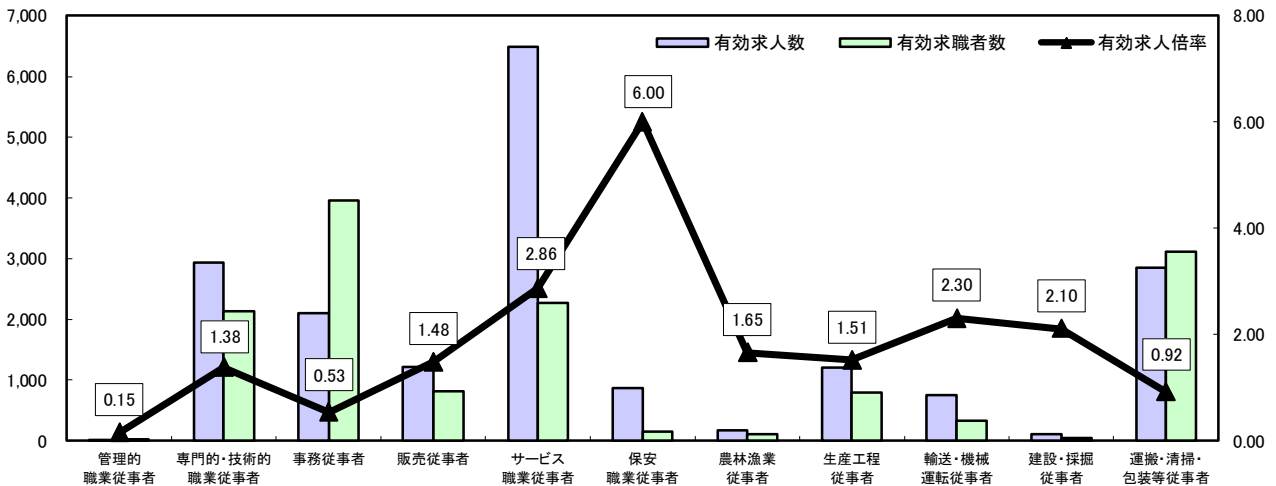
常 用



*有効求人数・有効求職者数は左目盛(人)、有効求人倍率は右目盛(倍)

	管理的職業従事者	専門的・技術的職業従事者	事務従事者	販売従事者	サービス職業従事者	保安職業従事者	農林漁業従事者	生産工程従事者	輸送・機械運転従事者	建設・採掘従事者	運搬・清掃・包装等従事者	職業の合計
有効求人数	96	6,735	2,434	3,073	4,844	811	196	3,404	2,540	2,613	1,495	28,241
有効求職者数	113	3,906	6,330	1,421	2,119	178	179	1,823	840	259	1,656	24,365
有効求人倍率	0.85	1.72	0.38	2.16	2.29	4.56	1.09	1.87	3.02	10.09	0.90	1.16

常用的パート



*有効求人数・有効求職者数は左目盛(人)、有効求人倍率は右目盛(倍)

	管理的職業従事者	専門的・技術的職業従事者	事務従事者	販売従事者	サービス職業従事者	保安職業従事者	農林漁業従事者	生産工程従事者	輸送・機械運転従事者	建設・採掘従事者	運搬・清掃・包装等従事者	職業の合計
有効求人数	3	2,941	2,104	1,215	6,483	864	167	1,199	749	101	2,850	18,676
有効求職者数	20	2,134	3,960	821	2,265	144	101	792	325	48	3,113	18,908
有効求人倍率	0.15	1.38	0.53	1.48	2.86	6.00	1.65	1.51	2.30	2.10	0.92	0.99

- (注) 1 有効求人倍率は、有効求職者1人あたりの有効求人数を意味しています。
 2 [職業の合計]欄には、[職業分類不能]を含みます。
 3 常用とは、雇用契約において雇用期間の定めがないか又は4ヶ月以上の雇用期間が定められているもの(季節労働者を除く)をいいます。
 4 常用的パートとは、パートタイムのうち雇用期間の定めがないか又は4ヶ月以上の雇用期間によって就労するものをいいます。

求人・求職バランスシート(令和7年10月分)

◎ 常 用

(単位:人倍)			
	有効求人人数	有効求職者数	有効求人倍率 (原数値)
職 業 計	24,101	21,923	1.10
A 管理的職業従事者	75	103	0.73
B 専門的・技術的職業従事者	5,909	3,638	1.62
07 製造技術者(開発)	387	139	2.78
08 製造技術者(開発を除く)	348	227	1.53
09 建築・土木・測量技術者	816	150	5.44
10 情報処理・通信技術者	576	586	0.98
11 その他の技術者	33	37	0.89
12 医師、歯科医師、獣医師、薬剤師	74	39	1.90
13 保健師、助産師、看護師	1,071	400	2.68
14 医療技術者	462	142	3.25
15 その他の保健医療従事者	302	160	1.89
16 社会福祉専門職業従事者	1,433	529	2.71
22 美術家、デザイナー、写真家、映像撮影者	74	623	0.12
05.06.17～21.23.24その他の専門的職業	333	606	0.55
C 事務従事者	2,122	5,847	0.36
25 一般事務従事者	1,300	4,732	0.27
26 会計事務従事者	239	525	0.46
27 生産関連事務従事者	242	151	1.60
28 営業・販売事務従事者	240	265	0.91
29 外勤事務従事者		3	-
30 運輸・郵便事務従事者	71	23	3.09
31 事務用機器操作員	30	148	0.20
D 販売従事者	2,667	1,303	2.05
32 商品販売従事者	1,143	605	1.89
33 販売類似職業従事者	64	27	2.37
34 営業職業従事者	1,460	671	2.18
E サービス職業従事者	4,240	1,882	2.25
35 家庭生活支援サービス職業従事者	3	5	0.60
36 介護サービス職業従事者	1,969	584	3.37
37 保健医療サービス職業従事者	236	81	2.91
38 生活衛生サービス職業従事者	330	165	2.00
39 飲食物調理従事者	1,029	451	2.28
40 接客・給仕職業従事者	508	341	1.49
41 居住施設・ビル等管理人	16	95	0.17
42 その他のサービス職業従事者	149	160	0.93
F 保安職業従事者	602	160	3.76
G 農林漁業従事者	154	154	1.00
H 生産工程従事者	2,667	1,464	1.82
49 生産設備制御・監視従事者(金属製品)	41	65	0.63
50 生産設備制御・監視従事者(金属製品を除く)	100	54	1.85
51 機械組立設備制御・監視従事者	35	38	0.92
52 製品製造・加工処理従事者(金属製品)	520	243	2.14
53 製品製造・加工処理従事者(金属製品を除く)	778	468	1.66
54 機械組立従事者	354	197	1.80
55 機械整備・修理従事者	532	95	5.60
56 製品検査従事者(金属製品)	35	25	1.40
57 製品検査従事者(金属製品を除く)	45	28	1.61
58 機械検査従事者	37	26	1.42
59 生産関連・生産類似作業従事者	190	225	0.84
I 輸送・機械運転従事者	2,277	723	3.15
60 鉄道運転従事者		6	-
61 自動車運転従事者	1,795	452	3.97
62 船舶・航空機運転従事者		1	-
63 その他の輸送従事者	138	97	1.42
64 定置・建設機械運転従事者	344	167	2.06
J 建設・採掘従事者	2,059	214	9.62
65 建設躯体工事従事者	459	30	15.30
66 建設従事者(建設躯体工事従事者を除く)	552	85	6.49
67 電気工事従事者	310	67	4.63
68 土木作業従事者	733	32	22.91
69 採掘従事者	5	0	-
K 運搬・清掃・包装等従事者	1,329	1,450	0.92
70 運搬従事者	721	610	1.18
71 清掃従事者	203	203	1.00
72 包装従事者	78	42	1.86
73 その他の運搬・清掃・包装等従事者	327	595	0.55
分類不能の職業		4,985	-
(IT関連職業)	1,172	894	1.31
(福祉関連職業)	4,366	1,340	3.26
(介護関連職種)	2,909	821	3.54
(その他の福祉関連職種)	1,457	519	2.81

◎ 常用的パート

ハローワーク南部5所計
(京都西陣所、京都七条所、伏見所、宇治所、京都田辺所)

(単位:人倍)			
	有効求人人数	有効求職者数	有効求人倍率 (原数値)
職 業 計	16,183	16,689	0.97
A 管理的職業従事者	1	19	0.05
B 専門的・技術的職業従事者	2,609	1,964	1.33
07 製造技術者(開発)	27	19	1.42
08 製造技術者(開発を除く)	13	76	0.17
09 建築・土木・測量技術者	45	35	1.29
10 情報処理・通信技術者	30	110	0.27
11 その他の技術者	5	14	0.36
12 医師、歯科医師、獣医師、薬剤師	67	71	0.94
13 保健師、助産師、看護師	774	457	1.69
14 医療技術者	293	99	2.96
15 その他の保健医療従事者	122	81	1.51
16 社会福祉専門職業従事者	942	407	2.31
22 美術家、デザイナー、写真家、映像撮影者	57	218	0.26
05.06.17～21.23.24その他の専門的職業	234	377	0.62
C 事務従事者	1,928	3,568	0.54
25 一般事務従事者	1,440	3,031	0.48
26 会計事務従事者	197	217	0.91
27 生産関連事務従事者	99	91	1.09
28 営業・販売事務従事者	110	64	1.72
29 外勤事務従事者	13	7	1.86
30 運輸・郵便事務従事者	41	11	3.73
31 事務用機器操作員	28	147	0.19
D 販売従事者	936	718	1.30
32 商品販売従事者	804	643	1.25
33 販売類似職業従事者	30	9	3.33
34 営業職業従事者	102	66	1.55
E サービス職業従事者	5,521	1,958	2.82
35 家庭生活支援サービス職業従事者	35	19	1.84
36 介護サービス職業従事者	2,267	533	4.25
37 保健医療サービス職業従事者	265	60	4.42
38 生活衛生サービス職業従事者	322	132	2.44
39 飲食物調理従事者	1,340	571	2.35
40 接客・給仕職業従事者	894	332	2.69
41 居住施設・ビル等管理人	156	123	1.27
42 その他のサービス職業従事者	242	188	1.29
F 保安職業従事者	742	129	5.75
G 農林漁業従事者	151	77	1.96
H 生産工程従事者	955	633	1.51
49 生産設備制御・監視従事者(金属製品)	4	10	0.40
50 生産設備制御・監視従事者(金属製品を除く)	25	22	1.14
51 機械組立設備制御・監視従事者	7	8	0.88
52 製品製造・加工処理従事者(金属製品)	32	52	0.62
53 製品製造・加工処理従事者(金属製品を除く)	597	308	1.94
54 機械組立従事者	94	86	1.09
55 機械整備・修理従事者	56	21	2.67
56 製品検査従事者(金属製品)	19	16	1.19
57 製品検査従事者(金属製品を除く)	58	38	1.53
58 機械検査従事者	35	7	5.00
59 生産関連・生産類似作業従事者	28	65	0.43
I 輸送・機械運転従事者	694	282	2.46
60 鉄道運転従事者		0	-
61 自動車運転従事者	618	224	2.76
62 船舶・航空機運転従事者		0	-
63 その他の輸送従事者	33	25	1.32
64 定置・建設機械運転従事者	43	33	1.30
J 建設・採掘従事者	88	39	2.26
65 建設躯体工事従事者	11	2	5.50
66 建設従事者(建設躯体工事従事者を除く)	19	17	1.12
67 電気工事従事者	12	12	1.00
68 土木作業従事者	46	8	5.75
69 採掘従事者			-
K 運搬・清掃・包装等従事者	2,558	2,685	0.95
70 運搬従事者	452	302	1.50
71 清掃従事者	1,262	805	1.57
72 包装従事者	168	182	0.92
73 その他の運搬・清掃・包装等従事者	676	1,396	0.48
分類不能の職業		4,617	-
(IT関連職業)	158	292	0.54
(福祉関連職業)	3,725	1,187	3.14
(介護関連職種)	2,773	664	4.18
(その他の福祉関連職種)	952	523	1.82

※ 資料出所: 職業安定業務統計 ※ 令和5年4月以降の職種については、平成21年12月改定の「日本標準職業分類」に基づく。

※ この数値は、京都労働局管内の南部5公共職業安定所の合計数です。

※ 常用とは、雇用契約において雇用期間の定めがないか又は4ヶ月以上の雇用期間が定められているもの(季節労働者を除く)をいいます。

※ 常用的パートとは、パートタイムの内雇用期間の定めがないか又は4ヶ月以上の雇用期間によって就労するものをいいます。

※ ハローワークインターネットサービスの機能拡充に伴い、令和3年9月以降の数値には、ハローワークに来所せず、オンライン上で求職登録した求職者数や、求職者がハローワークインターネットサービスの求人に直接応募した就職件数等が含まれています。

※ 「IT関連職業」及び「福祉関連職業」についてはそれぞれの職業から抽出した内数

「IT関連職業」とは…電気・電子・電気通信技術者、システムコンサルタント、システム設計者、パーソナルコンピューター操作員、電気機械器具組立従事者、電気通信設備工事従事者など

「介護関連職業」とは…福祉施設指導専門員、家政婦(夫)、家事手伝い、介護職員(医療・福祉施設等)、訪問介護従事者など

「その他の福祉関連職種」とは…保健師、助産師、看護師、理学療法士、作業療法士、視能訓練士、言語聴覚士、福祉相談指導専門員など

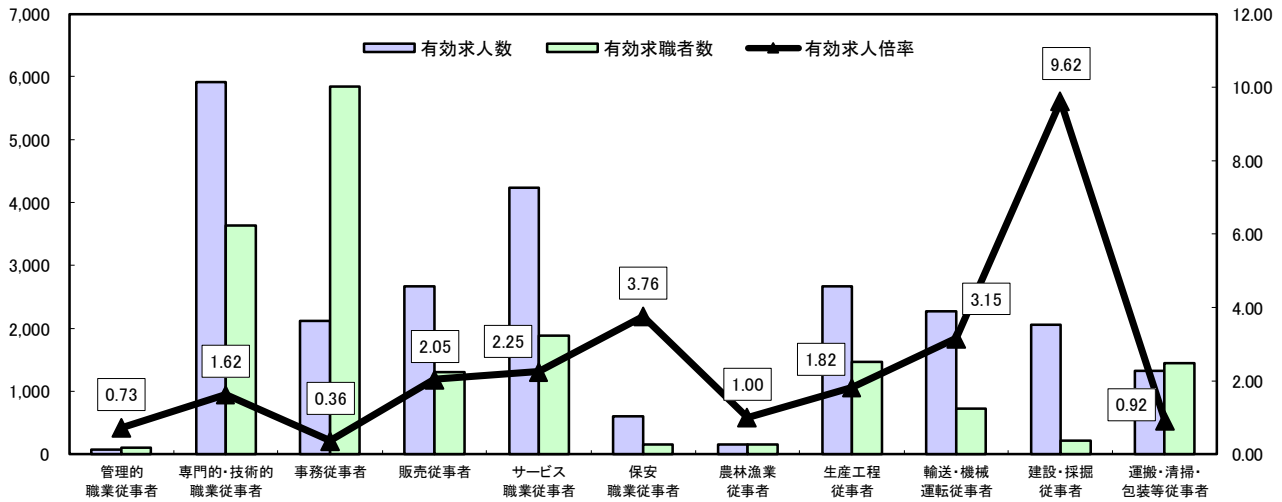
求人・求職バランスシート

令和7年10月

ハローワーク南部5所

(京都西陣所、京都七条所、
伏見所、宇治所、京都田辺所)

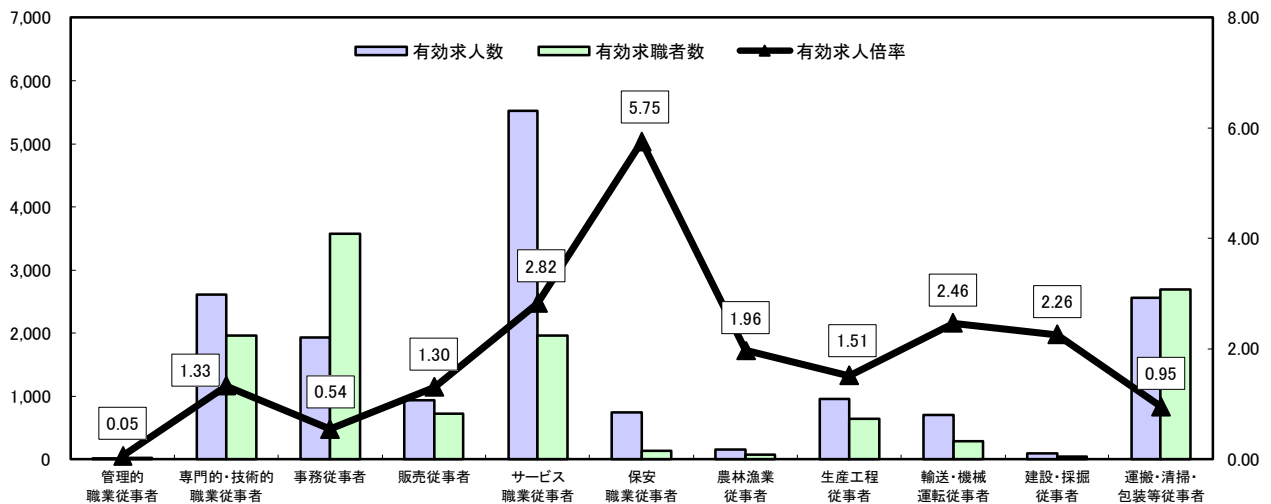
常 用



*有効求人数・有効求職者数は左目盛(人)、有効求人倍率は右目盛(倍)

	管理的職業従事者	専門的・技術的職業従事者	事務従事者	販売従事者	サービス職業従事者	保安職業従事者	農林漁業従事者	生産工程従事者	輸送・機械運転従事者	建設・採掘従事者	運搬・清掃・包装等従事者	職業の合計
有効求人数	75	5,909	2,122	2,667	4,240	602	154	2,667	2,277	2,059	1,329	24,101
有効求職者数	103	3,638	5,847	1,303	1,882	160	154	1,464	723	214	1,450	21,923
有効求人倍率	0.73	1.62	0.36	2.05	2.25	3.76	1.00	1.82	3.15	9.62	0.92	1.10

常用的パート



*有効求人数・有効求職者数は左目盛(人)、有効求人倍率は右目盛(倍)

	管理的職業従事者	専門的・技術的職業従事者	事務従事者	販売従事者	サービス職業従事者	保安職業従事者	農林漁業従事者	生産工程従事者	輸送・機械運転従事者	建設・採掘従事者	運搬・清掃・包装等従事者	職業の合計
有効求人数	1	2,609	1,928	936	5,521	742	151	955	694	88	2,558	16,183
有効求職者数	19	1,964	3,568	718	1,958	129	77	633	282	39	2,685	16,689
有効求人倍率	0.05	1.33	0.54	1.30	2.82	5.75	1.96	1.51	2.46	2.26	0.95	0.97

- (注) 1 有効求人倍率は、有効求職者1人あたりの有効求人数を意味しています。
 2 [職業の合計]欄には、[職業分類不能]を含みます。
 3 常用とは、雇用契約において雇用期間の定めがないか又は4ヶ月以上の雇用期間が定められているもの(季節労働者を除く)をいいます。
 4 常用的パートとは、パートタイムのうち雇用期間の定めがないか又は4ヶ月以上の雇用期間によって就労するものをいいます。

求人・求職バランスシート(令和7年10月分)

◎ 常 用

(単位:人倍)			
	有効求人数	有効求職者数	有効求人倍率 (原数値)
職 業 計	4,140	2,442	1.70
A 管理的職業従事者	21	10	2.10
B 専門的・技術的職業従事者	826	268	3.08
07 製造技術者(開発)	26	10	2.60
08 製造技術者(開発を除く)	52	43	1.21
09 建築・土木・測量技術者	317	11	28.82
10 情報処理・通信技術者	17	20	0.85
11 その他の技術者	6	2	3.00
12 医師、歯科医師、獣医師、薬剤師	22	2	11.00
13 保健師、助産師、看護師	126	53	2.38
14 医療技術者	56	12	4.67
15 その他の保健医療従事者	21	15	1.40
16 社会福祉専門職業従事者	140	57	2.46
22 美術家、デザイナー、写真家、映像撮影者	8	12	0.67
05.06.17～21.23.24その他の専門的職業	35	31	1.13
C 事務従事者	312	483	0.65
25 一般事務従事者	157	420	0.37
26 会計事務従事者	40	17	2.35
27 生産関連事務従事者	59	20	2.95
28 営業・販売事務従事者	31	11	2.82
29 外勤事務従事者	2	0	-
30 運輸・郵便事務従事者	20	1	20.00
31 事務用機器操作員	3	14	0.21
D 販売従事者	406	118	3.44
32 商品販売従事者	167	71	2.35
33 販売類似職業従事者	3	0	-
34 営業職業従事者	236	47	5.02
E サービス職業従事者	604	237	2.55
35 家庭生活支援サービス職業従事者	2	0	-
36 介護サービス職業従事者	207	81	2.56
37 保健医療サービス職業従事者	42	10	4.20
38 生活衛生サービス職業従事者	82	4	20.50
39 飲食物調理従事者	121	66	1.83
40 接客・給仕職業従事者	101	50	2.02
41 居住施設・ビル等管理人	1	6	0.17
42 その他のサービス職業従事者	48	20	2.40
F 保安職業従事者	209	18	11.61
G 農林漁業従事者	42	25	1.68
H 生産工程従事者	737	359	2.05
49 生産設備制御・監視従事者(金属製品)	16	18	0.89
50 生産設備制御・監視従事者(金属製品を除く)	47	20	2.35
51 機械組立設備制御・監視従事者	5	3	1.67
52 製品製造・加工処理従事者(金属製品)	151	54	2.80
53 製品製造・加工処理従事者(金属製品を除く)	204	86	2.37
54 機械組立従事者	62	57	1.09
55 機械整備・修理従事者	173	32	5.41
56 製品検査従事者(金属製品)	6	11	0.55
57 製品検査従事者(金属製品を除く)	16	7	2.29
58 機械検査従事者	23	6	3.83
59 生産関連・生産類似作業従事者	34	65	0.52
I 輸送・機械運転従事者	263	117	2.25
60 鉄道運転従事者	4	2	2.00
61 自動車運転従事者	196	86	2.28
62 船舶・航空機運転従事者			-
63 その他の輸送従事者	15	19	0.79
64 定置・建設機械運転従事者	48	10	4.80
J 建設・採掘従事者	554	45	12.31
65 建設躯体工事従事者	97	4	24.25
66 建設従事者(建設躯体工事従事者を除く)	105	16	6.56
67 電気工事従事者	135	10	13.50
68 土木作業従事者	217	15	14.47
69 採掘従事者		0	-
K 運搬・清掃・包装等従事者	166	206	0.81
70 運搬従事者	84	87	0.97
71 清掃従事者	43	34	1.26
72 包装従事者	1	4	0.25
73 その他の運搬・清掃・包装等従事者	38	81	0.47
分類不能の職業		556	-
(IT関連職業)	95	47	2.02
(福祉関連職業)	457	160	2.86
(介護関連職種)	304	96	3.17
(その他の福祉関連職種)	153	64	2.39

◎ 常用的パート

(単位:人倍)			
	有効求人数	有効求職者数	有効求人倍率 (原数値)
職 業 計	2,493	2,219	1.12
A 管理的職業従事者	2	1	2.00
B 専門的・技術的職業従事者	332	170	1.95
07 製造技術者(開発)		2	-
08 製造技術者(開発を除く)	4	18	0.22
09 建築・土木・測量技術者	17	1	17.00
10 情報処理・通信技術者		2	-
11 その他の技術者		1	-
12 医師、歯科医師、獣医師、薬剤師	5	4	1.25
13 保健師、助産師、看護師	106	58	1.83
14 医療技術者	27	5	5.40
15 その他の保健医療従事者	14	11	1.27
16 社会福祉専門職業従事者	102	46	2.22
22 美術家、デザイナー、写真家、映像撮影者	12	4	3.00
05.06.17～21.23.24その他の専門的職業	45	18	2.50
C 事務従事者	176	392	0.45
25 一般事務従事者	139	351	0.40
26 会計事務従事者	8	13	0.62
27 生産関連事務従事者	8	7	1.14
28 営業・販売事務従事者	14	7	2.00
29 外勤事務従事者		1	-
30 運輸・郵便事務従事者	6	3	2.00
31 事務用機器操作員	1	10	0.10
D 販売従事者	279	103	2.71
32 商品販売従事者	250	96	2.60
33 販売類似職業従事者	11	3	3.67
34 営業職業従事者	18	4	4.50
E サービス職業従事者	962	307	3.13
35 家庭生活支援サービス職業従事者	3	1	3.00
36 介護サービス職業従事者	253	69	3.67
37 保健医療サービス職業従事者	34	12	2.83
38 生活衛生サービス職業従事者	62	13	4.77
39 飲食物調理従事者	212	127	1.67
40 接客・給仕職業従事者	319	55	5.80
41 居住施設・ビル等管理人	4	3	1.33
42 その他のサービス職業従事者	75	27	2.78
F 保安職業従事者	122	15	8.13
G 農林漁業従事者	16	24	0.67
H 生産工程従事者	244	159	1.53
49 生産設備制御・監視従事者(金属製品)		2	-
50 生産設備制御・監視従事者(金属製品を除く)	9	5	1.80
51 機械組立設備制御・監視従事者		2	-
52 製品製造・加工処理従事者(金属製品)	9	14	0.64
53 製品製造・加工処理従事者(金属製品を除く)	139	65	2.14
54 機械組立従事者	12	13	0.92
55 機械整備・修理従事者	19	2	9.50
56 製品検査従事者(金属製品)	16	10	1.60
57 製品検査従事者(金属製品を除く)	30	11	2.73
58 機械検査従事者	4	8	0.50
59 生産関連・生産類似作業従事者	6	27	0.22
I 輸送・機械運転従事者	55	43	1.28
60 鉄道運転従事者			-
61 自動車運転従事者	52	34	1.53
62 船舶・航空機運転従事者			-
63 その他の輸送従事者	2	3	0.67
64 定置・建設機械運転従事者	1	6	0.17
J 建設・採掘従事者	13	9	1.44
65 建設躯体工事従事者			-
66 建設従事者(建設躯体工事従事者を除く)	5	3	1.67
67 電気工事従事者	2	3	0.67
68 土木作業従事者	6	3	2.00
69 採掘従事者			-
K 運搬・清掃・包装等従事者	292	428	0.68
70 運搬従事者	68	61	1.11
71 清掃従事者	124	133	0.93
72 包装従事者	19	14	1.36
73 その他の運搬・清掃・包装等従事者	81	220	0.37
分類不能の職業		568	-
(IT関連職業)	16	17	0.94
(福祉関連職業)	422	142	2.97
(介護関連職種)	309	80	3.86
(その他の福祉関連職種)	113	62	1.82

※ 資料出所: 職業安定業務統計 ※ 令和5年4月以降の職種については、平成21年12月改定の「日本標準職業分類」に基づく。

※ この数値は、京都労働局管内の北部3公共職業安定所の合計数です。

※ 常用とは、雇用契約において雇用期間の定めがないか又は4ヶ月以上の雇用期間が定められているもの(季節労働者を除く)をいいます。

※ 常用的パートとは、パートタイムの内雇用期間の定めがないか又は4ヶ月以上の雇用期間によって就労するものをいいます。

※ ハローワークインターネットサービスの機能拡充に伴い、令和3年9月以降の数値には、ハローワークに来所せず、オンライン上で求職登録した求職者数や、求職者がハローワークインターネットサービスの求人に直接応募した就職件数等が含まれています。

※ 「IT関連職業」及び「福祉関連職業」についてはそれぞれの職業から抽出した内数

「IT関連職業」とは…電気・電子・電気通信技術者、システムコンサルタント、システム設計者、パーソナルコンピュータ操作員、電気機械器具組立従事者、電気通信設備工事従事者など

「介護関連職業」とは…福祉施設指導専門員、家政婦(夫)、家事手伝い、介護職員(医療・福祉施設等)、訪問介護従事者など

「その他の福祉関連職種」とは…保健師、助産師、看護師、理学療法士、作業療法士、視能訓練士、言語聴覚士、福祉相談指導専門員など

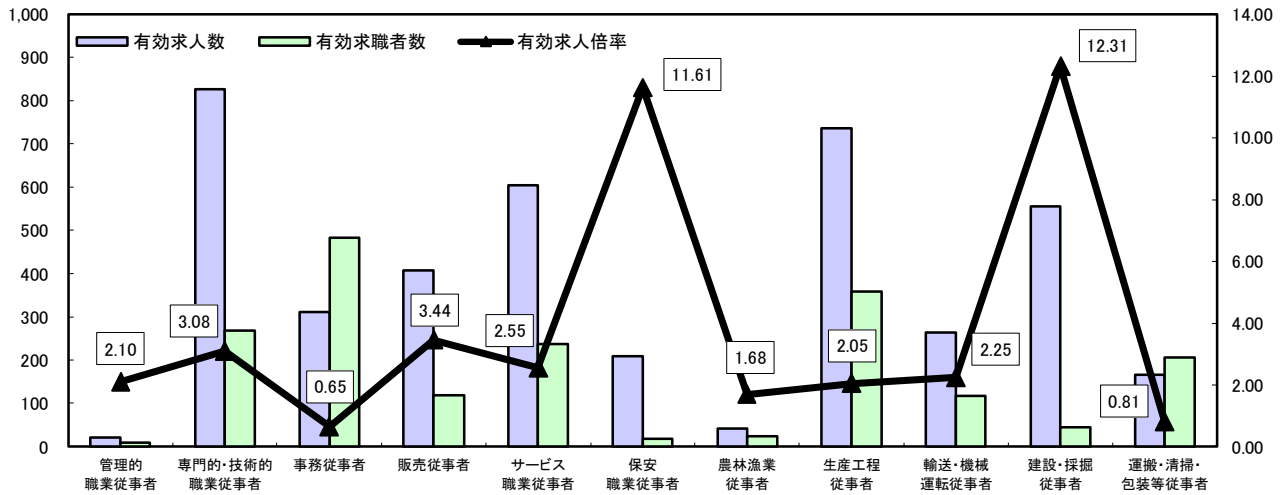
求人・求職バランスシート

令和7年10月

ハローワーク北部3所

(福知山所、舞鶴所、峰山所)

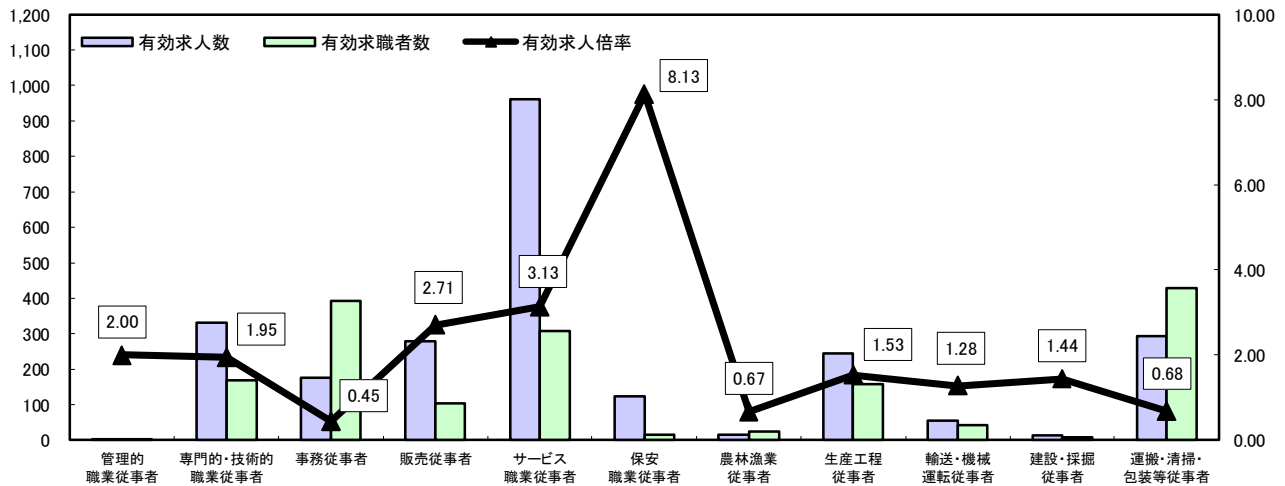
常 用



*有効求人数・有効求職者数は左目盛(人)、有効求人倍率は右目盛(倍)

	管理的職業従事者	専門的・技術的職業従事者	事務従事者	販売従事者	サービス職業従事者	保安職業従事者	農林漁業従事者	生産工程従事者	輸送・機械運転従事者	建設・採掘従事者	運搬・清掃・包装等従事者	職業の合計
有効求人数	21	826	312	406	604	209	42	737	263	554	166	4,140
有効求職者数	10	268	483	118	237	18	25	359	117	45	206	2,442
有効求人倍率	2.10	3.08	0.65	3.44	2.55	11.61	1.68	2.05	2.25	12.31	0.81	1.70

常用的パート



*有効求人数・有効求職者数は左目盛(人)、有効求人倍率は右目盛(倍)

	管理的職業従事者	専門的・技術的職業従事者	事務従事者	販売従事者	サービス職業従事者	保安職業従事者	農林漁業従事者	生産工程従事者	輸送・機械運転従事者	建設・採掘従事者	運搬・清掃・包装等従事者	職業の合計
有効求人数	2	332	176	279	962	122	16	244	55	13	292	2,493
有効求職者数	1	170	392	103	307	15	24	159	43	9	428	2,219
有効求人倍率	2.00	1.95	0.45	2.71	3.13	8.13	0.67	1.53	1.28	1.44	0.68	1.12

- (注) 1 有効求人倍率は、有効求職者1人あたりの有効求人数を意味しています。
 2 [職業の合計]欄には、[職業分類不能]を含みます。
 3 常用とは、雇用契約において雇用期間の定めがないか又は4ヶ月以上の雇用期間が定められているもの(季節労働者を除く)をいいます。
 4 常用的パートとは、パートタイムのうち雇用期間の定めがないか又は4ヶ月以上の雇用期間によって就労するものをいいます。