

令和7年

京都労働局 管内の
労働災害発生状況



京都労働局
令和7年確定

災害統計資料 目次

(9 以外は、新型コロナウイルス感染症関連を除く)

- 1・2 業種別 労働災害発生状況(円グラフ、対前年同期比較)
- 3 業種別・年別 労働災害発生状況
- 4 業種別・事故型別 労働災害発生状況
- 5 業種別・起因物別 労働災害発生状況
- 6 事故の型別 労働災害発生状況(円グラフ)
起因物別 労働災害発生状況(円グラフ)
- 7 重点業種別・事故型別 労働災害発生状況(棒グラフ)
重点業種別・起因物別 労働災害発生状況(棒グラフ)
- 8 重点業種別・規模別 労働災害発生状況(棒グラフ)
重点業種別・年齢別 労働災害発生状況(棒グラフ)
- 9 新型コロナウイルス感染内数
- 10～12 監督署別・業種別 労働災害発生状況
- 13 死亡災害一覧
- 14 死亡災害発生状況(対前年同期比較 速報)

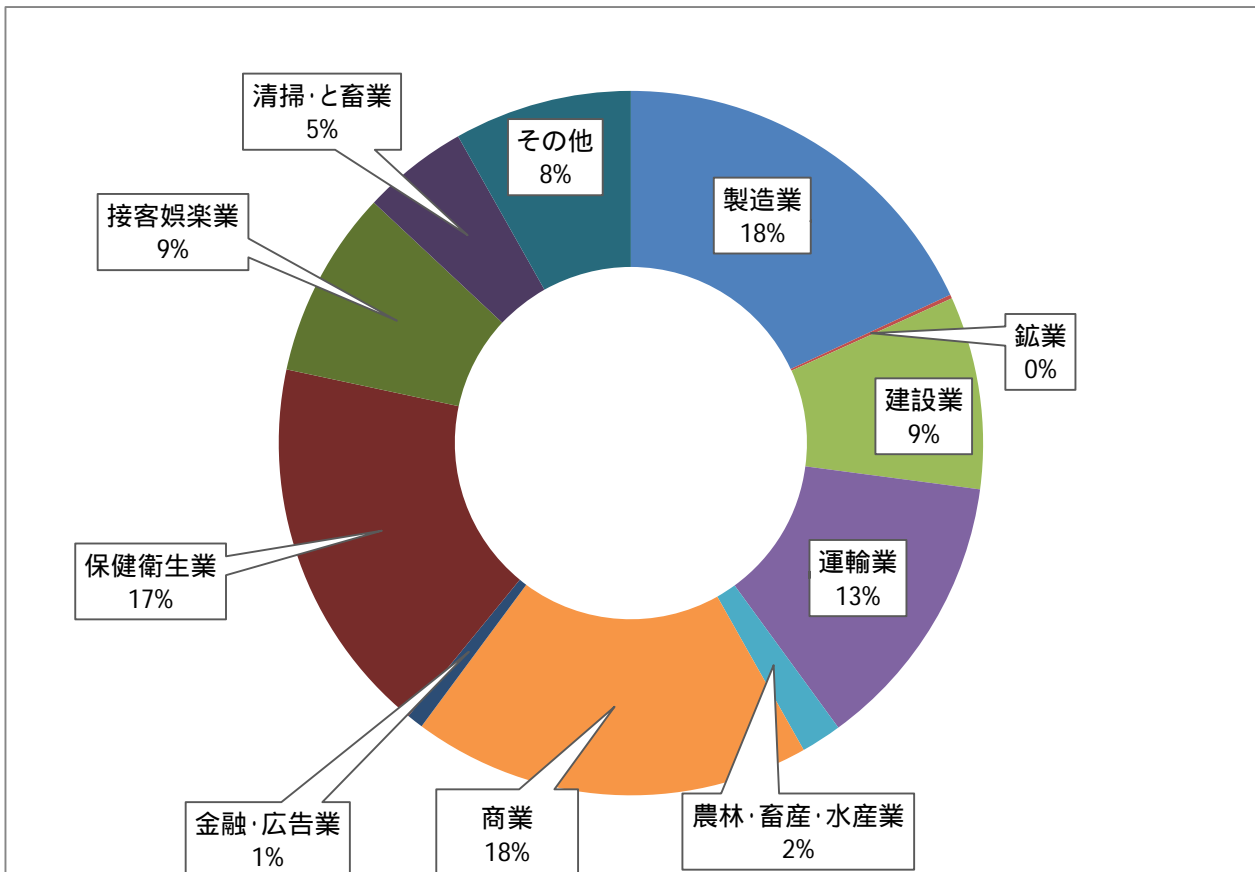
1 令和7年

令和7年確定 業種別 労働災害発生状況

(新型コロナウイルス感染症関連を除く)

京都労働局

		対前年同期増減	
全産業	2,694 人		
	(前年増減 134 人)		
	製造業	487 人	18
	鉱業	5 人	1
	建設業	238 人	31
	運輸業	347 人	-19
	農林・畜産・水産業	50 人	-8
	商業	493 人	82
	金融・広告業	20 人	-1
	保健衛生業	471 人	60
	接客娯楽業	232 人	-11
	清掃・と畜業	131 人	-20
	その他	220 人	1



休業4日以上死傷災害数は、労働者死傷病報告による。

2 京都労働局管内の業種別労働災害発生状況

令和7年

令和7年確定（対前年比較）

（新型コロナウイルス感染症関連を除く）

京都労働局

業種	休業4日以上死傷災害				死亡災害		
	令和7年	令和6年	対前年増減	増減率(%)	7年	6年	対前年増減
全産業	2,694	2,560	134	5.2	7	5	2
製造業	487	469	18	3.8		2	-2
食料品製造業	173	179	-6	-3.4			
繊維工業・繊維製品製造業	23	14	9	64.3			
木材・木製品・家具等製造業	15	16	-1	-6.3			
パルプ・紙・印刷・製本業	30	24	6	25.0			
化学工業	42	29	13	44.8		1	-1
窯業土石製品製造業	13	12	1	8.3			
鉄鋼・非鉄金属製造業	19	17	2	11.8			
金属製品製造業	49	47	2	4.3			
一般機械器具製造業	25	40	-15	-37.5			
電気機械器具製造業	25	32	-7	-21.9			
輸送用機械等製造業	16	11	5	45.5			
電気・ガス・水道業	5	1	4	400.0		1	-1
その他の製造業	52	47	5	10.6			
鉱業	5	4	1	25.0			
建設業	238	207	31	15.0	2		2
土木工事業	51	31	20	64.5			
建築工事業	130	125	5	4.0	2		2
木造家屋等建築工事業	38	32	6	18.8			
その他の建設業	57	51	6	11.8			
運輸業	347	366	-19	-5.2	1	2	-1
鉄道等・道路旅客運送業	100	84	16	19.0			
道路貨物運送・陸上貨物取扱業	242	276	-34	-12.3	1	2	-1
その他の運輸交通・港湾運送業	5	6	-1	-16.7			
農林・畜産・水産業	50	58	-8	-13.8			
林業	18	19	-1	-5.3			
商業	493	411	82	20.0	2		2
小売業	323	296	27	9.1	2		2
金融・広告業	20	21	-1	-4.8			
保健衛生業	471	411	60	14.6			
社会福祉施設	350	304	46	15.1			
接客娯楽業	232	243	-11	-4.5			
旅館業	50	57	-7	-12.3			
飲食店	149	142	7	4.9			
ゴルフ場の事業	15	12	3	25.0			
清掃・と畜業	131	151	-20	-13.2		1	-1
ビルメンテナンス業	76	81	-5	-6.2		1	-1
産業廃棄物処理業	26	35	-9	-25.7			
その他	220	219	1	0.5	2		2
警備業	46	28	18	64.3			

休業4日以上死傷災害数は、労働者死傷病報告による。死亡災害は死亡災害報告による。

3 京都労働局管内の

業種別・年別 労働災害発生状況

(令和3年以降は、新型コロナウイルス感染症関連を除く)

京都労働局

業 種	休業4日以上 ⁽¹⁾ の死傷災害(確定) 【()内は死亡者数】					令和7年 令和7年確定
	令和2年	令和3年	令和4年	令和5年	令和6年	令和7年
全 産 業	2,528 ⁽⁹⁾	2,528 ⁽¹⁵⁾	2,489 ⁽¹⁰⁾	2,672 ⁽¹⁷⁾	2,560 ⁽⁵⁾	2,694 ⁽⁷⁾
製 造 業	449 ⁽¹⁾	452 ⁽²⁾	417 ⁽⁰⁾	455 ⁽⁵⁾	469 ⁽²⁾	487 ⁽⁰⁾
食 料 品 製 造 業	150	139	148	156 ⁽²⁾	179	173
繊維工業・繊維製品製造業	8	12	22	19	14	23
木材・木製品・家具等製造業	25	22	11	21	16	15
パルプ・紙・印刷・製本業	22	35 ⁽¹⁾	25	47	24	30
化 学 工 業	31	21	33	32	29 ⁽¹⁾	42
窯業土石製品製造業	14	18	7	14	12	13
鉄鋼・非鉄金属製造業	12	11	11	10	17	19
金 属 製 品 製 造 業	60	56	46	55 ⁽²⁾	47	49
一般機械器具製造業	42 ⁽¹⁾	56	41	29 ⁽¹⁾	40	25
電気機械器具製造業	25	23	13	25	32	25
輸送用機械等製造業	9	12	15	5	11	16
電気・ガス・水道業	4	3	2	2	1 ⁽¹⁾	5
そ の 他 の 製 造 業	47	44 ⁽¹⁾	43	40	47	52
鉱 業	6 ⁽¹⁾	3 ⁽¹⁾	2 ⁽⁰⁾	1 ⁽⁰⁾	4 ⁽⁰⁾	5 ⁽⁰⁾
建 設 業	295 ⁽²⁾	263 ⁽¹⁾	252 ⁽⁵⁾	266 ⁽³⁾	207 ⁽⁰⁾	238 ⁽²⁾
土 木 工 事 業	62 ⁽¹⁾	47	53 ⁽²⁾	47	31	51
建 築 工 事 業	169 ⁽¹⁾	161	163 ⁽³⁾	132 ⁽³⁾	125	130 ⁽²⁾
木造家屋等建築工事業	42	35	33 ⁽¹⁾	42	32	38
そ の 他 の 建 設 業	64	55 ⁽¹⁾	36	87	51	57
運 輸 業	378 ⁽²⁾	402 ⁽¹⁾	411 ⁽⁰⁾	403 ⁽⁴⁾	366 ⁽²⁾	347 ⁽¹⁾
鉄道等・道路旅客運送業	74	77	76	86 ⁽²⁾	84	100
道路貨物運送・陸上貨物取扱業	303 ⁽²⁾	325 ⁽¹⁾	332	316 ⁽²⁾	276 ⁽²⁾	242 ⁽¹⁾
その他の運輸交通・港湾運送業	1	0	3	1	6	5
農林・畜産・水産業	62	59 ⁽¹⁾	58 ⁽¹⁾	68 ⁽¹⁾	58 ⁽⁰⁾	50 ⁽⁰⁾
林 業	23	20 ⁽¹⁾	19	25 ⁽¹⁾	19	18
商 業	369 ⁽²⁾	387 ⁽²⁾	371 ⁽¹⁾	413 ⁽²⁾	411 ⁽⁰⁾	493 ⁽²⁾
小 売 業	253 ⁽¹⁾	297 ⁽¹⁾	281 ⁽¹⁾	301 ⁽¹⁾	296	323 ⁽²⁾
金融・広告業	32 ⁽⁰⁾	26 ⁽⁰⁾	23 ⁽⁰⁾	19 ⁽⁰⁾	21 ⁽⁰⁾	20 ⁽⁰⁾
保健衛生業	459 ⁽¹⁾	424	389 ⁽⁰⁾	435 ⁽¹⁾	411 ⁽⁰⁾	471 ⁽⁰⁾
社会福祉施設	317 ⁽¹⁾	322	272	347	304	350
接客娯楽業	171	177 ⁽⁰⁾	197 ⁽⁰⁾	232 ⁽⁰⁾	243 ⁽⁰⁾	232 ⁽⁰⁾
旅 館 業	28	33	37	57	57	50
飲 食 店	113	105	118	138	142	149
ゴルフ場の事業	13	20	19	17	12	15
清掃・と畜業	117	118 ⁽³⁾	154 ⁽²⁾	172 ⁽⁰⁾	151 ⁽¹⁾	131 ⁽⁰⁾
ビルメンテナンス業	70	75 ⁽¹⁾	82	106	81 ⁽¹⁾	76
産業廃棄物処理業	21	25 ⁽²⁾	28 ⁽¹⁾	23	35	26
そ の 他	190 ⁽⁰⁾	217 ⁽⁴⁾	215 ⁽¹⁾	208 ⁽¹⁾	219 ⁽⁰⁾	220 ⁽²⁾
警 備 業	46	48 ⁽³⁾	35	31	28	46

休業4日以上⁽¹⁾の死傷災害数は、労働者死傷病報告による。 死亡災害は死亡災害報告による。

業種	区分	墮落・転落	転倒	激突	飛来・落下	崩壊・倒壊	激突され	巻き込まれ・巻き込まれ	切れ・こすれ	踏み抜き	おぼれ	物高と温との接触・接低温	と有の書接物接触等	感電	爆発	破裂	火災	(交通路事故)	(交通事故(その他))	無理な動作	動作の反動	その他	分類不能	合計	(スコラ参考) 新型コロナウイルス感染症関連
全産業		398	742	107	85	27	124	240	133	1	1	76	17	3	1	0	0	184	2	491	61	1	2,694	55	
製造業		50	103	17	24	10	26	121	31	1	0	16	10	2	1	0	0	8	0	63	4	0	487	0	
食品製造業		12	49	6	9		9	36	15			7	3					3		24			173		
繊維工業・繊維製品製造業		2	5		1	1	1	10										2		1			23		
木材・木製品・家具等製造業		2	1		1		1	5	5												1		15		
パルプ・紙・印刷・製本業		1	7	2			3	6	2					1						7	1		30		
化学工業		7	8	3	1		2	11	3			1			1					5			42		
窯業土石製品製造業		3	2		1		2	3				1								1			13		
鉄鋼・非鉄金属製造業		2	3		1	3		8				1								1			19		
金属製品製造業		7	3	1	1	2	5	18	3			2	2							4	1		49		
一般機械器具製造業		2	3	3	4	3	1	6		1				1						1			25		
電気機械器具製造業		3	8		3			5					1							4	1		25		
輸送用機械等製造業			2	1			2	4	1			2								4			16		
電気・ガス・水道業		1	3					1															5		
その他の製造業		8	9	1	2	1		8	2			2	4					3		11	1		52		
鉱業		1		2				2															5		
建設業		77	29	16	25	6	13	25	18			6	1	1				4	1	15	1		238		
土木工事業		14	4	3	8	1	3	12	4									1			1		51		
建築工事業		48	18	5	10	5	6	10	10			5						3	1	9			130		
木造家屋等建築工事業		16	5	1	2	2	1	2	5			1								1	2		38		
その他の建設業		15	7	8	7		4	3	4			1	1	1						6			57		
運輸業		70	70	17	11	5	23	29	4			6						45		57	10		347		
鉄道等・道路旅客運送業		14	17	5			1	2	2			4						29		20	6		100		
道路貨物運送・陸上貨物取扱業		53	52	12	11	5	22	27	2			2						16		36	4		242		
その他の運輸交通・港湾運送業		3	1																	1			5		
農林・畜産・水産業		15	6	2	2	0	7	7	5	0	0	0	0	0	0	0	0	0	0	5	1	0	50	0	
林業		2	2		2		6	2	2											1	1		18		
商業		75	190	12	11	3	16	24	25	0	1	10	2	0	0	0	0	28	0	88	7	1	493	0	
小売業		48	134	5	7	3	8	11	17			7	1					19		58	5		323		
金融・広告業		2	6		0	1												8		2	1		20		
保健衛生業		35	136	13	4		14	9	8	0	0	2	1	0	0	0	0	52	0	172	25	0	471	54	
社会福祉施設		21	97	12	3		13	9	5			2	1					44		126	17		350	25	
接客娯楽業		26	64	12	3		15	10	31			28	3					5		34	1		232		
旅館業		10	13	4	1		3	1	2			3	2							11			50		
飲食店		7	40	7	1		7	7	28			25	1					5		20	1		149		
ゴルフ場の事業		3	6	1	1		2													2			15		
清掃・と畜業		19	50	8	4		5	10	2			3						3		24	3		131		
ビルメンテナンス業		11	38	5	1		3	2				2						2		10	2		76		
産業廃棄物処理業		5	6	1	2			5	1									1		4	1		26		
その他		28	88	8	1	2	5	3	9			5						31	1	31	7		219	1	
警備業		4	22	1	1		2					2						7		4	3		46	1	

休業4日以上の死傷災害数は、労働者死傷病報告による。

業種	動力機械								物上装置・運搬機械				その他の装置等								物販設備・構築物・建築物等	物質材料			荷	環境等	その他		分類不能	合計			
	原動機	機動力伝導機	用木材加工機	建設用機	用金属加工機	機一般動力機	材車伐出系機	小計	レシカ等ク	動力運搬機	乗物	小計	圧力容器	化学設備	溶接装置	炉・窯等	電気設備	工人工具等機	用具	装置その他		小計	有害物等	材材金属・石・料等木			小計	起その因物の			起その因物の		
全産業	0	3	28	21	37	102	2	193	23	180	213	416	1	0	5	2	3	177	171	73	432	919	21	115	136	165	70	71	288	4	2,694		
製造業	0	2	12	2	28	66	0	110	8	28	8	44	1	0	2	1	1	34	36	11	86	125	11	41	52	39	9	3	18	1	487		
食料品製造業						28		28	2	11	2	15	1			1		16	12	3	33	57	4	7	11	21	3		5		173		
繊維工業・繊維製品製造業						11		11				2	2				1	2		3	6		1	1								23	
木材・木製品・家具等製造業			8					8				2	2					2		2	1		2	2								15	
パルプ・紙・印刷・製本業				1	6			7		1		1	1				4	2		6	9		3	3	2			1	1			30	
化学工業	1	2				9		12		2		2					3	6	2	11	10	1	3	4	1	1		1				42	
窯業土石製品製造業						1		1	3		1	4					1	1		2	3		1	1		1	1					13	
鉄鋼・非鉄金属製造業				1	2	2		5		2		2						1		1	3		5	5		1		2				19	
金属製品製造業					11	4		15	2	4		6			1		1	3	1	6	4	2	9	11	5	1	1					49	
一般機械器具製造業					7			7								1	1		3	5	3		6	6	3				1			25	
電気機械器具製造業					3			3		1		1						1	1	2	11	1	3	4	3			1				25	
輸送用機械等製造業			1		4	1		6	1	1		2					1		1	3		1	1		1			2				16	
電気・ガス・水道業																	1	1		2	3												5
その他の製造業	1	1	1			4		7		4	3	7			1		6	5		12	12	3		3	4	1	1	5				52	
鉱業	1			1		1		3														2											5
建設業			8	16	6	7		37	6	25	6	37			3		1	6	24	3	37	80	1	28	29	4	8		6			238	
土木工事業			4	5		3		12	1	11		12					2	4	1	7	8		6	6	1	3		2				51	
建築工事業			3	7	5	4		19	5	6	4	15					1	12	1	14	58		17	17	1	4		2				130	
木造家屋等建築工事業			2	3	1		6	1	1	1	3							3		3	18		6	6	1	1						38	
その他の建設業			1	4	1		6		8	2	10				3		1	3	8	1	16	14	1	5	6	2	1		2			57	
運輸業					1	1		2	2	69	54	125					1	34	19	3	57	91		7	7	31	7	6	21			347	
鉄道等・道路旅客運送業											43	43						5	4	1	10	22		1	1	4	5	3	12			100	
道路貨物運送・陸上貨物取扱業				1	1			2	2	68	9	79				1	29	15	2	47	67		6	6	27	2	3	9				242	
その他の運輸交通・港湾運送業										1	2	3									2												5
農林・畜産・水産業			5			4	2	11		3	1	4						6	2	8	10		4	4	2	10		1				50	
林業			3				2	5													1		4	4	1	6		1				18	
商業			2	1	1	11		15	3	30	31	64				1		47	33	12	93	202	5	7	12	56	6	4	40	1		493	
小売業				1		8		9	1	4	22	27					33	22	6	61	144	3	3	6	40	5	3	28				323	
金融・広告業											7	7						1	1	1	3	5				1		2	2			20	
保健衛生業									1	1	54	56						21	17	13	51	151		5	5	8	1	43	155	1		471	
社会福祉施設									1	1	46	48					19	11	10	40	104		3	3	6	1	31	116	1			350	
接客娯楽業						11		11		3	8	11					20	22	14	56	88	4	18	22	9	11	6	17	1			232	
旅館業											2	1	3				3	4	2	9	27	3		3	1	1		6				50	
飲食店						10		10			4	4					16	15	11	42	48	1	18	19	8	2	4	11	1			149	
ゴルフ場の事業						1		1			3	3					2			2	7					2							15
清掃・と畜業				1		1		2	2	16	5	23					2	6	8	16	63		2	2	8	5	2	10					131
ビルメンテナンス業						1		1		1	3	4					1	5	4	10	47				2	4	2	6					76
産業廃棄物処理業				1				1	1	9	1	11								1	1	8		1	1	1		3				26	
その他			1		1			2	1	5	39	45						12	7	6	25	102		3	3	7	12	5	17				218
警備業									1	1	6	8					2			1	3	20		1	1	2	4	2	6				46

休業4日以上の死傷災害数は、労働者死傷病報告による。

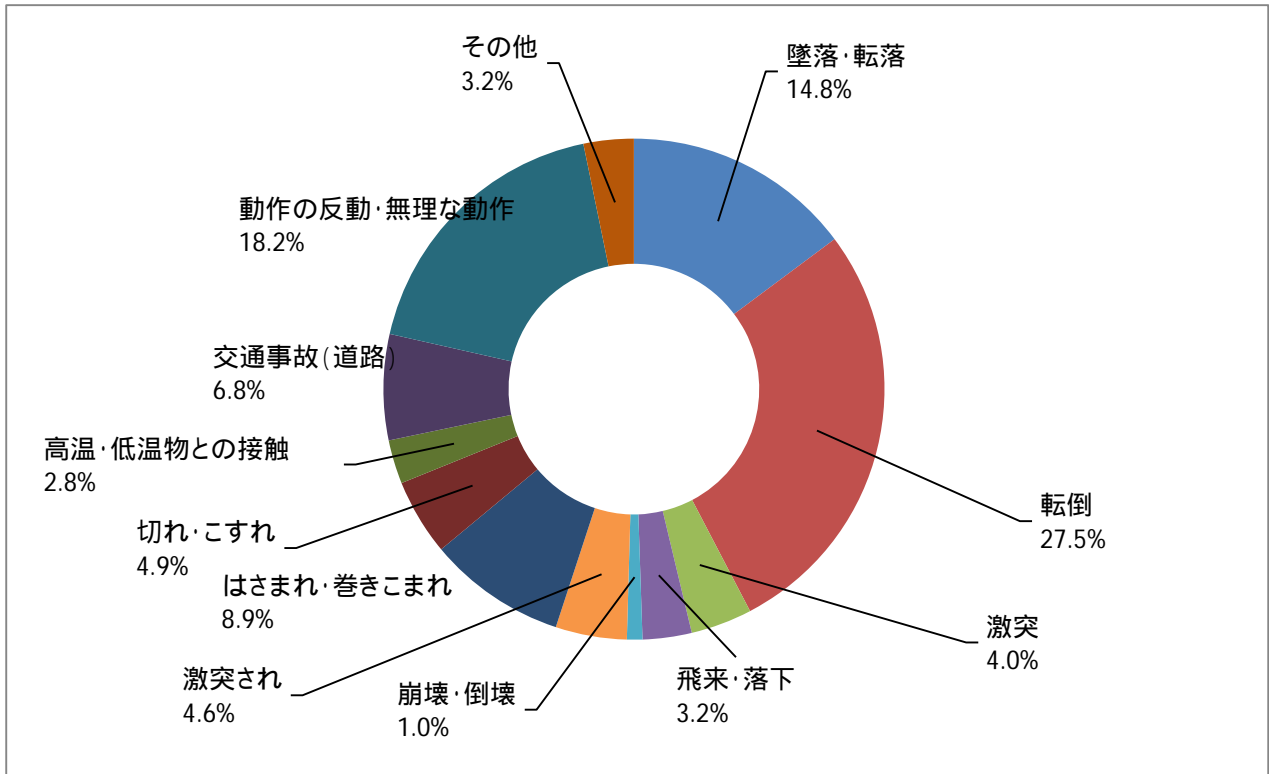
6 令和7年

事故の型別 労働災害発生状況

(新型コロナウイルス感染症関連を除く)

(全産業 2,694 人)

京都労働局
令和7年確定



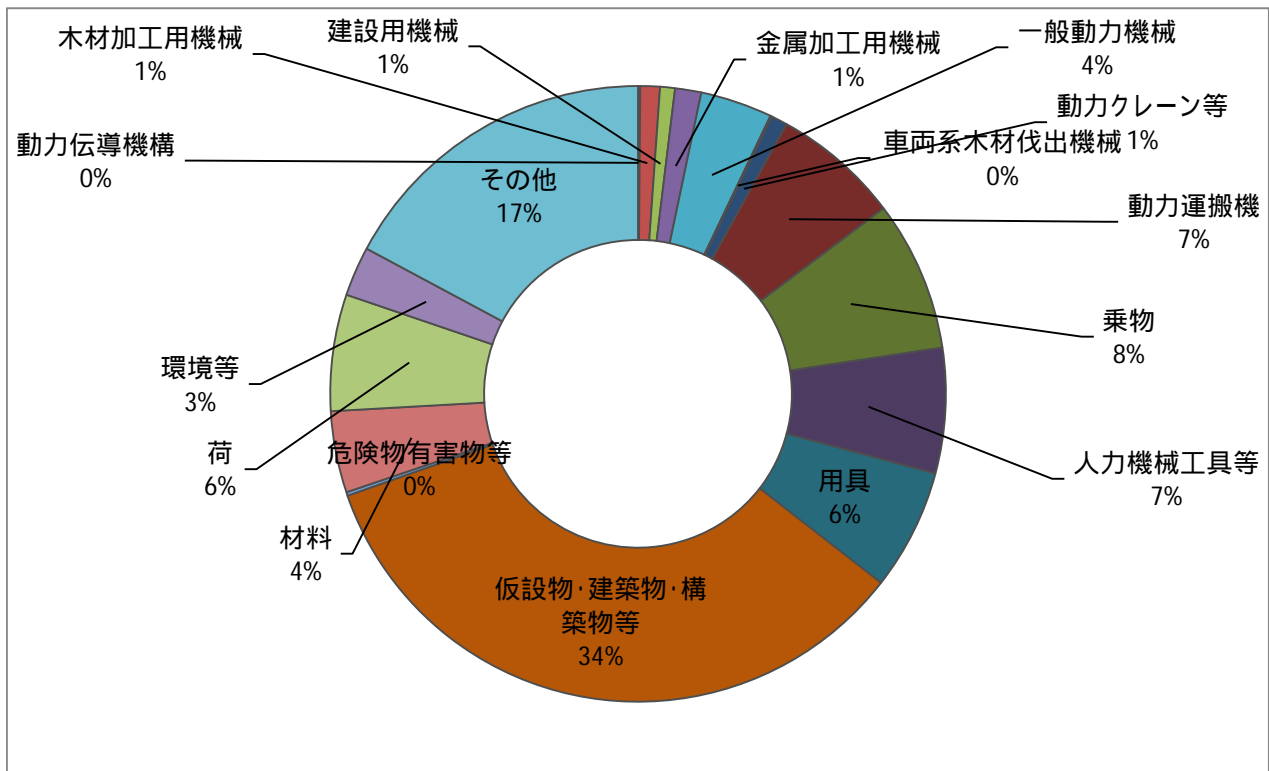
令和7年

起因物別 労働災害発生状況

(新型コロナウイルス感染症関連を除く)

(全産業 2,694 人)

京都労働局
令和7年確定

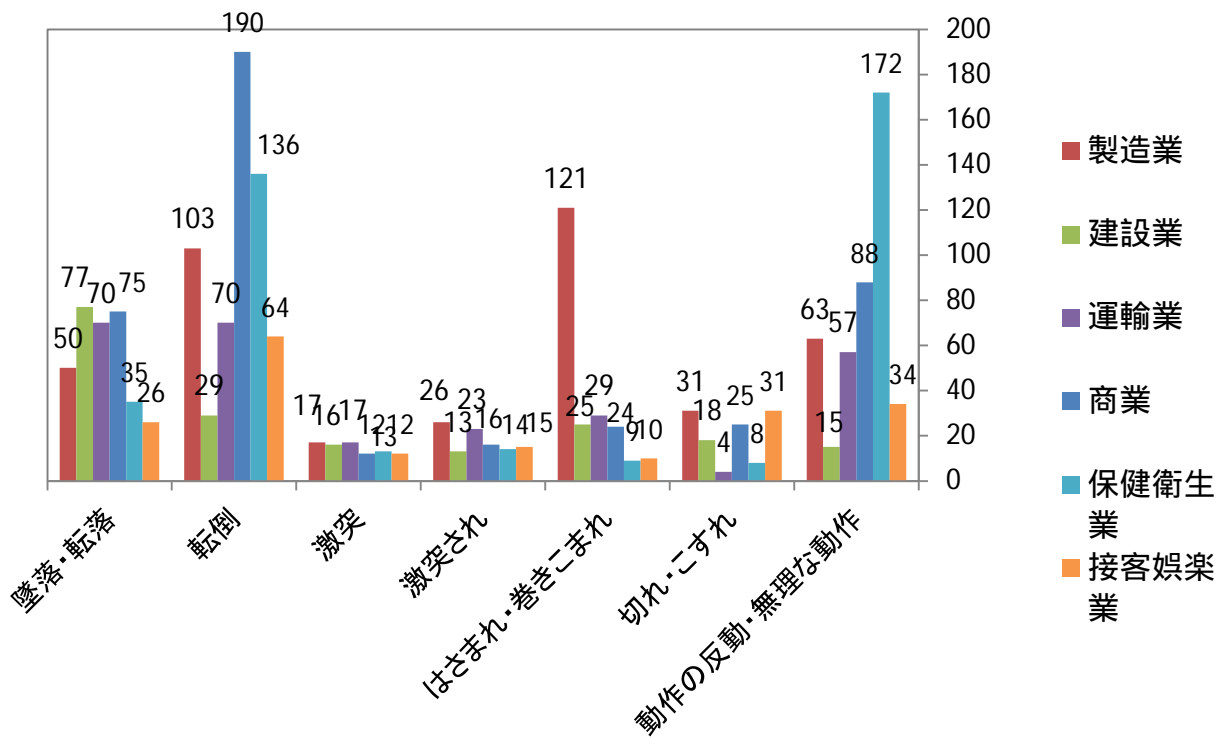


7 令和7年

事故の型別 労働災害発生状況

(重点業種別)

京都労働局
令和7年確定

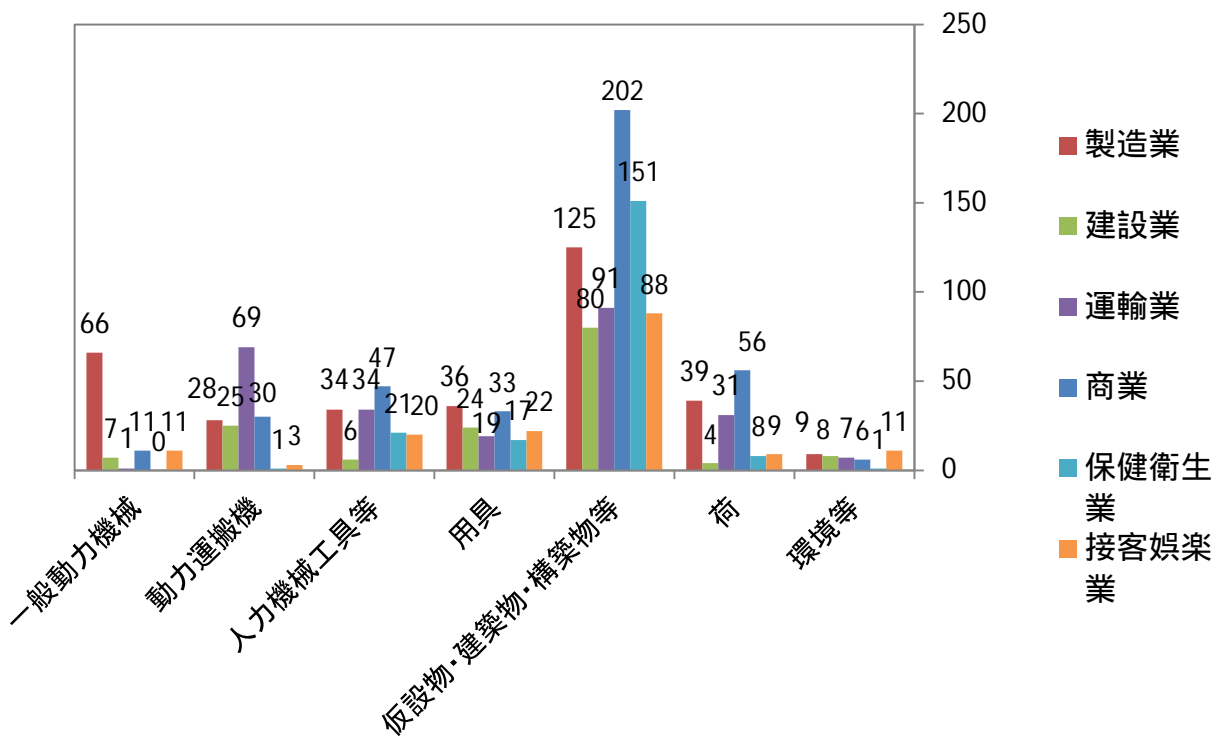


令和7年

起因物別 労働災害発生状況

(重点業種別)

京都労働局
令和7年確定



8 令和7年 規模別労働災害発生状況

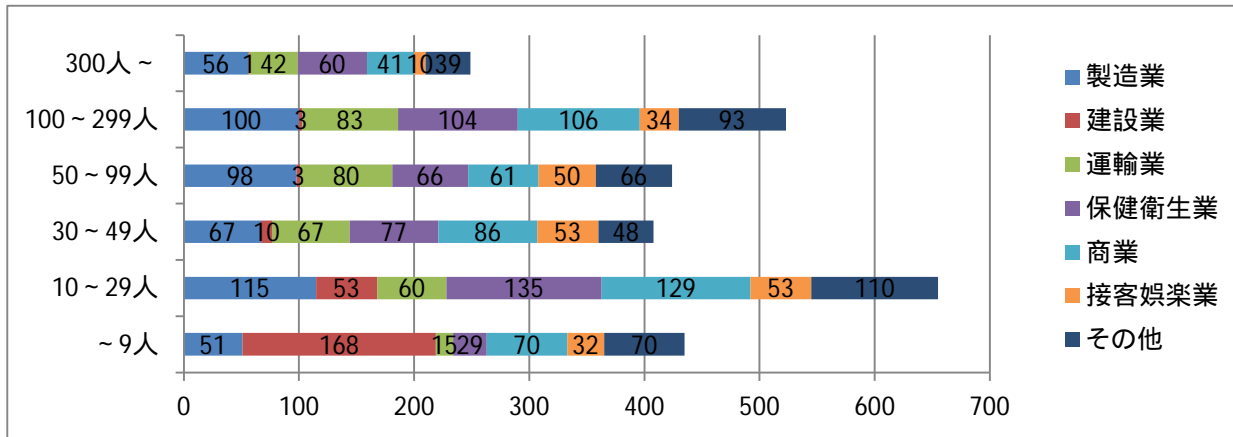
令和7年確定

(重点業種別)

(新型コロナウイルス感染症関連を除く)

京都労働局

	~9人	10~29人	30~49人	50~99人	100~299人	300人~	計
製造業	51	115	67	98	100	56	487
建設業	168	53	10	3	3	1	238
運輸業	15	60	67	80	83	42	347
保健衛生業	29	135	77	66	104	60	471
商業	70	129	86	61	106	41	493
接客娯楽業	32	53	53	50	34	10	232
その他	70	110	48	66	93	39	426
計	435	655	408	424	523	249	2,694
割合	16.15%	24.31%	15.14%	15.74%	19.41%	9.24%	100.00%



令和7年 年齢別労働災害発生状況

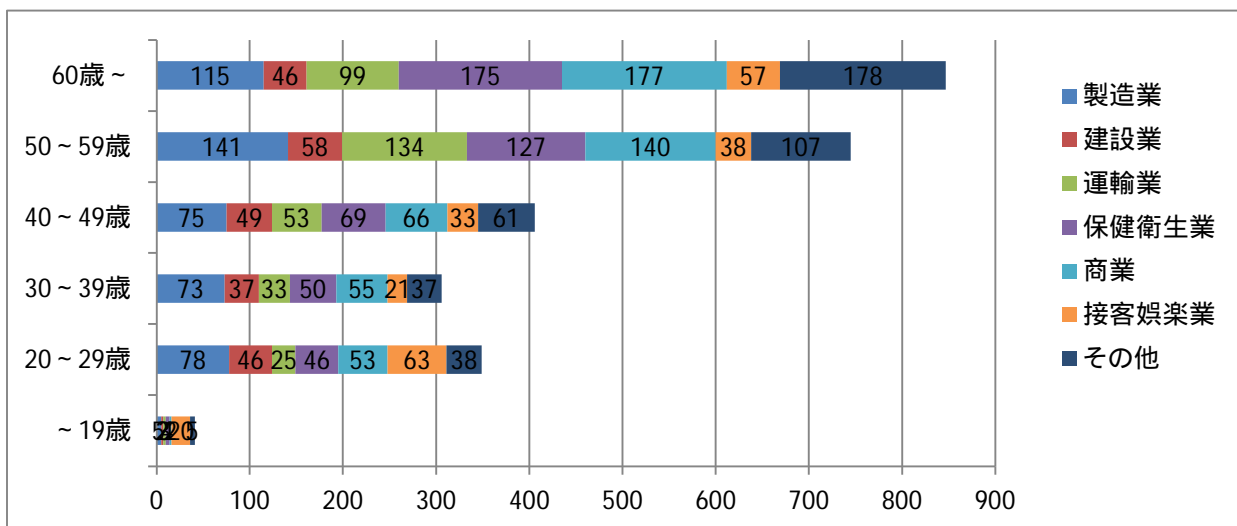
令和7年確定

(重点業種別)

(新型コロナウイルス感染症関連を除く)

京都労働局

	~19歳	20~29歳	30~39歳	40~49歳	50~59歳	60歳~	計
製造業	5	78	73	75	141	115	487
建設業	2	46	37	49	58	46	238
運輸業	3	25	33	53	134	99	347
保健衛生業	4	46	50	69	127	175	471
商業	2	53	55	66	140	177	493
接客娯楽業	20	63	21	33	38	57	232
その他	5	38	37	61	107	178	426
計	41	349	306	406	745	847	2,694
割合	1.52%	12.95%	11.36%	15.07%	27.65%	31.44%	100.00%



休業4日以上の死傷災害数は、労働者死傷病報告による。

9 京都労働局管内の業種別労働災害発生状況

令和7年

令和7年確定（対前年比較）

（新型コロナウイルス感染症関連を含む）

京都労働局

業種	休業4日以上死傷災害				死亡災害		
	令和7年	令和6年	対前年増減	増減率(%)	7年	6年	対前年増減
全産業	2,749	2,761	-12	-0.4	7	5	2
製造業	487	472	15	3.2		2	-2
食料品製造業	173	180	-7	-3.9			
繊維工業・繊維製品製造業	23	14	9	64.3			
木材・木製品・家具等製造業	15	16	-1	-6.3			
パルプ・紙・印刷・製本業	30	24	6	25.0			
化学工業	42	30	12	40.0		1	-1
窯業土石製品製造業	13	12	1	8.3			
鉄鋼・非鉄金属製造業	19	17	2	11.8			
金属製品製造業	49	47	2	4.3			
一般機械器具製造業	25	40	-15	-37.5			
電気機械器具製造業	25	32	-7	-21.9			
輸送用機械等製造業	16	11	5	45.5			
電気・ガス・水道業	5	1	4	400.0		1	-1
その他の製造業	52	48	4	8.3			
鉱業	5	4	1	25.0			
建設業	238	207	31	15.0	2		2
土木工事業	51	31	20	64.5			
建築工事業	130	125	5	4.0	2		2
木造家屋等建築工事業	38	32	6	18.8			
その他の建設業	57	51	6	11.8			
運輸業	347	366	-19	-5.2	1	2	-1
鉄道等・道路旅客運送業	100	84	16	19.0			
道路貨物運送・陸上貨物取扱業	242	276	-34	-12.3	1	2	-1
その他の運輸交通・港湾運送業	5	6	-1	-16.7			
農林・畜産・水産業	50	58	-8	-13.8			
林業	18	19	-1	-5.3			
商業	493	411	82	20.0	2		2
小売業	323	296	27	9.1	2		2
金融・広告業	20	21	-1	-4.8			
保健衛生業	525	608	-83	-13.7			
社会福祉施設	375	397	-22	-5.5			
接客娯楽業	232	243	-11	-4.5			
旅館業	50	57	-7	-12.3			
飲食店	149	142	7	4.9			
ゴルフ場の事業	15	12	3	25.0			
清掃・と畜業	131	151	-20	-13.2		1	-1
ビルメンテナンス業	76	81	-5	-6.2		1	-1
産業廃棄物処理業	26	35	-9	-25.7			
その他	221	220	1	0.5	2		2
警備業	47	28	19	67.9			

休業4日以上死傷災害数は、労働者死傷病報告による。死亡災害は死亡災害報告による。

令和7年確定

(新型コロナウイルス感染症関連を除く)

京 都 労 働 局

区 分 業 種	休業4日以上の死傷災害							
	京都局	京都上	京都下	京都市南	福知山	舞鶴	丹後	園部
全 産 業	2,694	644	630	962	157	50	110	141
製 造 業	487	36	117	224	45	9	17	39
食料品製造業	173	14	37	84	16		7	15
繊維工業・繊維製品製造業	23	3	7	8	2		3	
木材・木製品・家具等製造業	15		1	3	4	2	1	4
パルプ・紙・印刷・製本業	30	4	5	15	2	1	1	2
化学工業	42	3	7	22	7		1	2
窯業土石製品製造業	13			6	1	2	1	3
鉄鋼・非鉄金属製造業	19		8	6	2			3
金属製品製造業	49	1	8	34	4			2
一般機械器具製造業	25	1	13	11				
電気機械器具製造業	25	3	7	8	5			2
輸送用機械等製造業	16	2	6	2	2	2		2
電気・ガス・水道業	5	1	1	2		1		
その他の製造業	52	4	17	23		1	3	4
鉱 業	5			2	2			1
建 設 業	238	71	43	66	19	7	19	13
土木工事業	51	12		24	5	2	4	4
建築工事業	130	53	27	22	9	1	12	6
木造家屋等建築工事業	38	20	3	3	3		6	3
その他の建設業	57	6	16	20	5	4	3	3
運 輸 業	347	48	79	181	13	6	5	15
鉄道等・道路旅客運送業	100	39	34	18	2		3	4
道路貨物運送・陸上貨物取扱業	242	8	44	163	11	6	2	8
その他の運輸交通・港湾運送業	5	1	1					3
農林・畜産・水産業	50	17	1	11	6	1	4	10
林業	18	8			3		3	4
商 業	493	120	119	176	25	11	24	18
小売業	323	93	71	96	19	9	21	14
金融・広告業	20	4	13	2				1
保健衛生業	471	158	97	153	22	3	18	20
社会福祉施設	350	118	68	110	20	3	15	16
接客娯楽業	232	76	71	57	4	4	11	9
旅館業	50	18	21	2			8	1
飲食店	149	56	44	35	4	4	2	4
ゴルフ場の事業	15	1		10			1	3
清掃・と畜業	131	44	36	30	12	4	1	4
ビルメンテナンス業	76	36	21	9	6	3		1
産業廃棄物処理業	26	2	1	16	4		1	2
そ の 他	220	70	54	60	9	5	11	11
警備業	46	10	13	19	2		1	1

休業4日以上の死傷災害数は、労働者死傷病報告による。

令和7年 監督署別 労働災害発生状況

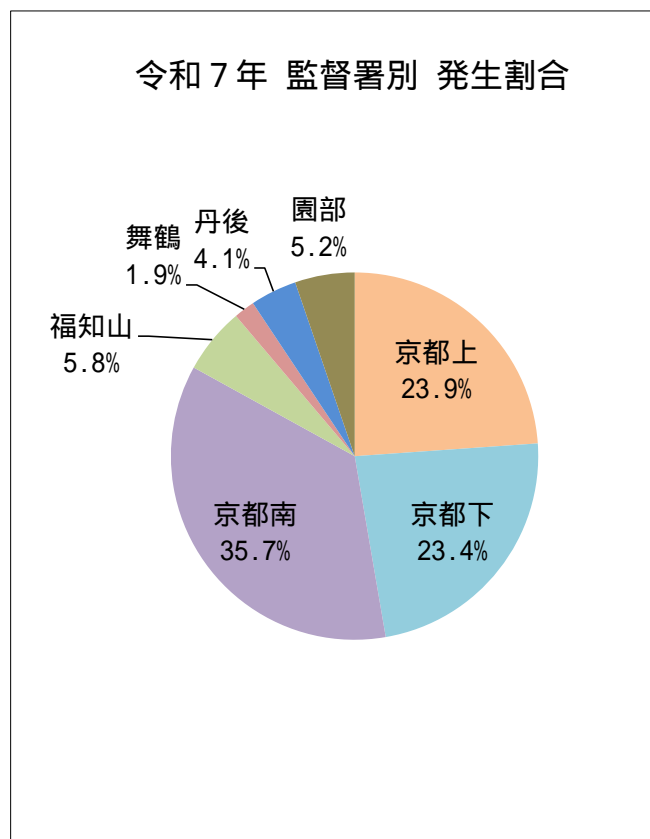
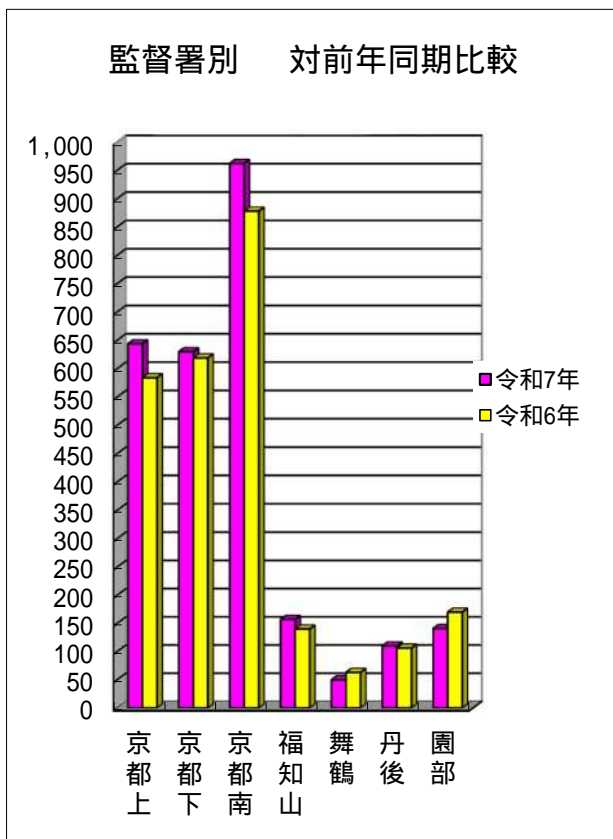
令和7年確定 (対前年同期比較)

(新型コロナウイルス感染症関連を除く)

京都労働局

	休業4日以上の死傷災害					
	令和7年		令和6年		増減数・率	
	死傷災害	構成比 (%)	死傷災害	構成比 (%)	増減数	増減率 (%)
京都労働局	2,694	100.0%	2,560	100.0%	134	5.2%
京都上	644	23.9%	584	22.8%	60	10.3%
京都下	630	23.4%	619	24.2%	11	1.8%
京都南	962	35.7%	878	34.3%	84	9.6%
福知山	157	5.8%	140	5.5%	17	12.1%
舞鶴	50	1.9%	63	2.5%	-13	-20.6%
丹後	110	4.1%	106	4.1%	4	3.8%
園部	141	5.2%	170	6.6%	-29	-17.1%

休業4日以上の死傷災害数は、労働者死傷病報告による。



12 令和7年
令和7年確定

京都府内の監督署別・業種別労働災害発生状況

(新型コロナウイルス感染症関連を除く)

京都労働局

業種	休業4日以上の死傷災害															
	京都局当年	京都局前年	京都上当年	京都上前年	京都下当年	京都下前年	京都南当年	京都南前年	福知山当年	福知山前年	舞鶴当年	舞鶴前年	丹後当年	丹後前年	園部当年	園部前年
全産業	2,694	2,560	644	584	630	619	962	878	157	140	50	63	110	106	141	170
製造業	487	469	36	34	117	93	224	213	45	38	9	9	17	26	39	56
食料品製造業	173	179	14	11	37	36	84	90	16	11		3	7	5	15	23
繊維工業・繊維製品製造業	23	14	3	4	7		8	5	2	2			3	2		1
木材・木製品・家具等製造業	15	16		2	1	2	3	2	4	3	2		1	2	4	5
パルプ・紙・印刷・製本業	30	24	4	1	5	8	15	13	2		1		1		2	2
化学工業	42	29	3	2	7	2	22	14	7	2			1	4	2	5
窯業土石製品製造業	13	12			2	2	6	4	1	1	2	1	1	4	3	
鉄鋼・非鉄金属製造業	19	17			8	1	6	6	2	3		2	2	2	3	3
金属製品製造業	49	47	1	1	8	12	34	21	4	4			4	2		5
一般機械器具製造業	25	40	1	5	13	10	11	17		3		1				4
電気機械器具製造業	25	32	3	3	7	5	8	11	5	7				1	2	5
輸送用機械等製造業	16	11	2	1	6	6	2	3	2	1	2				2	
電気・ガス・水道業	5	1	1		1		2				1	1				
その他の製造業	52	47	4	4	17	9	23	27		1	1	1	3	2	4	3
鉱業	5	4		1			2	1	2	1					1	1
建設業	238	207	71	53	43	55	66	59	19	15	7	3	19	10	13	12
土木工事業	51	31	12	2		5	24	12	5	3	2		4	5	4	4
建築工事業	130	125	53	48	27	32	22	30	9	8	1		12	2	6	5
木造家屋等建築工事業	38	32	20	21	3	4	3	5	3	1			6		3	1
その他の建設業	57	51	6	3	16	18	20	17	5	4	4	3	3	3	3	3
運輸業	347	366	48	62	79	68	181	180	13	20	6	16	5	5	15	15
鉄道等・道路旅客運送業	100	84	39	37	34	32	18	6	2	4		1	3		4	4
道路貨物運送・陸上貨物取扱業	242	276	8	24	44	34	163	174	11	15	6	13	2	5	8	11
その他の運輸交通・港湾運送業	5	6	1	1	1	2				1		2			3	
農林・畜産・水産業	50	58	17	12	1	1	11	11	6	8	1	1	4	11	10	14
林業	18	19	8	4					3	3		1	3	3	4	8
商業	493	411	120	92	119	133	176	118	25	21	11	12	24	11	18	24
小売業	323	296	93	83	71	79	96	79	19	16	9	10	21	9	14	20
金融・広告業	20	21	4	8	13	10	2	2				1			1	
保健衛生業	471	411	158	135	97	100	153	116	22	16	3	7	18	17	20	20
社会福祉施設	350	304	118	103	68	71	110	77	20	14	3	4	15	16	16	19
接客娯楽業	232	243	76	72	71	67	57	69	4	3	4	2	11	15	9	15
旅館業	50	57	18	21	21	21	2	1				1	8	9	1	4
飲食店	149	142	56	44	44	40	35	49	4	1	4	1	2	3	4	4
ゴルフ場の事業	15	12	1	1			10	6					1		3	5
清掃・と畜業	131	151	44	48	36	50	30	33	12	8	4	5	1	2	4	5
ビルメンテナンス業	76	81	36	36	21	32	9	9	6	3	3				1	1
産業廃棄物処理業	26	35	2	1	1	4	16	23	4	1		2	1	2	2	2
その他	220	219	70	67	54	42	60	76	9	10	5	7	11	9	11	8
警備業	46	28	10	4	13	5	19	14	2	1			1	4	1	

休業4日以上の死傷災害数は、労働者死傷病報告による。

(新型コロナウイルス感染症関連を除く)

京都労働局
令和7年確定

災害発生月 時 間	業 種	事故の型	起 因 物	被災者概要 事業場規模	災 害 の 概 要
1 1月 11時	商 業 その他の小売業	その他	起 因 物 な し 起 因 物 な し	男 60代 1 ~ 9 人	長時間労働により旅行先で死亡した。
2 2月 16時	建 設 業 鉄骨・鉄筋コン クリート造家屋 建築工事業	墜落、転落	仮設物、建築 物、構築物等 足 場	男 20代 1 ~ 9 人	高さ20メートルの足場作業床上で、ウィンチで巻き上げられた足場材を受け取る際、絡み合った足場材の絡みを解こうと、足場から身を乗り出し揺さぶったところ、足場の手すりが外れ、地上まで墜落した。
3 3月 9時	そ の 他 の 事 業 その他の事業 - そ の 他	その他	起 因 物 な し 起 因 物 な し	男 40代 1 ~ 9 人	長時間労働により研修先で死亡した。
4 5月 1時	運 輸 業 一般貨物自動 車運送業	交通事故 (道路)	動力運搬機 ト ラ ッ ク	男 60代 10 ~ 29 人	トラックを運転中、道路を塞いでいた倒木に衝突した。
5 6月 14時	建 設 業 その他の 建築工事業	墜落、転落	仮設物、建築 物、構築物等 屋根、はり、 もや、けた、 合 掌	男 50代 1 ~ 9 人	小学校塔屋上の防水作業において、校舎屋根端部から1階玄関ひさしまで3.7メートル墜落した状態で発見された。
6 7月 16時	商 業 新聞販売業	交通事故 (道路)	乗 物 乗用車、バ ス、バイク	男 70代 30 ~ 49 人	配達用バイクで夕刊配達中、側溝に転落した。
7 9月 15時	そ の 他 の 事 業 その他の事業 - そ の 他	墜落、転落	環 境 等 地山、岩石	男 50代 100 ~ 299 人	道路斜面点検調査において、異常・損傷等の点検作業を行うため、当該対象範囲に立ち入った際に、斜面(最大斜度約80度)で足を滑らせ、34メートル下の川面まで滑落した。

全産業 7

【製造業0 鉱業0 建設業2 運輸業1 林業0 商業2 その他2】

14 令和7年 死亡災害発生状況

(対前年同期比較)

令和7年確定

(新型コロナウイルス感染症関連を除く)

京都労働局

1. 業種別発生状況

	7年	6年	増減
全産業	7	5	2
製造業		2	-2
建設業	2		2
運輸業	1	2	-1
農林・畜産・水産業			
商業	2		2
その他	2	1	1

2. 事故の型別労働災害発生状況

	7年	6年	増減
事故の型別総計	7	5	2
墜落・転落	3	2	1
転倒			
激突			
飛来・落下		1	-1
崩壊・倒壊			
激突され		1	-1
はさまれ・巻き込まれ			
切れ・こすれ			
踏み抜き			
おぼれ			
高温・低温の物との接触			
有害物等との接触			
感電			
爆発			
破裂			
火災			
交通事故(道路)	2	1	1
交通事故(その他)			
動作の反動、無理な動作			
その他	2		2
分類不能			

業種別発生状況のうち、建設業の内訳

	7年	6年	増減
建設業総計	2		2
土木工事業			
建築工事業	1		1
木造家屋等建築工事業			
その他の建設業	1		1

3. 起因物別労働災害発生状況

	7年	6年	増減	
起因物総計	7	5	2	
動力機械	原動機			
	動力伝導機構			
	木材加工用機械			
	建設機械等			
	金属加工用機械			
	一般動力機械			
	車両系木材伐出機械			
物上げ装置	動力クレーン等			
	動力運搬機	1	3	-2
搬送機械	乗物	1		1
	化学設備			
その他の装置等	溶接装置			
	電気設備			
	人力機械工具等			
	用具			
	その他の装置・設備			
仮設物・建築物・構築物等	2	1	1	
物質・材料	危険物・有害物等			
	材料			
荷		1	-1	
環境等	1		1	
その他	その他の起因物			
	起因物なし	2		2
	分類不能			

4. 年齢別労働災害発生状況

	7年	6年	増減
全年齢	7	5	2
19歳以下			
20歳以上29歳以下	1		1
30歳以上39歳以下		1	-1
40歳以上49歳以下	1	2	-1
50歳以上59歳以下	2	1	1
60歳以上	3	1	2

5. 監督署別労働災害発生状況

	7年	6年	増減
京都労働局	7	5	2
京都上署	4		4
京都下署	1		1
京都南署	1	3	-2
福知山署			
舞鶴署		2	-2
丹後署	1		1
園部署			

データは死亡災害報告による。